

**Handläggare**  
Patricia Anton  
Telefon: 08-508 46 396  
Maria Uppström  
Telefon: 08-508 46 399

**Till**  
Arbetsmarknadsnämnden  
den 15 juni 2021

**Ärende 9**

## Månadsrapport maj 2021

### Arbetsmarknadsförvaltningens förslag till beslut

1. Månadsrapport per den 31 maj anmäls.

### Sammanfattning

Arbetsmarknadsnämnden prognostiserar en budget i balans för nämndens verksamhet.

Årets investeringsutgifter beräknas uppgå till 4,0 mnkr, vilket är enligt budget.

### Bakgrund

I detta ärende anmäls månadsrapporten per den 31 maj. Månadsrapporten redovisar en helårsprognos för ekonomi och verksamhetsstatistik för perioden.

## **Månadsrapport per den 31 maj 2021**

### **Driftbudget**

Sammantaget prognostiserar nämndens verksamheter en budget i balans. Det finns fortsatt en stor osäkerhet kring hur nämndens verksamheter kommer att påverkas både på kort och lång sikt till följd av pandemin.

### **Investeringar**

Av nämndens budget på 4,0 mnkr förväntas 4,0 mnkr att utnyttjas under året.

Tabellen på nästa sida visar budget och prognos per verksamhetsområde.

## Nämndbudget 2021 - Tabell till månadsrapporter och tertialrapporter

		Nämnd- budget 2021(NB)	NB inkl förväntade justeringar*	Prognos	Avvikelse	Netto- resultat 2020
Jobbtorg Stockholm	Kostnader	398,0	398,0	398,0	0,0	
	Intäkter	-45,0	-45,0	-45,0	0,0	
	<b>Netto</b>	<b>353,0</b>	<b>353,0</b>	<b>353,0</b>	<b>0,0</b>	<b>0,3</b>
Regiongemensam samhällsorientering	Kostnader	12,5	12,5	12,5	0,0	
	Intäkter	-12,5	-12,5	-12,5	0,0	
	<b>Netto</b>	<b>0,0</b>	<b>0,0</b>	<b>0,0</b>	<b>0,0</b>	<b>0,0</b>
Vuxenutbildning Stockholm	Kostnader	767,5	767,5	767,5	0,0	
	Intäkter	-147,1	-147,1	-147,1	0,0	
	<b>Netto</b>	<b>620,4</b>	<b>620,4</b>	<b>620,4</b>	<b>0,0</b>	<b>4,0</b>
Nämnd och gemensam administration	Kostnader	87,6	87,6	87,6	0,0	
	Intäkter	-12,0	-12,0	-12,0	0,0	
	<b>Netto</b>	<b>75,6</b>	<b>75,6</b>	<b>75,6</b>	<b>0,0</b>	<b>7,7</b>
Stadsövergripande	Kostnader	33,4	33,4	33,4	0,0	
	Intäkter	-0,3	-0,3	-0,3	0,0	
	<b>Netto</b>	<b>33,1</b>	<b>33,1</b>	<b>33,1</b>	<b>0,0</b>	<b>1,1</b>
Summa exkl. nämndens intäktskrav	Kostnader	1299,0	1299,0	1299,0	0,0	
	Intäkter	-216,9	-216,9	-216,9	0,0	
	<b>Netto</b>	<b>1082,1</b>	<b>1082,1</b>	<b>1082,1</b>	<b>0,0</b>	<b>13,1</b>
<b>Nämndens intäktskrav</b>						
	Statsbidrag Skolverket	-82,6	-147,5	-147,5	0,0	2,7
	Statsbidrag flyktingmottagandet	-111,0	-111,0	-111,0	0,0	59,1
	<b>Netto</b>	<b>-193,6</b>	<b>-258,5</b>	<b>-258,5</b>	<b>0,0</b>	<b>61,8</b>
<b>SUMMA NÄMNDEN TOTALT</b>	Kostnader	1299,0	1299,0	1299,0	0,0	
	Intäkter	-410,5	-475,4	-475,4	0,0	
	<b>Netto</b>	<b>888,5</b>	<b>823,6</b>	<b>823,6</b>	<b>0,0</b>	<b>74,9</b>
Investeringar	<b>Utgifter</b>	<b>4,0</b>	<b>4,0</b>	<b>4,0</b>	<b>0,0</b>	<b>1,3</b>

## Omvärld

I detta avsnitt redovisas uppgifter om arbetslöshet samt antal vuxna med ekonomiskt bistånd i Stockholm. Den totala arbetslösheten i Stockholm (öppet arbetslösa och arbetslösa i åtgärd) är högre jämfört med samma period föregående år för personer 16-64 år. För unga 18-24 år registreras en minskning av arbetslösheten. Antalet vuxna biståndstagare har ökat jämfört med föregående år.

**Tabell 5:** Andelen arbetslösa 2021 och 2020 i Stockholm och i riket fördelade på åldersgrupper

Arbetslöshet	Stockholm		Riket	
	april 2021	april 2020	april 2021	april 2020
<i>Andel av den registerbaserade arbetskraften<sup>1</sup></i>				
<b>Personer 16-64 år</b>				
Öppet arbetslösa	4,4 %	5,5 %	3,7 %	4,8 %
Öppet arbetslösa och arbetslösa i åtgärd	8,0 %	7,7 %	8,2 %	8,2 %
<b>Unga personer 18-24 år</b>				
Öppet arbetslösa	4,2 %	6,3 %	3,8 %	5,8 %
Öppet arbetslösa och arbetslösa i åtgärd	8,5 %	8,8 %	10,5 %	10,8 %

Källa: Arbetsförmedlingen

**Tabell 6:** Antalet vuxna med ekonomiskt bistånd i Stockholm

Ekonomiskt bistånd	april 2021	april 2020
Antal vuxna biståndstagare	9 700	9 560
därav på grund av arbetslöshet	4 623 (47,7 %)	4 386 (45,9 %)

Källa: Sweco Society AB

<sup>1</sup> Den registerbaserade arbetskraften består av tre delar: Den förvärvsarbetande nattbefolkningen, öppet arbetslösa samt sökande i program med aktivitetsstöd per aktuell månad.

## Analys av verksamhet och ekonomi

### Jobbtorg Stockholm

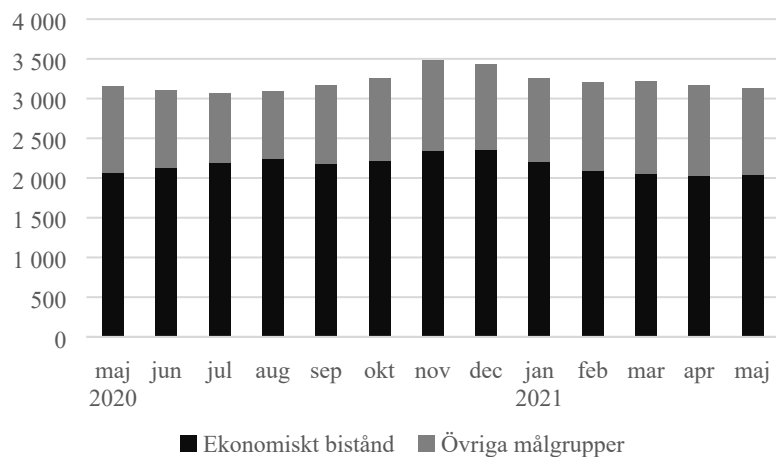
Verksamhetsområdet prognostiserar en budget i balans exklusive merkostnader för nytt verksamhetssystem som ska ersätta den nuvarande verksamhetssystem-FLAI.

Om/hur pandemin kommer att påverka verksamheten återstår att se. I denna månadsrapport har inte några tydliga ekonomiska effekter kunnat avläsas.

Volymer av Stockholmsjobb förväntas ligga kvar på samma nivå som förra året.

Det noteras fortsatt ett minskat antal nyinskrivna; hittills i år har det endast i mars registrerats något högre volymer än under motsvarande månad 2020. För att förstå orsakerna har ett arbete med att månadsvis följa utvecklingen utifrån försörjningshinder i staden påbörjats. Möjligheterna att göra en likartad uppföljning inom Jobbtorg Stockholm undersöks i dagsläget.

Diagram 1: Antal inskrivna vid Jobbtorg Stockholm maj 2020-maj 2021



Källa: Flai och Barn- och elevregistret (BER)

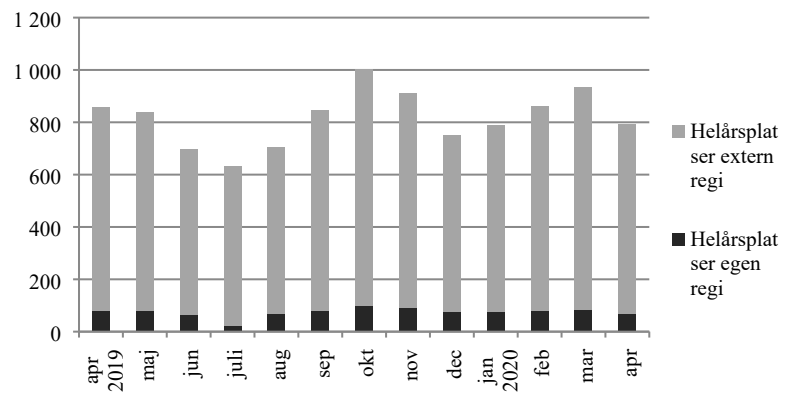
## Vuxenutbildning Stockholm

Avdelningen prognostiserar en budget i balans.

### Sfi

I april var 8 770 individer inskrivna inom sfi, vilket är cirka 180 individer färre än under april månad förra året. Antal helårsplatser inom reguljär sfi var cirka 160 färre i april jämfört med samma månad föregående år. Vidare aviserades närmare 140 fler elever till sfi-skolorna i april i år jämfört med april 2020. Utvecklingen framöver är dock osäker, det är svårt att se hur en återgång i höst kommer att påverka elevantalet inom sfi.

Diagram 2: Antal heltidsstuderande/prestationer april 2020 till april 2021.



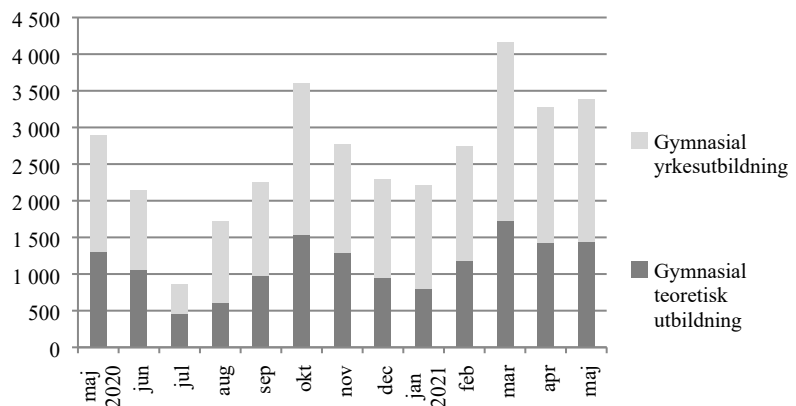
Källa: Barn- och elevregistret

## Grundläggande och gymnasial vuxenutbildning

Inom grundläggande- och gymnasial vuxenutbildning fortsätter trenden med fler prestationer, beroende på fler elever och fler helårsplatser. I maj hade vuxenutbildningen 16 009 studerande, vilket är cirka 1 400 fler än under motsvarande månad föregående år.

Diagram 3: Antal aktivt studerande per månad, omräknade till helårsplatser, på allmän-teoretisk och gymnasial yrkesutbildning, maj 2020 till maj 2021.

En helårsplats/prestation motsvarar 800 verksamhetspoäng.



Källa: Barn- och elevregistret

Andelen som studerar inom egen regi var 15 procent i maj månad. Största anordnaren var Jensen Education med cirka 5 400 kursdeltagare, följt av NTI-skolan som hade cirka 5 100 kursdeltagare. Campus Åsö hade cirka 3 700 kursdeltagare.

### Nämnd och gemensam administration

Prognosen visar en budget i balans. Det råder fortfarande osäkerhet om det kommer att nyttjas budgetmedel för konferenser, utbildningar m.m. på grund av pandemin.

### Stadsövergripande

Verksamhetsområdet visar ingen avvikelse från budgeten.

## Nämndens intäktskrav

### Statsbidrag för flyktingmottagande

Nämndens intäktskrav uppgår till 111,0 mnkr för 2021 och i dagsläget prognostiseras ingen avvikelse från budgeterat intäktskrav.

Eventuell budgetjustering för intäktskravet begärs i samband med tertialrapport 2.

Stockholms stad har planerat att ta emot 790 nyanlända personer på anvisning enligt bosättningslagen under år 2021. Dessa personer kommer från Migrationsverkets anläggningsboende (ABO) samt som kvotflyktingar. Därutöver bedömer nämnden att 561 nyanlända i eget boende (EBO) får uppehållstillstånd och själva ordnar ett boende i staden.

Under perioden januari-april 2021 har Stockholms stad tagit emot 344 personer varav 140 kvinnor, 150 män och 24 ensamkommande barn. Av de mottagna räknas 204 personer till ABO och 140 personer till EBO.

### Statsbidrag från Skolverket

Nämndens intäktskrav uppgår 82,6 mnkr för 2021. Prognosen för 2021 är att nämnden kommer erhålla 147,5 mnkr. Differensen på 64,9 mnkr sökte nämnden budgetjustering för i samband med tertialrapport 1.

Karina Uddén  
arbetsmarknadsdirektör

Fredrik Bister  
ekonomichef



## **Attesterat av**

Detta dokument har godkänts digitalt av följande personer:

<b>Namn</b>	<b>Datum</b>
Karina Uddén, arbetsmarknadsdirektör	2021-06-16
Fredrik Bister, ekonomichef	2021-06-16