

Handläggare
Maria Uppström
Patricia Anton

Till
Arbetsmarknadsnämnden
den 28 mars 2023

Ärende 7

Anmälan av månadsrapport per februari 2023

Arbetsmarknadsförvaltningens förslag till beslut

1. Arbetsmarknadsnämnden godkänner månadsrapporten och beslutar att lägga den till handlingarna.

Sammanfattning

Arbetsmarknadsnämnden prognostiserar en budget i balans.

Nämndens investeringar förväntas uppgå till 4,0 mnkr, vilket är vad nämnden erhållit som investeringsbudget.

Bakgrund

I detta ärende anmäls månadsrapporten per den 28 februari. Månadsrapporten redovisar en helårsprognos för ekonomi och verksamhetsstatistik för perioden.

Månadsrapport per den 28 februari 2023

Driftbudget

Nämnden prognostiserar en budget i balans.

Investeringar

Nämndens investeringar förväntas uppgå till 4,0 mnkr, vilket också är budgeten.

Tabellen visar budget och prognos per verksamhetsområde.

		Nämnd- budget 2023(NB)	NB inkl förväntade justeringar*	Prognos	Avvikelse	Netto- resultat 2022
Jobbtorg Stockholm	Kostnader	501,8	501,8	501,8	0,0	
	Intäkter	-66,9	-66,9	-66,9	0,0	
	Netto	434,9	434,9	434,9	0,0	3,6
Regiongemensam samhällsorientering	Kostnader	10,5	10,5	10,5	0,0	
	Intäkter	-10,5	-10,5	-10,5	0,0	
	Netto	0,0	0,0	0,0	0,0	0,0
Vuxenutbildning Stockholm	Kostnader	812,6	812,6	812,6	0,0	
	Intäkter	-138,5	-138,5	-138,5	0,0	
	Netto	674,1	674,1	674,1	0,0	75,0
Nämnd och gemensam administration	Kostnader	102,8	102,8	102,8	0,0	
	Intäkter	-11,1	-11,1	-11,1	0,0	
	Netto	91,7	91,7	91,7	0,0	4,5
Stadsövergripande inkl. Finsam	Kostnader	42,9	42,9	42,9	0,0	
	Intäkter	-6,9	-6,9	-6,9	0,0	
	Netto	36,0	36,0	36,0	0,0	2,4
Summa exkl. nämndens intäktskrav	Kostnader	1470,6	1470,6	1470,6	0,0	
	Intäkter	-233,9	-233,9	-233,9	0,0	
	Netto	1236,7	1236,7	1236,7	0,0	85,5
Nämndens intäktskrav	Statsbidrag Skolverket	-82,6	-82,6	-82,6	0,0	-3,0
	Statsbidrag flyktingmottagandet	-73,5	-73,5	-73,5	0,0	1,4
	Statsbidrag för etableringscentrum	-12,2	-12,2	-12,2	0,0	-0,3
	Netto	-168,3	-168,3	-168,3	0,0	-1,9
	SUMMA NÄMNDEN TOTALT	Netto	1068,4	1068,4	1068,4	0,0
Investeringar	Utgifter	4,0	4,0	4,0	0,0	-3,1

Omvärld

I detta avsnitt redovisas uppgifter om arbetslöshet samt antal vuxna med ekonomiskt bistånd i Stockholm. Den totala arbetslösheten i Stockholm (öppet arbetslösa och arbetslösa i åtgärd) är lägre jämfört med motsvarande period föregående år för personer 16-65 år.¹ För unga 18-24 år, öppet arbetslösa och arbetslösa i åtgärd, registreras också en minskning av arbetslösheten. Antalet vuxna biståndstagare har minskat jämfört med föregående år.

Tabell 5: Andelen arbetslösa 2023 och 2022 i Stockholm och i riket fördelade på åldersgrupper

Arbetslöshet	Stockholm		Riket	
	jan 2023	jan 2022	jan 2023	jan 2022
<i>Andel av den registerbaserade arbetskraften²</i>				
Personer 16-65 år				
Öppet arbetslösa	3,4%	4,0%	3,2%	3,6%
Öppet arbetslösa och arbetslösa i åtgärd	6,1%	6,8%	6,5%	7,3%
Unga personer 18-24 år				
Öppet arbetslösa	4,6%	5,3%	4,4%	4,5%
Öppet arbetslösa och arbetslösa i åtgärd	8,0%	9,6%	9,1%	10,7%

Källa: Arbetsförmedlingen

Tabell 6: Antalet vuxna med ekonomiskt bistånd i Stockholm

Ekonomiskt bistånd	jan 2023	jan 2022
Antal vuxna biståndstagare	8 366	9 223
därav på grund av arbetslöshet	3 596 (43,0%)	4 102 (44,5%)

Källa: Sweco Society AB

¹ Fr.o.m. januari 2023 har åldersgruppen förändrats. De som är 65 år ingår pga höjd pensionsålder.

² Den registerbaserade arbetskraften består av tre delar:

Den förvärvsarbetande nattbefolkningen, öppet arbetslösa samt sökande i program med aktivitetsstöd per aktuell månad.

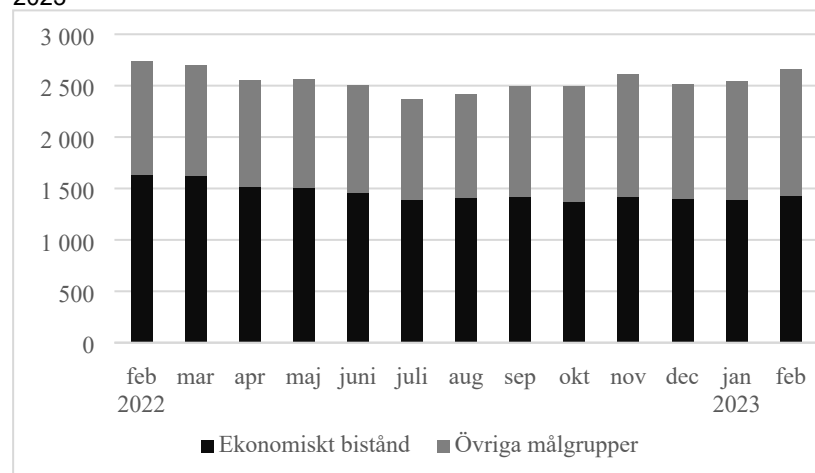
Analys av verksamhet och ekonomi

Jobbtorg Stockholm

Verksamhetsområdet prognostiserar ingen avvikelse från budget.

Prognosen förutsätter ett effektivt nyttjande av medel avseende Stockholmsjobb samt nyttjande av avropsmedel för utbildningar till aspiranter.

Diagram 1: Antal inskrivna vid Jobbtorg Stockholm februari 2022-februari 2023



Källa: Flai och Barn- och elevregistret (BER) samt Flai

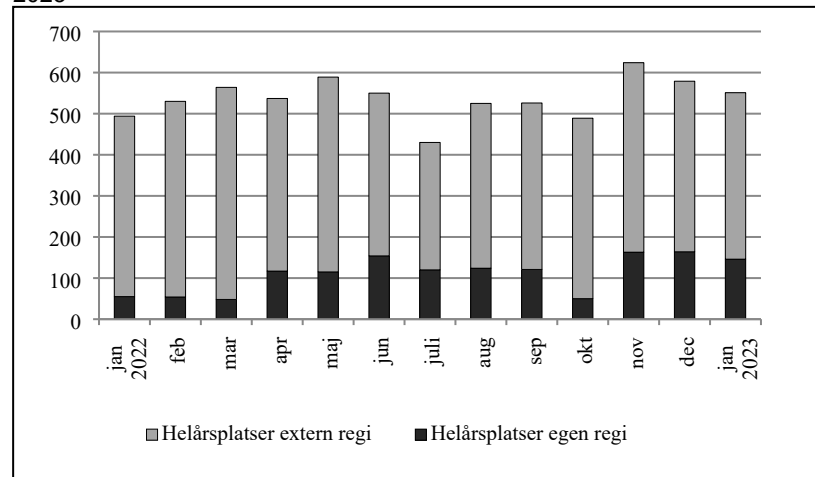
Vuxenutbildning Stockholm

Avdelningen prognostiserar en budget i balans.

Sfi

Antal elever i sfi minskade under förra året och samma utveckling fortsätter i år. I januari var 6 500 individer inskrivna inom sfi, vilket är nästan 400 individer färre än under samma månad föregående år. Antal helårsplatser minskar också till följd av detta. Antal aviserade elever till skolorna minskar dock inte längre, vilket innebär att utvecklingen bedöms stabilisera sig under året om inget oförusett inträffar.

Diagram 2: Antal heltidsstuderande/prestationer januari 2022 till januari 2023

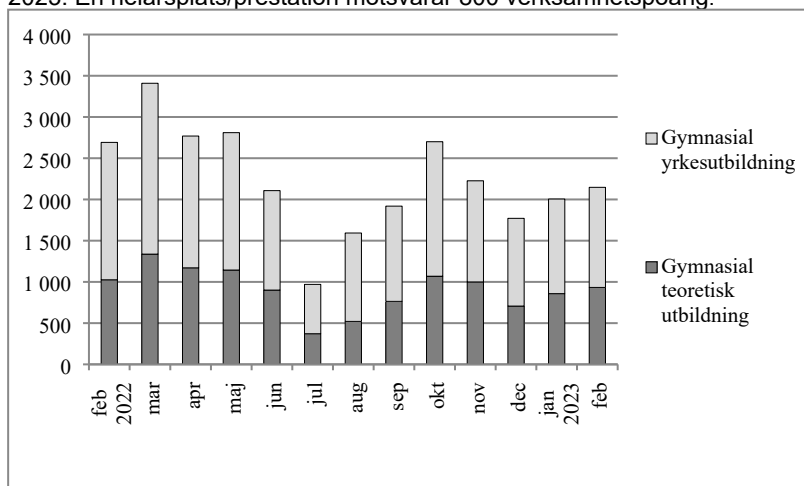


Källa: Barn- och elevregistret

Grundläggande och gymnasial vuxenutbildning

Vuxenutbildningen har färre elever inom grundläggande och gymnasial vuxenutbildning jämfört med förra året. I februari hade vuxenutbildningen 11 500 studerande, vilket är cirka 1 400 färre än i februari året innan. Största anordnare i februari var Jensen Education med 3 700 elever följt av NTI-skolan med 2 300 elever. Campus Åsö hade 1 600 elever. 24 procent av eleverna läste inom egen regi. Antal ansökningar till årets kursstarter är cirka tio procent lägre än förra året.

Diagram 3: Antal aktivt studerande per månad, omräknade till helårsplatser, på allmän-teoretisk och gymnasial yrkesutbildning, februari 2022 till februari 2023. En helårsplats/prestation motsvarar 800 verksamhetspoäng.



Källa: Barn- och elevregistret

Nämnd och gemensam administration

Prognosen visar en budget i balans.

Stadsövergripande

Verksamhetsområdet visar ingen avvikelse från budgeten.

Nämndens intäktskrav

Statsbidrag för flyktingmottagande

Nämndens intäktskrav uppgår till 85,7 mnkr för 2023 och består av intäktskrav för flyktingmottagande på 73,5 mnkr och intäktskrav för Etableringscentrum på 12,2 mnkr.

Enligt beslut av Länsstyrelsen Stockholm ska Stockholms stad, enligt bosättningslagen, ta emot 307 nyanlända personer på anvisning under år 2023. Dessa personer kommer från Migrationsverkets anläggningsboende (ABO) samt som kvotflyktingar. Därutöver bedöms 435 nyanlända att få uppehållstillstånd och själva ordna ett eget boende (EBO) i staden.

Under perioden januari 2023 har Stockholms stad tagit emot 37 personer varav 16 kvinnor och 21 män. Av de mottagna räknas 17 personer till ABO och 20 personer till EBO.

Statsbidrag från Skolverket

Nämndens intäktskrav uppgår till 82,6 mnkr för 2023. Prognosen är ingen avvikelse från justerad budget.

Attesterat av

Detta dokument har godkänts digitalt av följande personer:

Namn	Datum
Karina Uddén, Arbetsmarknadsdirektör	2023-03-09
Fredrik Bister, Ekonomichef	2023-03-09