



Till
Arbetsmarknadsnämnden
den 20 juni 2023

Anmälan av månadsrapport per maj 2023

Arbetsmarknadsförvaltningens förslag till beslut

1. Arbetsmarknadsnämnden godkänner månadsrapporten och beslutar att lägga den till handlingarna.

Sammanfattning

Arbetsmarknadsnämnden prognostiserar en budget i balans för nämndens verksamheter.

Nämndens investeringar förväntas uppgå till 4,0 mnkr, vilket är vad nämnden erhållit som investeringsbudget.

Bakgrund

I detta ärende anmäls månadsrapporten per den 31 maj. Månadsrapporten redovisar en helårsprognos för ekonomi och verksamhetsstatistik för perioden.

Månadsrapport per den 31 maj 2023

Driftbudget

Sammantaget prognostiserar nämndens verksamheter en budget i balans.

Regeringen har i vårändringsbudgeten, vilken förväntas antas av riksdagen den 20 juni, aviserat om extra statsbidrag för att ge ukrainare rätt att läsa sfi samt ytterligare medel för bland annat yrkesvux. Dessa extrasatsningar ligger inte i nuvarande prognos, då det i nuläget är oklart hur stadens och nämndens ekonomi kommer att påverkas.

Investeringar

Nämndens investeringar förväntas uppgå till 4,0 mnkr, vilket också är budgeten.

Tabellen visar budget och prognos per verksamhetsområde.

		Nämnd- budget 2023 (NB)	NB inkl förväntade justeringar	Prognos	Avvikelse	Netto- resultat 2022
Jobbtorg Stockholm	Kostnader	501,8	501,8	501,8	0,0	
	Intäkter	-66,9	-66,9	-66,9	0,0	
	Netto	434,9	434,9	434,9	0,0	3,6
Regiongemensam samhällsorientering	Kostnader	10,5	10,5	10,5	0,0	
	Intäkter	-10,5	-10,5	-10,5	0,0	
	Netto	0,0	0,0	0,0	0,0	0,0
Vuxenutbildning Stockholm	Kostnader	812,6	812,6	812,6	0,0	
	Intäkter	-138,5	-138,5	-138,5	0,0	
	Netto	674,1	674,1	674,1	0,0	75,0
Nämnd och gemensam administration	Kostnader	102,8	102,8	102,8	0,0	
	Intäkter	-11,1	-11,1	-11,1	0,0	
	Netto	91,7	91,7	91,7	0,0	4,5
Stadsövergripande inkl. Finsam	Kostnader	42,9	42,9	42,9	0,0	
	Intäkter	-6,9	-6,9	-6,9	0,0	
	Netto	36,0	36,0	36,0	0,0	2,4
Summa exkl. nämndens intäktskrav	Kostnader	1470,6	1470,6	1470,6	0,0	
	Intäkter	-233,9	-233,9	-233,9	0,0	
	Netto	1236,7	1236,7	1236,7	0,0	85,5
Nämndens intäktskrav						
Statsbidrag Skolverket		-82,6	-168,2	-168,2	0,0	-3,0
Statsbidrag flyktingmottagandet		-73,5	-73,5	-73,5	0,0	1,4
Statsbidrag för etableringscentrum		-12,2	-12,2	-12,2	0,0	-0,3
Netto		-168,3	-253,9	-253,9	0,0	-1,9
SUMMA NÄMNDEN TOTALT	Kostnader	1470,6	1470,6	1470,6	0,0	
	Intäkter	-402,2	-487,8	-487,8	0,0	
	Netto	1068,4	982,8	982,8	0,0	83,6
Investeringar	Utgifter	4,0	4,0	4,0	0,0	-3,1

Omvärld

I detta avsnitt redovisas uppgifter om arbetslöshet samt antal vuxna med ekonomiskt bistånd i Stockholm. Den totala arbetslösheten i Stockholm (öppet arbetslösa och arbetslösa i åtgärd) är lägre jämfört med motsvarande period föregående år för personer 16-65 år.¹ För unga 18-24 år, öppet arbetslösa och arbetslösa i åtgärd, registreras också en minskning av arbetslösheten. Antalet vuxna biståndstagare har minskat jämfört med föregående år.

Tabell 5: Andelen arbetslösa 2023 och 2022 i Stockholm och i riket fördelade på åldersgrupper

Arbetslöshet	Stockholm		Riket	
	apr 2023	apr 2022	apr 2023	apr 2022
<i>Andel av den registerbaserade arbetskraften²</i>				
Personer 16-65 år				
Öppet arbetslösa	3,2%	3,4%	2,8%	3,1%
Öppet arbetslösa och arbetslösa i åtgärd	6,0%	6,3%	6,3%	6,8%
Unga personer 18-24 år				
Öppet arbetslösa	3,2%	3,6%	3,1%	3,2%
Öppet arbetslösa och arbetslösa i åtgärd	5,8%	6,8%	7,2%	8,2%

Källa: Arbetsförmedlingen

Tabell 6: Antalet vuxna med ekonomiskt bistånd i Stockholm

Ekonomiskt bistånd	apr 2023	apr 2022
Antal vuxna biståndstagare	8 235	8 923
därav på grund av arbetslöshet	3 621 (44,0%)	3 921 (43,9%)

Källa: Sweco Society AB

¹ Fr.o.m. januari 2023 har åldersgruppen förändrats. De som är 65 år ingår p.g.a. höjd pensionsålder.

² Den registerbaserade arbetskraften består av tre delar:

Den förvärvsarbetande nattbefolkningen, öppet arbetslösa samt sökande i program med aktivitetsstöd per aktuell månad.

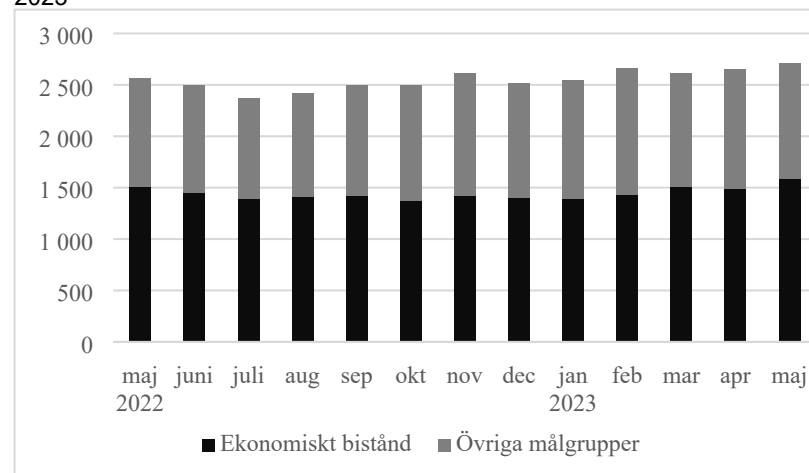
Analys av verksamhet och ekonomi

Jobbtorg Stockholm

Verksamhetsområdet prognostiserar ingen avvikelse från budget.

Prognosen förutsätter ett effektivt nyttjande av medel avseende Stockholmsjobb samt nyttjande av avropsmedel för utbildningar till aspiranter.

Diagram 1: Antal inskrivna vid Jobbtorg Stockholm maj 2022-maj 2023



Källa: Flai, Vera och Barn- och elevregistret (BER)

Vuxenutbildning Stockholm

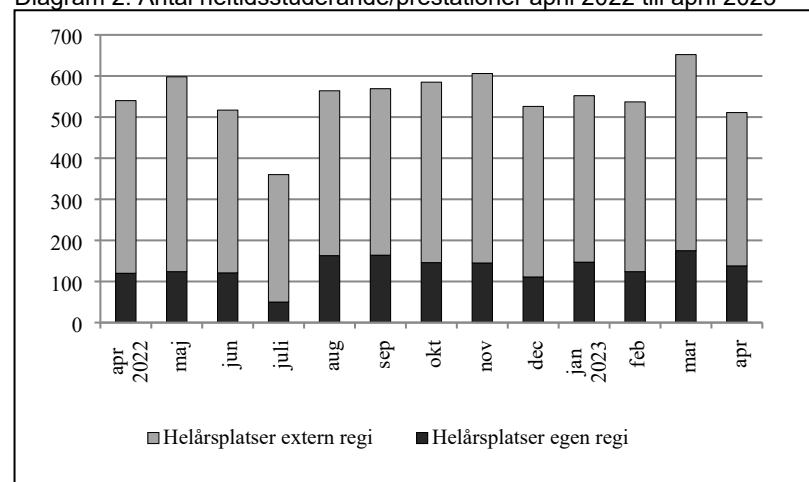
Avdelningen prognostiserar en budget i balans.

Sfi

Antal elever inom sfi minskar fortfarande jämfört med samma period året innan, dock har skillnaden minskat något. I april var 6 900 individer inskrivna inom sfi, vilket är 300 individer färre än under samma månad föregående år. Antal helårsplatser har minskat som en konsekvens av minskat elevantal.

Ukrainare har fått rätt att läsa sfi. Det finns ett intresse från ukrainare att läsa sfi, det är dock för tidigt att säga ännu hur många ukrainare kommer att anmäla sig till sfi.

Diagram 2: Antal heltidsstuderande/prestationer april 2022 till april 2023

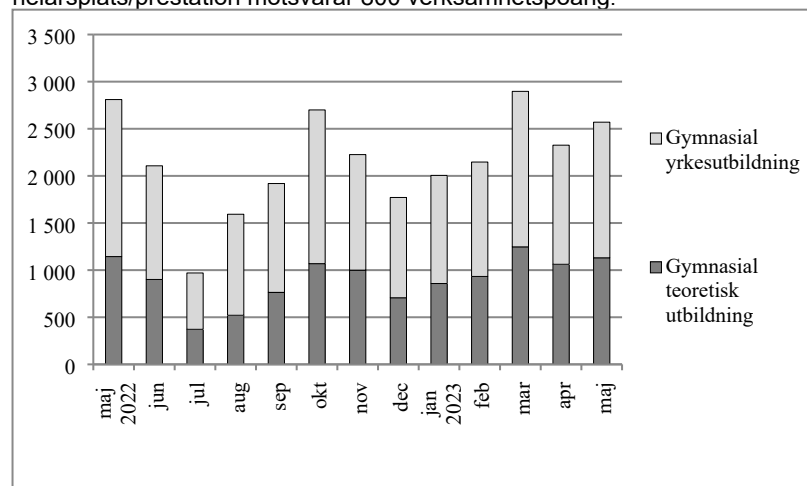


Källa: Barn- och elevregistret

Grundläggande och gymnasial vuxenutbildning

Vuxenutbildningen hade 13 100 studerande i maj, vilket är lika många som motsvarande månad föregående år. Det är en förändring jämfört med tidigare månader i år, som samtliga har haft färre elever än motsvarande månad året innan. Det återstår att se, om förändringen i maj består under resten av året. Största anordnaren i maj var Jensen Education med 4 400 elever följt av NTI-skolan med 3 000 elever. Campus Åsö hade 1 600 elever och 22 procent av eleverna läste inom egen regi.

Diagram 3: Antal aktivt studerande per månad, omräknade till helårsplatser, på allmän-teoretisk och gymnasial yrkesutbildning, maj 2022 till maj 2023. En helårsplats/prestation motsvarar 800 verksamhetspoäng.



Källa: Barn- och elevregistret

Nämnd och gemensam administration

Prognosen visar en budget i balans.

Stadsövergripande

Verksamhetsområdet visar ingen avvikelse från budgeten.

Nämndens intäktskrav

Statsbidrag för flyktingmottagande

Nämndens intäktskrav uppgår till 85,7 mnkr för 2023 och består av intäktskrav för flyktingmottagande på 73,5 mnkr och intäktskrav för Etableringscentrum på 12,2 mnkr.

Enligt beslut av Länsstyrelsen Stockholm ska Stockholms stad, enligt bosättningslagen, ta emot 307 nyanlända personer på anvisning under år 2023. Dessa personer kommer från Migrationsverkets anläggningsboende (ABO) samt som kvotflyktingar. Därutöver bedöms 435 nyanlända att få uppehållstillstånd och själva ordna ett eget boende (EBO) i staden.

Under perioden januari-april 2023 har Stockholms stad tagit emot 194 personer varav 95 kvinnor och 99 män. Av de mottagna räknas 104 personer till ABO och 90 personer till EBO.

Statsbidrag från Skolverket

Nämndens intäktskrav uppgår till 168,2 mnkr för 2023, efter budgetjustering i tertiärrapport 1. Nämnden har erhållit beslut på tilldelade medel som uppgår till cirka 171,2 mnkr, varav cirka 168,2 mnkr förväntas komma att utnyttjas.

Regeringen har i vårändringsbudgeten, vilken förväntas antas av riksdagen den 20 juni, aviserat om extra statsbidrag för att ge ukrainare rätt att läsa sfi samt ytterligare medel för bland annat yrkesvux. Dessa extrasatsningar ligger inte i nuvarande prognos då det i nuläget är oklart hur stadens och nämndens ekonomi kommer att påverkas.

Attesterat av

Detta dokument har godkänts digitalt av följande personer:

Namn	Datum
Karina Uddén, Arbetsmarknadsdirektör	2023-06-13
Fredrik Bister, Ekonomichef	2023-06-13