



Till
Arbetsmarknadsnämnden
den 29 augusti 2023

Anmälan av månadsrapport per juli 2023

Arbetsmarknadsförvaltningens förslag till beslut

1. Arbetsmarknadsnämnden godkänner månadsrapporten och beslutar att lägga den till handlingarna.

Sammanfattning

Arbetsmarknadsnämnden prognostiserar en budget i balans för nämndens verksamheter.

Nämndens investeringar förväntas uppgå till 4,0 mnkr, vilket är vad nämnden erhållit som investeringsbudget.

Bakgrund

I detta ärende anmäls månadsrapporten per den 31 juli. Månadsrapporten redovisar en helårsprognos för ekonomi och verksamhetsstatistik för perioden.

Månadsrapport per den 31 juli 2023

Driftbudget

Sammantaget prognostiserar nämndens verksamheter en budget i balans.

Investeringar

Nämndens investeringar förväntas uppgå till 4,0 mnkr, vilket också är budgeten.

Tabellen visar budget och prognos per verksamhetsområde.

		Nämnd- budget 2023 (NB)	NB inkl beslutade justeringar	Prognos	Avvikelse	Netto- resultat 2022
Jobbtorg Stockholm	Kostnader	501,8	501,8	501,8	0,0	
	Intäkter	-66,9	-66,9	-66,9	0,0	
	Netto	434,9	434,9	434,9	0,0	3,6
Regiongemensam samhällsorientering	Kostnader	10,5	10,5	10,5	0,0	
	Intäkter	-10,5	-10,5	-10,5	0,0	
	Netto	0,0	0,0	0,0	0,0	0,0
Vuxenutbildning Stockholm	Kostnader	812,6	812,6	812,6	0,0	
	Intäkter	-138,5	-138,5	-138,5	0,0	
	Netto	674,1	674,1	674,1	0,0	75,0
Nämnd och gemensam administration	Kostnader	102,8	102,8	102,8	0,0	
	Intäkter	-11,1	-11,1	-11,1	0,0	
	Netto	91,7	91,7	91,7	0,0	4,5
Stadsövergripande inkl. Finsam	Kostnader	42,9	42,9	42,9	0,0	
	Intäkter	-6,9	-6,9	-6,9	0,0	
	Netto	36,0	36,0	36,0	0,0	2,4
Summa exkl. nämndens intäktskrav	Kostnader	1470,6	1470,6	1470,6	0,0	
	Intäkter	-233,9	-233,9	-233,9	0,0	
	Netto	1236,7	1236,7	1236,7	0,0	85,5
Nämndens intäktskrav						
Statsbidrag Skolverket		-82,6	-168,2	-168,2	0,0	-3,0
Statsbidrag flyktingmottagandet		-73,5	-73,5	-73,5	0,0	1,4
Statsbidrag för etableringscentrum		-12,2	-12,2	-12,2	0,0	-0,3
Netto		-168,3	-253,9	-253,9	0,0	-1,9
SUMMA NÄMNDEN TOTALT	Kostnader	1470,6	1470,6	1470,6	0,0	
	Intäkter	-402,2	-487,8	-487,8	0,0	
	Netto	1068,4	982,8	982,8	0,0	83,6
Investeringar	Utgifter	4,0	4,0	4,0	0,0	-3,1

Omvärld

I detta avsnitt redovisas uppgifter om arbetslöshet samt antal vuxna med ekonomiskt bistånd i Stockholm. Den totala arbetslösheten i Stockholm (öppet arbetslösa och arbetslösa i åtgärd) är något lägre jämfört med motsvarande period föregående år för personer 16-65 år.¹ För unga 18-24 år, öppet arbetslösa inkl. arbetslösa i åtgärd, registreras också en minskning av arbetslösheten. Antalet vuxna biståndstagare har minskat jämfört med föregående år.

Tabell 5: Andelen arbetslösa 2023 och 2022 i Stockholm och i riket fördelade på åldersgrupper

Arbetslöshet	Stockholm		Riket	
	jun 2023	jun 2022	jun 2023	jun 2022
<i>Andel av den registerbaserade arbetskraften²</i>				
Personer 16-65 år				
Öppet arbetslösa	3,4%	3,5%	2,9%	3,1%
Öppet arbetslösa inkl. arbetslösa i åtgärd	6,1%	6,3%	6,2%	6,6%
Unga personer 18-24 år				
Öppet arbetslösa	3,9 %	3,8%	3,7%	3,7%
Öppet arbetslösa inkl. arbetslösa i åtgärd	6,4%	6,9%	7,4%	8,1%

Källa: Arbetsförmedlingen

Tabell 6: Antalet vuxna med ekonomiskt bistånd i Stockholm

Ekonomiskt bistånd	jun 2023	jun 2022
Antal vuxna biståndstagare	8 152	8 607
därav på grund av arbetslöshet	3 521 (43,2%)	3 716 (43,2%)

Källa: Sweco Society AB

¹ Fr.o.m. januari 2023 har åldersgruppen förändrats. De som är 65 år ingår p.g.a. höjd pensionsålder.

² Den registerbaserade arbetskraften består av tre delar:

Den förvärvsarbetande nattbefolkningen, öppet arbetslösa samt sökande i program med aktivitetsstöd per aktuell månad.

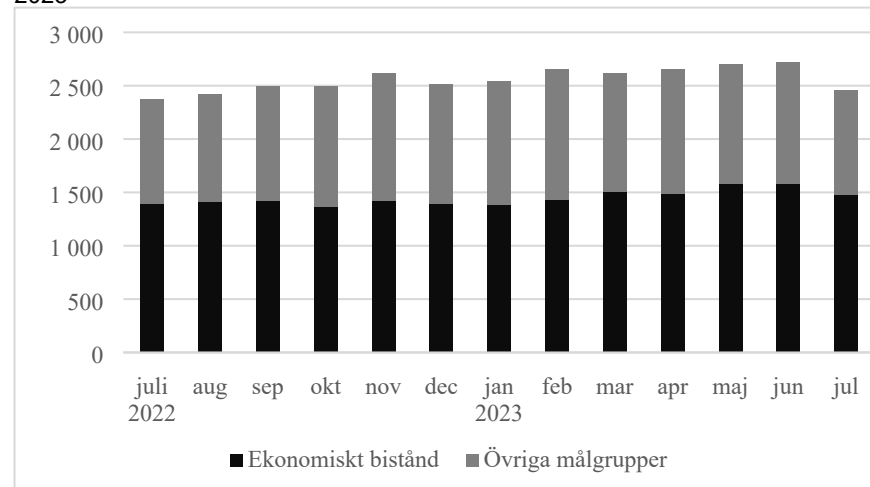
Analys av verksamhet och ekonomi

Jobbtorg Stockholm

Verksamhetsområdet prognostiserar ingen avvikelse från budget.

Prognosen förutsätter ett effektivt nyttjande av medel avseende Stockholmsjobb samt nyttjande av avropsmedel för utbildningar till aspiranter.

Diagram 1: Antal inskrivna vid Jobbtorg Stockholm juli 2022-juli 2023



Källa: Flai, Vera och Barn- och elevregistret (BER)

Vuxenutbildning Stockholm

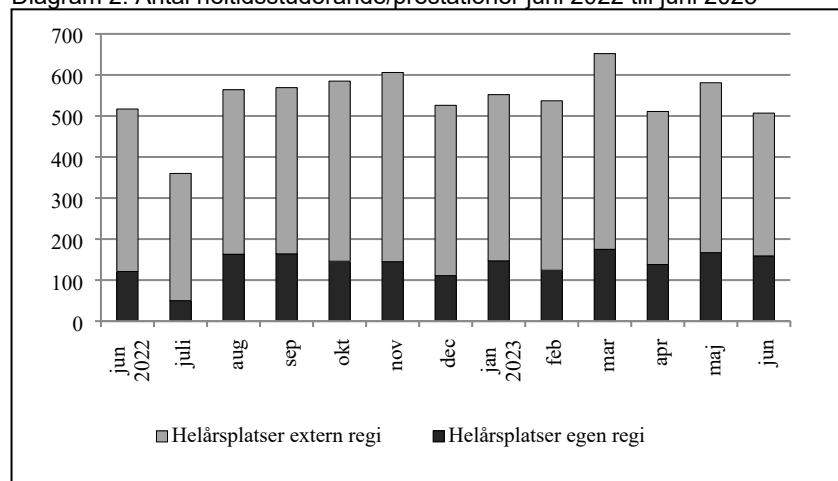
Avdelningen prognostiserar en budget i balans.

Sfi

Antal elever inom sfi fortsätter minska jämfört med samma period året innan. I maj var 600 individer inskrivna inom sfi, vilket är 70 individer färre än under samma månad föregående år. Antal helårsplatser har hittills minskat som en konsekvens av minskat elevantal, men i juni var antal erbjudna timmar räknat till helårsplatser nästan desamma som i juni året innan.

Ukrainare har fått rätt att läsa sfi och hittills har 360 ukrainare anmält sig till sfi. Skolverket publicerade den 4 juli att kommunerna ska ersättas med stimulansbidrag per erbjuden timme för de som läser sfi och har uppehållstillstånd utifrån det s.k. massflyktsdirektivet. Totalt är 100 miljoner avsatta och hur stor ersättningens storlek per erbjuden timme blir är avhängigt hur mycket ansökningarna som Skolverket får in. Ansökan skall skickas till Skolverket mellan 1-15 september.

Diagram 2: Antal heltidsstuderande/prestationer juni 2022 till juni 2023

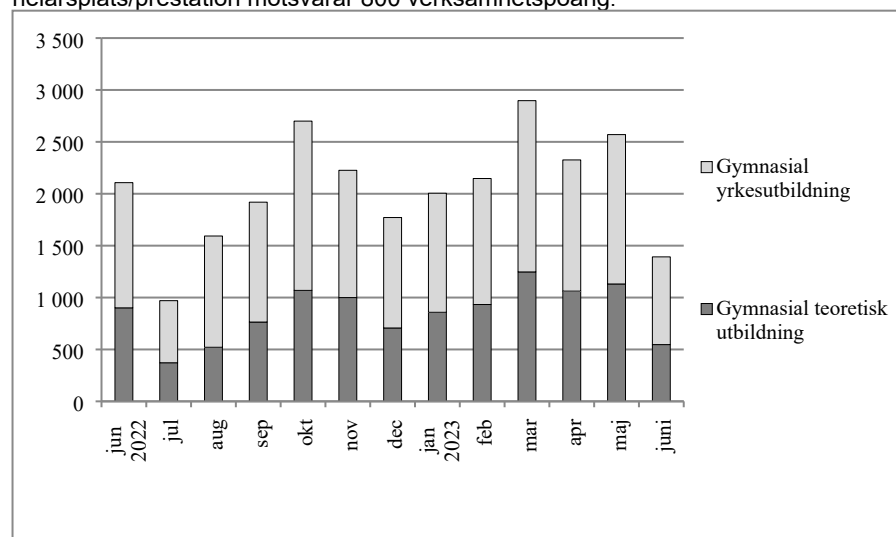


Källa: Barn- och elevregistret

Grundläggande och gymnasial vuxenutbildning

Vuxenutbildningen hade 8 300 studerande i juni, vilket är cirka 2 100 färre än motsvarande månad föregående år. En del av minskningen beror på att många kurser som föregående år startade i juni, nu startar i juli. Det har dock varit färre studerande under samtliga månader i år jämfört med motsvarande månader året innan, med undantag för maj. Största anordnaren i juni var Jensen Education med 3 600 elever följt av Nti-skolan med 2 200 elever. Campus Åsö hade 1 300 elever och 23 procent av eleverna läste inom egen regi.

Diagram 3: Antal aktivt studerande per månad, omräknade till helårsplatser, på allmän-teoretisk och gymnasial yrkesutbildning, juni 2022 till juni 2023. En helårsplats/prestation motsvarar 800 verksamhetspoäng.



Källa: Barn- och elevregistret

Nämnd och gemensam administration

Prognosen visar en budget i balans.

Stadsövergripande

Verksamhetsområdet visar ingen avvikelse från budgeten.

Nämndens intäktskrav

Statsbidrag för flyktingmottagande

Nämndens intäktskrav uppgår till 85,7 mnkr för 2023 och består av intäktskrav för flyktingmottagande på 73,5 mnkr och intäktskrav för Etableringscentrum på 12,2 mnkr.

Enligt beslut av Länsstyrelsen Stockholm ska Stockholms stad, enligt bosättningslagen, ta emot 307 nyanlända personer på anvisning under år 2023. Dessa personer kommer från Migrationsverkets anläggningsboende (ABO) samt som kvotflyktingar. Därutöver bedöms 435 nyanlända att få uppehållstillstånd och själva ordna ett eget boende (EBO) i staden.

Under perioden januari – juni 2023 har Stockholms stad tagit emot 278 personer varav 140 kvinnor och 138 män. Av de mottagna räknas 153 personer till ABO och 125 personer till EBO.

Statsbidrag från Skolverket

Nämndens intäktskrav uppgår till 168,2 mnkr för 2023, efter budgetjustering i tertialrapport 1.

Skolverket publicerade den 4 juli att kommunerna ska ersättas med stimulansbidrag per erbjuden timme för de som läser sfi och har uppehållstillstånd utifrån det s.k. massflyktsdirektivet. Totalt är 100 miljoner avsatta och hur stor ersättningens storlek per erbjuden timme blir är avhängigt hur mycket ansökningarna som Skolverket får in. Ansökan skall skickas till Skolverket mellan 1-15 september. Nämnden avser att återkomma med en estimering och därmed justering av intäktskravet i tertialrapport 2 avseende detta.

Attesterat av

Detta dokument har godkänts digitalt av följande personer:

Namn	Datum
Karina Uddén, arbetsmarknadsdirektör	2023-08-23
Fredrik Bister, Ekonomichef	2023-08-23