



**Till**  
Arbetsmarknadsnämnden  
den 23 april 2024

## **Anmälan av månadsrapport per mars 2024**

### **Arbetsmarknadsförvaltningens förslag till beslut**

1. Arbetsmarknadsnämnden godkänner månadsrapporten och beslutar att lägga den till handlingarna

**Arbetsmarknadsförvaltningen**  
Ekonomistaben

Palmfeltsvägen 5  
Box 10014  
121 26 Stockholm-Globen  
Växel 08 508 35 500  
info-amf@stockholm.se  
stockholm.se

## **Sammanfattning**

Arbetsmarknadsnämnden prognostiserar ett överskott på 66,0 mnkr. Intäkter från Skolverket beräknas bli 93,9 mnkr högre än budget medan intäkterna från Migrationsverket förväntas bli 27,9 mnkr lägre än budgeterat. Nämnden avser att begära budgetjustering för intäktskraven i tertialrapport 1.

Nämndens investeringar förväntas uppgå till 4,0 mnkr, vilket är vad nämnden erhållit som investeringsbudget.

## **Bakgrund**

I detta ärende anmäls månadsrapporten per den 31 mars. Månadsrapporten redovisar en helårsprognos för ekonomi och verksamhetsstatistik för perioden.

## Månadsrapport per den 31 mars 2024

### Driftbudget

Nämnden prognostiserar ett överskott på 66,0 mnkr.

Intäkter från Skolverket beräknas bli 93,9 mnkr högre än budget, då staden har beviljats mer medel än ursprunglig budget.

Nämnden prognostiserar ett underskott på 27,9 mnkr på grund av minskade intäkter från Migrationsverket jämfört med budget.

Minskningen beror på ett minskat antal nyanlända i kombination med att schablonbeloppen inte räknats upp med prisbasbeloppet.

Tidigare år har schablonen för flyktingmottagande räknats upp med prisbasbeloppet, vilket inte sker för 2024 då schablonen från 2023 är oförändrad.

### Investeringar

Nämndens investeringar förväntas uppgå till 4,0 mnkr, vilket också är budgeten.

Tabellen visar budget och prognos per verksamhetsområde.

		Nämnd- budget 2024 (NB)	NB inkl förväntade justeringar*	Prognos	Avvikelse	Netto- resultat 2023
<b>Jobbtorg Stockholm</b>	Kostnader	531,2	531,2	531,2	0,0	
	Intäkter	-88,8	-88,8	-88,8	0,0	
	<b>Netto</b>	<b>442,4</b>	<b>442,4</b>	<b>442,4</b>	<b>0,0</b>	<b>-5,0</b>
<b>Regiongemensam samhällsorientering</b>	Kostnader	10,2	10,2	10,2	0,0	
	Intäkter	-10,2	-10,2	-10,2	0,0	
	<b>Netto</b>	<b>0,0</b>	<b>0,0</b>	<b>0,0</b>	<b>0,0</b>	<b>0,0</b>
<b>Vuxenutbildning Stockholm</b>	Kostnader	813,8	813,8	813,8	0,0	
	Intäkter	-163,7	-163,7	-163,7	0,0	
	<b>Netto</b>	<b>650,1</b>	<b>650,1</b>	<b>650,1</b>	<b>0,0</b>	<b>3,0</b>
<b>Nämnd och gemensam administration</b>	Kostnader	93,3	93,3	93,3	0,0	
	Intäkter	-1,6	-1,6	-1,6	0,0	
	<b>Netto</b>	<b>91,7</b>	<b>91,7</b>	<b>91,7</b>	<b>0,0</b>	<b>1,6</b>
<b>Stadsövergripande verksamheter</b>	Kostnader	35,9	35,9	35,9	0,0	
	Intäkter	-0,6	-0,6	-0,6	0,0	
	<b>Netto</b>	<b>35,3</b>	<b>35,3</b>	<b>35,3</b>	<b>0,0</b>	<b>0,3</b>
<b>Summa exkl. nämndens intäktskrav</b>	Kostnader	1484,3	1484,3	1484,3	0,0	
	Intäkter	-264,9	-264,9	-264,9	0,0	
	<b>Netto</b>	<b>1219,4</b>	<b>1219,4</b>	<b>1219,4</b>	<b>0,0</b>	<b>-0,1</b>
<b>Nämndens intäktskrav</b>	Statsbidrag Skolverket	-82,6	-82,6	-176,5	93,9	-3,8
	Statsbidrag flyktingmottagandet	-73,5	-73,5	-45,7	-27,8	-2,4
	Statsbidrag för etableringscentrum	-12,2	-12,2	-12,1	-0,1	-0,2
	<b>Netto</b>	<b>-168,3</b>	<b>-168,3</b>	<b>-234,3</b>	<b>66,0</b>	<b>-6,4</b>
	<b>SUMMA NÄMNDEN TOTALT</b>	Kostnader	1484,3	1484,3	1484,3	0,0
Intäkter	-433,2	-433,2	-499,2	66,0		
<b>Netto</b>	<b>1051,1</b>	<b>1051,1</b>	<b>985,1</b>	<b>66,0</b>	<b>-6,5</b>	
<b>Investeringar</b>	<b>Utgifter</b>	<b>4,0</b>	<b>4,0</b>	<b>4,0</b>	<b>0,0</b>	<b>-1,6</b>

## Omvärld

I detta avsnitt redovisas uppgifter om arbetslöshet samt antal vuxna med ekonomiskt bistånd i Stockholm. Den totala arbetslösheten i Stockholm för personer 16-65 år (öppet arbetslösa och arbetslösa i åtgärd) har ökat jämfört med motsvarande period föregående år. För unga 18-24 år, öppet arbetslösa och arbetslösa i åtgärd, registreras även där en ökning. Antalet vuxna biståndstagare har minskat jämfört med föregående år.

Tabell 5: Andelen arbetslösa 2024 och 2023 i Stockholm och i riket fördelade på åldersgrupper

Arbetslöshet	Stockholm		Riket	
	feb 2024	feb 2023	feb 2024	feb 2023
<i>Andel av den registerbaserade arbetskraften<sup>1</sup></i>				
<b>Personer 16-65 år</b>				
Öppet arbetslösa	4,0%	3,3%	3,5%	3,0%
Öppet arbetslösa och arbetslösa i åtgärd	6,8%	6,1%	6,8%	6,5%
<b>Unga personer 18-24 år</b>				
Öppet arbetslösa	4,5%	3,6%	3,9%	3,6%
Öppet arbetslösa och arbetslösa i åtgärd	6,9%	6,4%	7,9%	7,7%

Källa: Arbetsförmedlingen

Tabell 6: Antalet vuxna med ekonomiskt bistånd i Stockholm

Ekonomiskt bistånd	feb 2024	feb 2023
Antal vuxna biståndstagare	8 194	8 330
därav på grund av arbetslöshet	3 564 (43,5%)	3 628 (43,6%)

Källa: Sweco Society AB

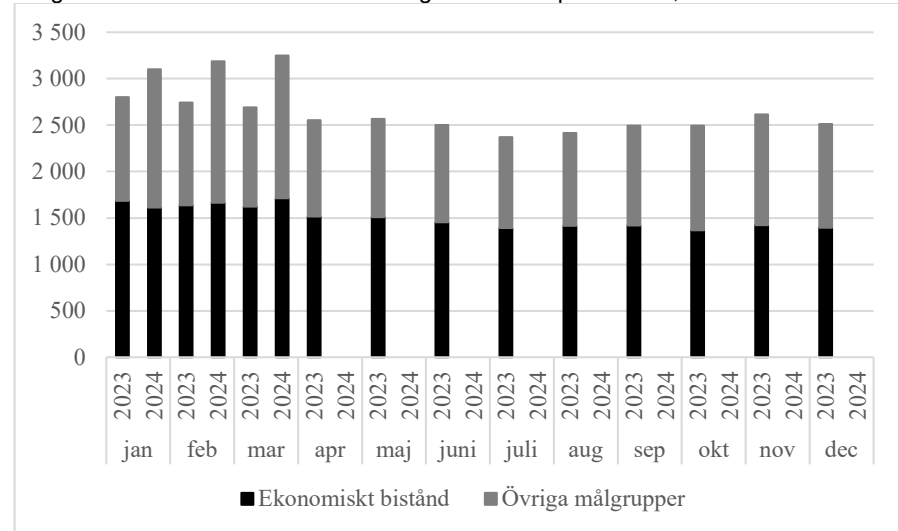
<sup>1</sup> Den registerbaserade arbetskraften består av tre delar: Den förvärvsarbetande nattbefolkningen, öppet arbetslösa samt sökande i program med aktivitetsstöd per aktuell månad.

## Analys av verksamhet och ekonomi

### Jobbtorg Stockholm

Verksamhetsområdet prognostiserar ingen avvikelse från budget.

Diagram 1: Antal inskrivna vid Jobbtorg Stockholm per månad, år 2023 och 2024



Källa: Flai, Vera och Barn- och elevregistret (BER)

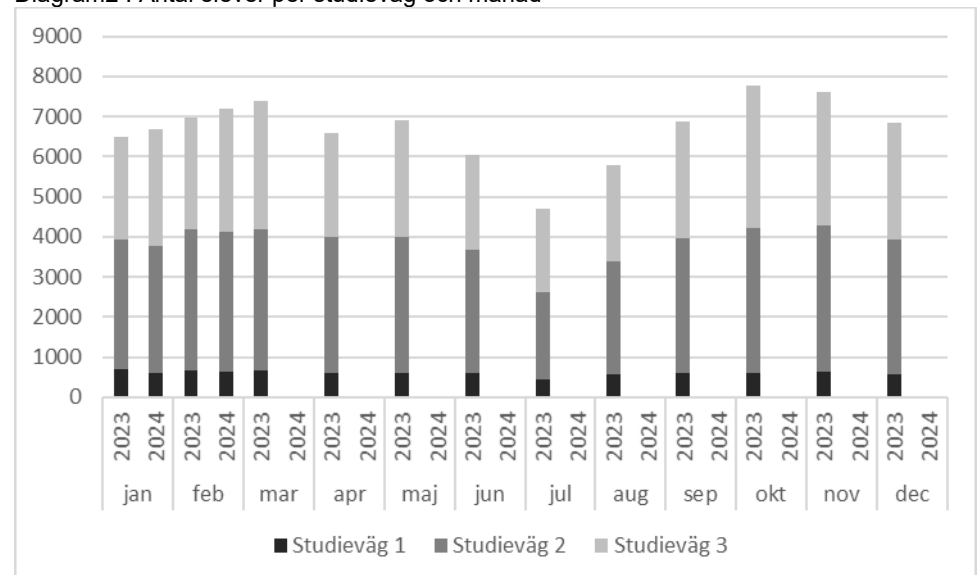
## Vuxenutbildning Stockholm

Avdelningen prognostiserar en budget i balans.

### Sfi

Antal elever i sfi är något högre jämfört med förra året. I februari hade sfi 7 200 inskrivna elever, vilket är 200 individer fler än under samma månad föregående år. Ökningen beror på ukrainare, som fick rätten att läsa sfi i juni förra året. Det finns över 1 100 ukrainare, som har anmält sig till sfi tom februari månad. Utan ukrainare hade antalet elever inom sfi minskat baserat på övriga anmälningar till sfi. Ökningen har påverkat framför allt studieväg tre.

Diagram2 : Antal elever per studieväg och månad

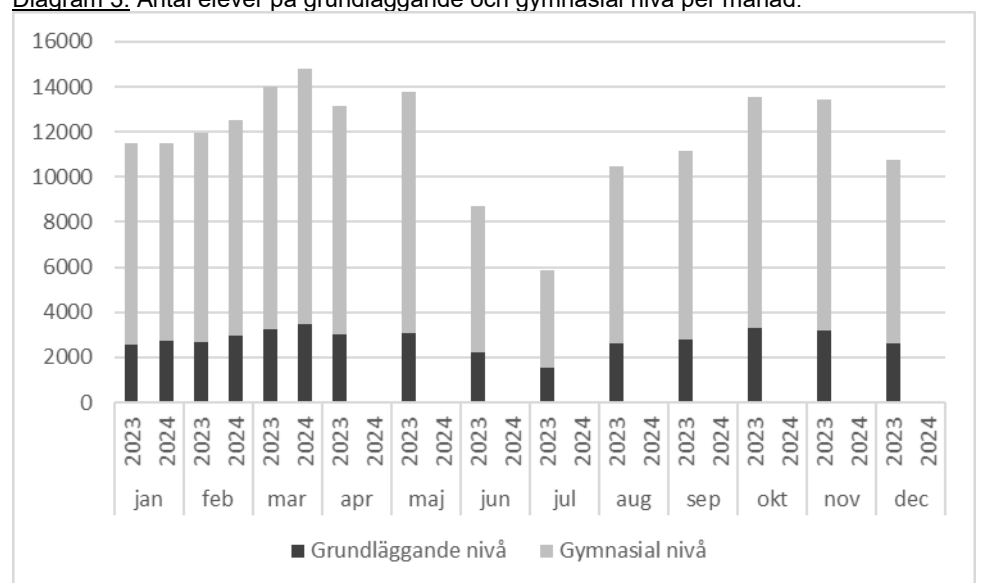


Källa: Barn och elevregistret

### Grundläggande och gymnasial vuxenutbildning

Grundläggande och gymnasial vuxenutbildning hade 14 000 studerande i mars, vilket är 600 fler än motsvarande månad föregående år. Antal sökande till vuxenutbildningen är lite högre jämfört med förra året nu. Största anordnaren i mars var Jensen Education med 7 700 elever följt av NTI-skolan med 3 800 elever. Campus Åsö hade 3 600 elever. 24 procent av eleverna läste inom egen regi.

Diagram 3: Antal elever på grundläggande och gymnasial nivå per månad.



### Nämnd och gemensam administration

Nämnden prognostiserar en budget i balans.

### Stadsövergripande

Nämnden prognostiserar en budget i balans.



## Nämndens intäktskrav

### Statsbidrag för flyktingmottagande

Stockholms stad har anvisats att under 2024 ta emot 216 nyanlända personer enligt bosättningslagen. Dessa personer kommer från Migrationsverkets anläggningsboenden (ABO) samt som kvotflyktingar. Därutöver uppskattar Länsstyrelsen att 411 nyanlända får uppehållstillstånd och själva ombesörjer ett boende i staden (EBO). Nämndens totala intäktskrav för statsbidrag från Migrationsverket för flyktingmottagande uppgår till 85,7 mnkr i budgeten för 2024. Utfallet för 2023 blev sammanlagt 78,1 mnkr. Tidigare år har schablonen för flyktingmottagande räknats upp med prisbasbeloppet, vilket inte sker för 2024 då schablonen från 2023 är oförändrad. Utifrån detta kommer nämnden att äska om justering av intäktskravet till sammanlagt 57,8 mnkr i samband med tertialrapport 1.

### Statsbidrag från Skolverket

Nämndens intäktskrav uppgår 82,6 mnkr för 2024. Prognosen för året är att intäkterna kommer att uppgå till 176,5 mnkr, vilket är en differens mot budget på 93,9 mnkr. Nämnden avser återkomma med äskande om budgetjustering i samband med tertialrapport 1.