



**Till**  
Arbetsmarknadsnämnden  
den 3 september 2024

## **Anmälan av månadsrapport per juli 2024**

### **Arbetsmarknadsförvaltningens förslag till beslut**

1. Arbetsmarknadsnämnden godkänner månadsrapporten och beslutar att lägga den till handlingarna.

**Arbetsmarknadsförvaltningen**  
Ekonomistaben

Palmfeltsvägen 5  
Box 10014  
121 26 Stockholm-Globen  
Växel 08 508 35 500  
info-amf@stockholm.se  
stockholm.se

## **Sammanfattning**

Sammantaget prognostiserar nämnden en budget i balans för nämndens verksamheter.

Nämndens investeringar förväntas uppgå till 4,0 mnkr, vilket är vad nämnden erhållit som investeringsbudget.

## **Bakgrund**

I detta ärende anmäls månadsrapporten per den 31 juli. Månadsrapporten redovisar en helårsprognos för ekonomi och verksamhetsstatistik för perioden.

## Månadsrapport per den 31 juli 2024

### Driftbudget

Sammantaget prognostiserar nämndens verksamheter en budget i balans.

Beskedet från Länsstyrelsen om reviderade länstal som kom i juni kan dock innebära en ökning av intäkterna från Migrationsverket. De reviderade länstalen beror på att ukrainare, som är i Sverige enligt massflyktsdirektivet, har möjlighet att folkbokföra sig i Sverige. Nämnden undersöker i dagsläget i vilken utsträckning denna ändring kommer att påverka intäkstkravet och siktar på att lämna en reviderad prognos i samband med tertialrapport 2.

### Investeringar

Nämndens investeringar förväntas uppgå till 4,0 mnkr, vilket också är budgeten.

Tabellen visar budget och prognos per verksamhetsområde.

		Nämnd- budget 2024 (NB)	NB inkl beslutade justeringar	Prognos	Avvikelse	Netto- resultat 2023
<b>Jobbtorg Stockholm</b>	Kostnader	531,2	536,8	536,8	0,0	
	Intäkter	-88,8	-88,8	-88,8	0,0	
	<b>Netto</b>	<b>442,4</b>	<b>448,0</b>	<b>448,0</b>	<b>0,0</b>	<b>-5,0</b>
<b>Regiongemensam samskoloring</b>	Kostnader	10,2	10,2	10,2	0,0	
	Intäkter	-10,2	-10,2	-10,2	0,0	
	<b>Netto</b>	<b>0,0</b>	<b>0,0</b>	<b>0,0</b>	<b>0,0</b>	<b>0,0</b>
<b>Vuxenutbildning Stockholm</b>	Kostnader	813,8	813,8	813,8	0,0	
	Intäkter	-163,7	-163,7	-163,7	0,0	
	<b>Netto</b>	<b>650,1</b>	<b>650,1</b>	<b>650,1</b>	<b>0,0</b>	<b>3,0</b>
<b>Nämnd och gemensam administration</b>	Kostnader	93,3	93,3	93,3	0,0	
	Intäkter	-1,6	-1,6	-1,6	0,0	
	<b>Netto</b>	<b>91,7</b>	<b>91,7</b>	<b>91,7</b>	<b>0,0</b>	<b>1,6</b>
<b>Stadsövergripande inkl. Finsam</b>	Kostnader	35,9	35,9	35,9	0,0	
	Intäkter	-0,6	-0,6	-0,6	0,0	
	<b>Netto</b>	<b>35,3</b>	<b>35,3</b>	<b>35,3</b>	<b>0,0</b>	<b>0,3</b>
<b>Summa exkl. nämndens intäktskrav</b>	Kostnader	1484,3	1489,9	1489,9	0,0	
	Intäkter	-264,9	-264,9	-264,9	0,0	
	<b>Netto</b>	<b>1219,4</b>	<b>1225,0</b>	<b>1225,0</b>	<b>0,0</b>	<b>-0,1</b>
<b>Nämndens intäktskrav</b>	Statsbidrag Skolverket	-82,6	-176,5	-176,5	0,0	-3,8
	Statsbidrag flyktingmottagandet	-73,5	-45,6	-45,6	0,0	-2,4
	Statsbidrag för etableringscentrum	-12,2	12,2	-12,2	0,0	-0,2
	<b>Netto</b>	<b>-168,3</b>	<b>-209,9</b>	<b>-234,3</b>	<b>0,0</b>	<b>-6,4</b>
<b>SUMMA NÄMNDEN TOTALT</b>	Kostnader	1484,3	1489,9	1489,9	0,0	
	Intäkter	-433,2	-474,8	-499,2	24,4	
	<b>Netto</b>	<b>1051,1</b>	<b>1015,1</b>	<b>990,7</b>	<b>24,4</b>	<b>-6,5</b>
<b>Investeringar</b>	<b>Utgifter</b>	<b>4,0</b>	<b>4,0</b>	<b>4,0</b>	<b>0,0</b>	<b>-3,1</b>

## Omvärld

I detta avsnitt redovisas uppgifter om arbetslöshet samt antal vuxna med ekonomiskt bistånd i Stockholm. Den totala arbetslösheten i Stockholm för personer 16-65 år (öppet arbetslösa och arbetslösa i åtgärd) har ökat jämfört med motsvarande period föregående år. För unga 18-24 år, öppet arbetslösa och arbetslösa i åtgärd, registreras även där en ökning. Antalet vuxna biståndstagare har minskat jämfört med föregående år.

Tabell 5: Andelen arbetslösa 2024 och 2023 i Stockholm och i riket fördelade på åldersgrupper

Arbetslöshet	Stockholm		Riket	
	juni 2024	juni 2023	juni 2024	juni 2023
<i>Andel av den registerbaserade arbetskraften<sup>1</sup></i>				
<b>Personer 16-65 år</b>				
Öppet arbetslösa	4,3%	3,4%	3,4%	2,9%
Öppet arbetslösa och arbetslösa i åtgärd	7,0%	6,1%	6,6%	6,2%
<b>Unga personer 18-24 år</b>				
Öppet arbetslösa	4,9%	3,9%	4,0%	3,7%
Öppet arbetslösa och arbetslösa i åtgärd	7,3%	6,4%	7,7%	7,4%

Källa: Arbetsförmedlingen

Tabell 6: Antalet vuxna med ekonomiskt bistånd i Stockholm

Ekonomiskt bistånd	juni 2024	juni 2023
Antal vuxna biståndstagare	8 045	8 152
därav på grund av arbetslöshet	3 449 (42,9%)	3 521 (43,2%)

Källa: Sweco Society AB

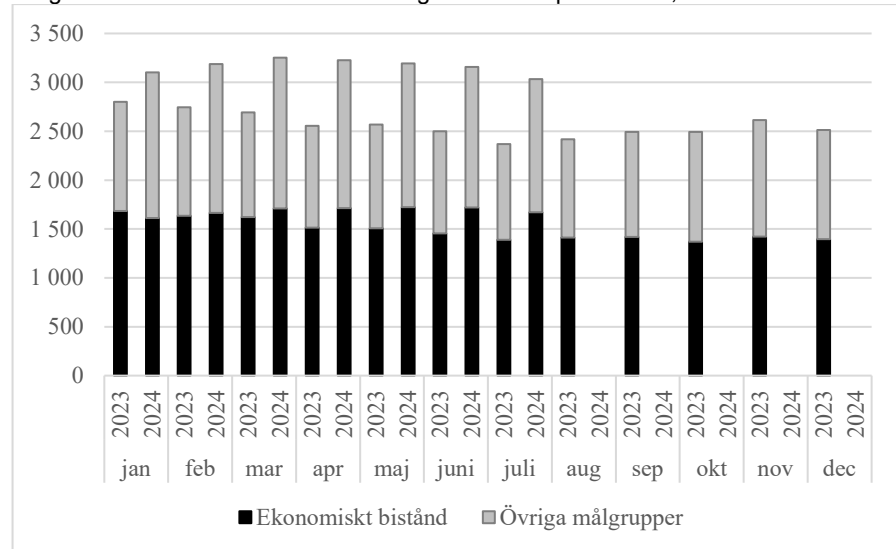
<sup>1</sup> Den registerbaserade arbetskraften består av tre delar: Den förvärvsarbetande nattbefolkningen, öppet arbetslösa samt sökande i program med aktivitetsstöd per aktuell månad.

## Analys av verksamhet och ekonomi

### Jobbtorg Stockholm

Avdelningen prognostiserar en budget i balans.

Diagram 1: Antal inskrivna vid Jobbtorg Stockholm per månad, år 2023 och 2024



Källa: Flai, Vera och Barn- och elevregistret (BER)

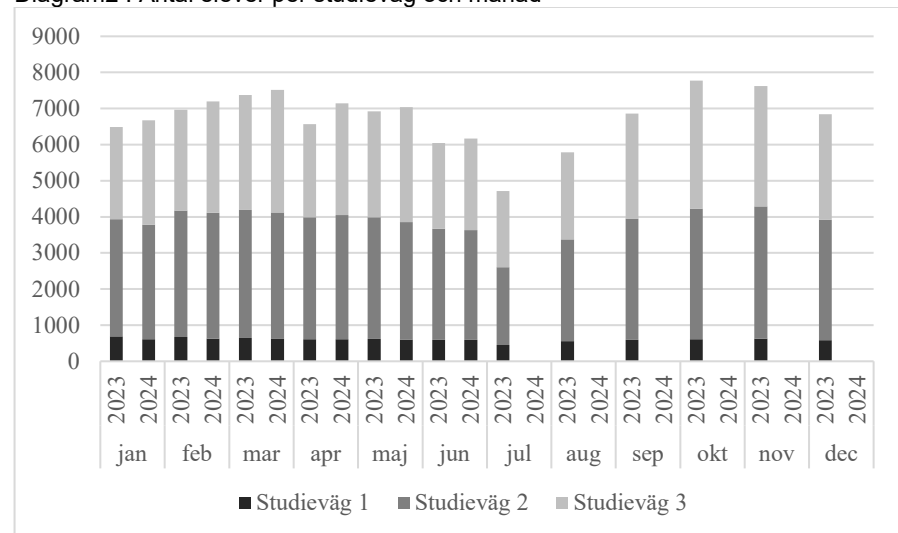
## Vuxenutbildning Stockholm

Avdelningen prognostiserar en budget i balans.

### Sfi

Antal elever i sfi är på något högre än motsvarande månad föregående år. I juni 2024 hade sfi 7 150 inskrivna elever, vilket drygt 100 fler än i juni 2023. Ökningen av elever på sfi beror på ukrainare, som fick rätten att läsa sfi i juni förra året och som i stor utsträckning studerat vid studieväg tre. Vi ser dock nu, att antal ukrainare börjar minska på sfi. Detta gör, att antal elever inom sfi kan komma att minska.

Diagram2 : Antal elever per studieväg och månad

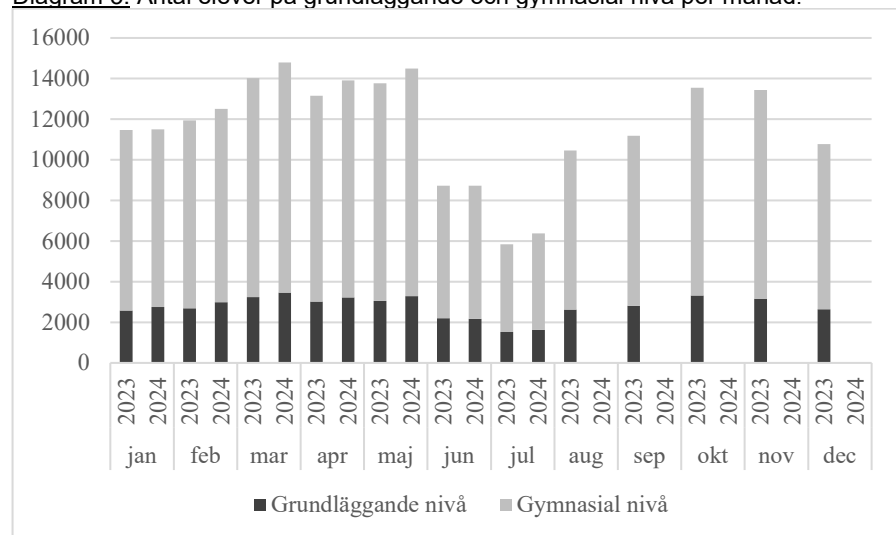


Källa: Barn och elevregistret

## Grundläggande och gymnasial vuxenutbildning

Grundläggande och gymnasial vuxenutbildning hade 6 300 studerande i juli, vilket är 500 fler än motsvarande månad föregående år. Största anordnaren i juli var Jensen Education med 2 900 elever följt av NTI-skolan med 1 800 elever. 13 procent av eleverna läste inom egen regi. Antal sökande till vuxenutbildningen har varierat under året: från februari till juli var söktrycket högre jämfört med året innan, i augusti var det något lägre. Inför septemberstarten är söktrycket till teoretiska kurser något högre, däremot är det färre sökande till yrkesutbildningar. Detta beror på färre kurstarter inom kombinationsutbildningar, vilket i sin tur är en konsekvens av förändringarna inom vård- och omsorgsutbildningarna efter införandet av skyddad yrkestitel.

**Diagram 3:** Antal elever på grundläggande och gymnasial nivå per månad.



## Nämnd och gemensam administration

Nämnden prognostiserar en budget i balans.

## Stadsövergripande

Prognosen visar ingen avvikelse mot budget. Begäran om budgetjustering avseende Förvaltarenheten sker i samband med tertialrapport 2.



## Nämndens intäktskrav

### Statsbidrag för flyktingmottagande

Nämndens totala intäktskrav för statsbidrag från Migrationsverket för flyktingmottagande uppgår, efter budgetjustering i tertialrapport 1, till 57,8 mnkr.

Ett besked från Länsstyrelsen om reviderade länstal kom i juni. Detta kan innebära en höjning av intäkterna från Migrationsverket. Revideringen gjordes med hänsyn tagen till det tillkommande behovet av anvisning som omfattar skyddsbehövande från Ukraina i kommunboenden. Sammanlagt förväntas staden att under 2024 ta emot 1 995 nyanlända med uppehållstillstånd, vilket är en ökning med sammanlagt 1 368 individer jämfört med tidigare kommunicerade länstal (216 ABO och 411 EBO).

Nämnden undersöker i dagsläget i vilken utsträckning denna ändring kommer att påverka intäktskravet, då faktorer som folkbokföringststatus och hur länge man bott i Sverige har betydelse för när ersättning erhålls. En reviderad prognos förväntas lämnas i samband med tertialrapport 2.

### Statsbidrag från Skolverket

Nämndens intäktskrav uppgår till 82,6 mnkr för 2024. Utnyttjade statsbidrag för året förväntas uppgå till 176,5 mnkr, vilket är 93,9 mnkr mer än ursprunglig budget. För differensen begärde nämnden en budgetjustering i samband med tertialrapport 1.