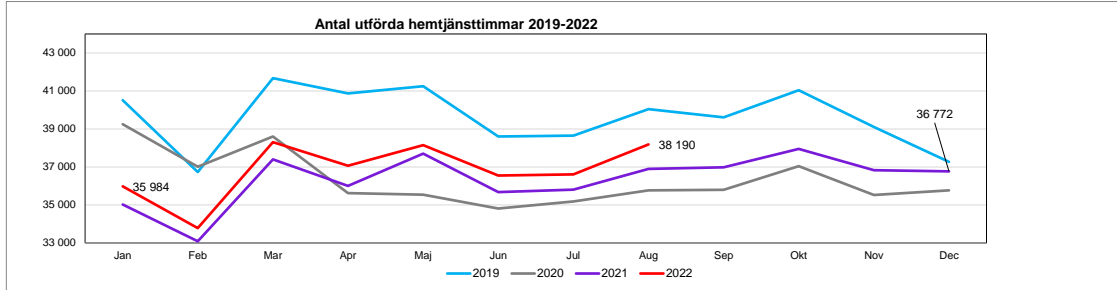


Nyckeltal och verksamhetsmåt 2022

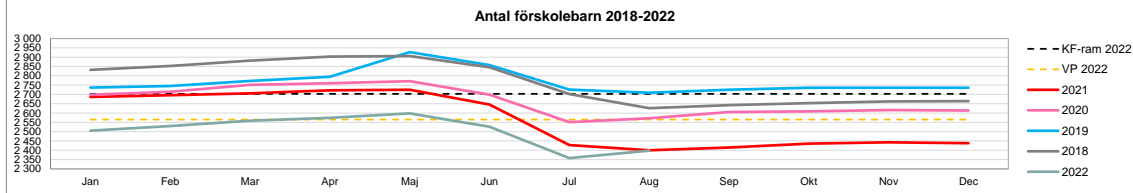
Äldreomsorg

Antal	Jan	Feb	Mar	Apr	Maj	Jun	Jul	Aug	Sep	Okt	Nov	Dec
Totalt antal hjälptagare	2 060	2 088	2 119	2 113	2 132	2 148	2 179	2 174				
Antal trygghetslarm	1 315	1 334	1 375	1 386	1 408	1 412	1 427	1 431				
Hemtjänst / ordinarie boende	1 204	1 205	1 207	1 191	1 210	1 219	1 250	1 253				
Personer med dagverksamhet	90	95	95	99	99	100	99	103				
Personer på servicehus	36	37	36	35	36	38	38	38				
Månadsplatser korttidsboende	20	19	20	22	20	15	11	14				
Utförda hemtjänsttimmar	35 984	33 782	38 306	37 064	38 146	36 550	36 607	38 190				
Månadsplatser med heldygnsoversorg, vob	395	398	397	395	401	400	404	392				



Förskola

Antal inskrivna barn (exkl. interkommunala barn)	VP	Jan	Feb	Mar	Apr	Maj	Jun	Jul	Aug	Sep	Okt	Nov	Dec
Små barn	1 104	920	946	972	988	1 002	990	966	1 334				
Stora barn	1 461	1 585	1 584	1 587	1 586	1 596	1 536	1 392	1 064				
Totalt	2 565	2 505	2 530	2 559	2 574	2 598	2 526	2 358	2 398	0	0	0	0

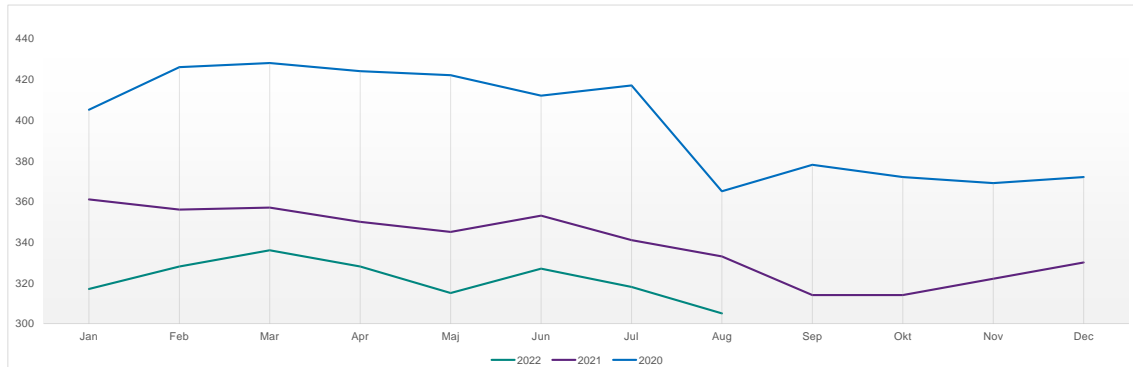


Socialtjänst och fritid

Vuxna missbruk	Jan	Feb	Mar	Apr	Maj	Jun	Jul	Aug	Sep	Okt	Nov	Dec
HVB/behandlingshem	2	2	2	0	0	1	3	1				
LVM-vård vuxna	2	2	2	2	2	1	2	2				
Stöd- och omvårdnadsboende, unika personer	10	10	8	6	7	6	5	3				
Andra boendeformer	9	9	9	11	11	11	9	8				
Öppenvård	7	7	8	8	7	5	6	6				
Skyddat boende	3	1	3	4	5	3	4	3				
Totalt	33	31	32	31	32	27	29	23	0	0	0	0

Antal ärenden inom omsorg om funk.	Jan	Feb	Mar	Apr	Maj	Jun	Jul	Aug	Sep	Okt	Nov	Dec
Särskilt boende LSS												
Bostad m. särskild service LSS, vuxna	114	114	116	116	116	114	116	120				
Bostad m. särskild service LSS, barn (korrigerad)	9	9	10	9	8	9	9	9				
Korttidsvistelse, barn och vuxna	40	41	42	43	43	44	44	45				
Särskilt boende SoL												
Bostad m. särskild service SoL, vuxna	8	7	7	8	7	8	7	9				
Särskilt boende SoL	3	3	3	3	4	4	3	3				
Korttidsvistelse SoL	3	3	3	3	5	4	2	2				
Sysselsättning												
Daglig verksamhet LSS	221	218	220	221	223	225	228	232				
Dagverksamhet SoL	3	3	3	2	2	2	1	1				
Personlig assistans												
LSS	15	15	15	15	15	13	13	13				

Antal hushåll med försörjningsstöd (Kursiv=preliminär)	Jan	Feb	Mar	Apr	Maj	Jun	Jul	Aug	Sep	Okt	Nov	Dec
2020	405	426	428	424	422	412	417	365	378	372	369	372
2021	361	356	357	350	345	353	341	333	314	314	322	330
2022	317	328	336	328	315	327	318	305				



Varav nyanlända med försörjningsstöd	Jan	Feb	Mar	Apr	Maj	Jun	Jul	Aug	Sep	Okt	Nov	Dec
2020	41	59	39	39	35	32	25	37	31	27	29	30
2021	27	19	19	20	20	20	20	13	11	9	11	7
2022	9	12	7	11	6	7	9					

Sjukfrånvaro

Rullande 12 månader	VP	Jan	Feb	Mar	Apr	Maj	Jun	Jul	Aug	Sep	Okt	Nov	Dec
2020	7,3%	7,35%	7,36%	7,90%	8,74%	9,09%	9,33%	9,41%	9,43%	9,60%	9,79%	10,12%	10,42%
2021	9,5%	10,73%	11,00%	10,81%	10,24%	10,05%	10,09%	10,16%	10,29%	10,31%	10,28%	10,10%	10,04%
2022	9,5%	10,36%	10,31%	10,11%	10,05%	9,98%	9,91%	9,90%	9,88%				