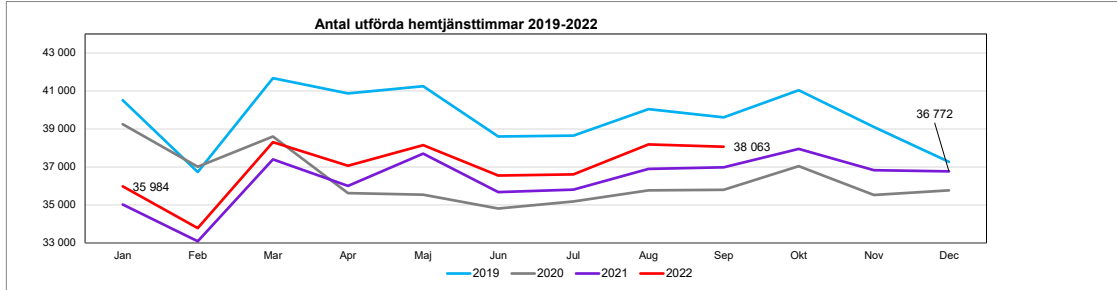


## Nyckeltal och verksamhetsmåt 2022

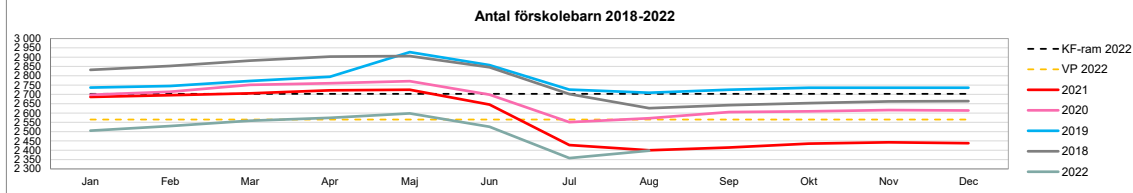
### Äldreomsorg

Antal	Jan	Feb	Mar	Apr	Maj	Jun	Jul	Aug	Sep	Okt	Nov	Dec
Totalt antal hjälptagare	2 060	2 088	2 119	2 113	2 132	2 148	2 179	2 174	2 237			
Antal trygghetslarm	1 315	1 334	1 375	1 386	1 408	1 412	1 427	1 431	1 501			
Hemtjänst / ordinärt boende	1 204	1 205	1 207	1 191	1 210	1 219	1 250	1 253	1 262			
Personer med dagverksamhet	90	95	95	99	99	100	99	103	102			
Personer på servicehus	36	37	36	35	36	38	38	38	38			
Månadsplatser korttidsboende	20	19	20	22	20	15	11	14	13			
Utförda hemtjänsttimmar	35 984	33 782	38 306	37 064	38 146	36 550	36 607	38 190	38 063			
Månadsplatser med heldygnsomsorg, vob	395	398	397	395	401	400	404	392	387			



### Förskola

Antal inskrivna barn (exkl. interkommunala barn)	VP	Jan	Feb	Mar	Apr	Maj	Jun	Jul	Aug	Sep	Okt	Nov	Dec
Små barn	1 104	920	946	972	988	1 002	990	966	1 334				
Stora barn	1 461	1 585	1 584	1 587	1 586	1 596	1 536	1 392	1 064				
<b>Totalt</b>	<b>2 565</b>	<b>2 505</b>	<b>2 530</b>	<b>2 559</b>	<b>2 574</b>	<b>2 598</b>	<b>2 526</b>	<b>2 358</b>	<b>2 398</b>	<b>0</b>	<b>0</b>	<b>0</b>	<b>0</b>

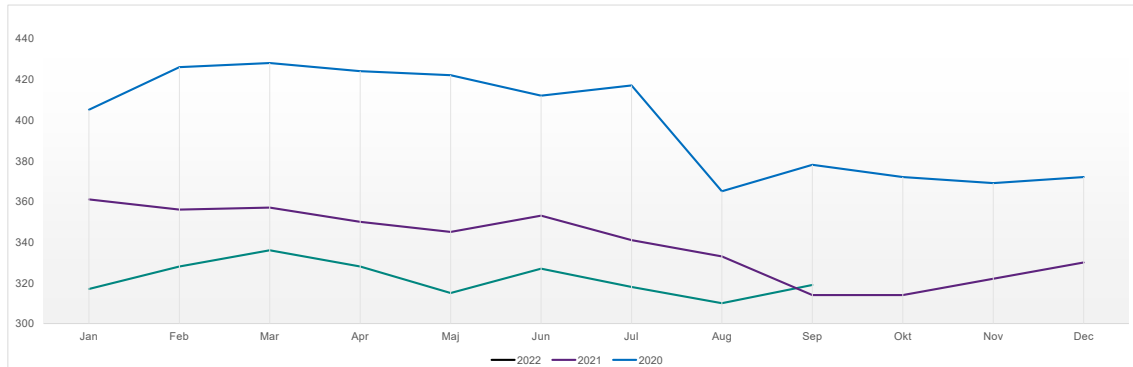


### Socialtjänst och fritid

Vuxna missbruk	Jan	Feb	Mar	Apr	Maj	Jun	Jul	Aug	Sep	Okt	Nov	Dec
HVB/behandlingshem	2	2	2	0	0	1	3	1	1			
LVM-vård vuxna	2	2	2	2	2	1	2	2	2			
Stöd- och omvårdnadsboende, unika personer	10	10	8	6	7	6	5	3	3			
Andra boendeformer	9	9	9	11	11	11	9	8	8			
Öppenvård	7	7	8	8	7	5	6	6	6			
Skyddat boende	3	1	3	4	5	3	4	4	3			
<b>Totalt</b>	<b>33</b>	<b>31</b>	<b>32</b>	<b>31</b>	<b>32</b>	<b>27</b>	<b>29</b>	<b>24</b>	<b>23</b>	<b>0</b>	<b>0</b>	<b>0</b>

Antal ärenden inom omsorg om funk.	Jan	Feb	Mar	Apr	Maj	Jun	Jul	Aug	Sep	Okt	Nov	Dec
<b>Särskilt boende LSS</b>												
Bostad m. särskild service LSS, vuxna	114	114	116	116	116	114	116	120	120			
Bostad m. särskild service LSS, barn (korrigerad)	9	9	10	9	8	9	9	9	9			
Korttidsvistelse, barn och vuxna	40	41	42	43	43	44	44	45	44			
<b>Särskilt boende SoL</b>												
Bostad m. särskild service SoL, vuxna	8	7	7	8	7	8	7	9	9			
Särskilt boende SoL	3	3	3	3	4	4	3	3	3			
Korttidsvistelse SoL	3	3	3	3	5	4	2	2	2			
<b>Sysselsättning</b>												
Daglig verksamhet LSS	221	218	220	221	223	225	228	232	233			
Dagverksamhet SoL	3	3	3	2	2	2	1	1	1			
<b>Personlig assistans</b>												
LSS	15	15	15	15	15	13	13	13	14			

Antal hushåll med försörjningsstöd (Kursiv= preliminär)	Jan	Feb	Mar	Apr	Maj	Jun	Jul	Aug	Sep	Okt	Nov	Dec
2020	405	426	428	424	422	412	417	365	378	372	369	372
2021	361	356	357	350	345	353	341	333	314	314	322	330
2022	317	328	336	328	315	327	318	310	319			



Varav nyanlända med försörjningsstöd	Jan	Feb	Mar	Apr	Maj	Jun	Jul	Aug	Sep	Okt	Nov	Dec
2020	41	59	39	39	35	32	25	37	31	27	29	30
2021	27	19	19	20	20	20	20	13	11	9	11	7
2022	9	12	7	11	6	7	9	10				

**Sjukfrånvaro**

Rullande 12 månader	VP	Jan	Feb	Mar	Apr	Mai	Jun	Jul	Aug	Sep	Okt	Nov	Dec
2020	7,3%	7,35%	7,36%	7,90%	8,74%	9,09%	9,33%	9,41%	9,43%	9,60%	9,79%	10,12%	10,42%
2021	9,5%	10,73%	11,00%	10,81%	10,24%	10,05%	10,09%	10,16%	10,29%	10,31%	10,28%	10,10%	10,04%
2022	9,5%	10,36%	10,31%	10,11%	10,05%	9,98%	9,91%	9,90%	9,88%	9,81%			

## **Attesterat av**

Detta dokument har godkänts digitalt av följande personer:

<b>Namn</b>	<b>Datum</b>
Lisa Kinnari, Stadsdelsdirektör	2022-11-07
Peter Dacke, Ansvarig	2022-11-07