



Lägesbild 2022

Samverkansöverenskommelse mellan Stockholms stad och Polisregion Stockholm

Bromma stadsdelsförvaltning, Lokalpolisområde Vällingby (Bromma),
Utbildningsförvaltningen (Grundskolorna i Bromma)



Innehåll

Lägesbild	3
Sammanfattning lokal lägesbild.....	3
Inledning	3
Syfte	4
Källor	4
Beskrivning av stadsdelsområdet	4
Geografiskt ansvarsområde	4
Infrastruktur	5
Befolkningsfakta.....	5
Beskrivning av lokalpolisområdet.....	10
Geografiskt ansvarsområde	10
Medborgarlöften.....	11
Beskrivning av brottsligheten.....	11
Polisens övergripande beskrivning av brottsligheten	11
Våldsbrott.....	13
Brott i nära relation - anmälningar till polis	13
Våld i nära relation - inkomna ärenden till socialtjänst.....	13
Våld i offentlig miljö	15
Brott mot äldre.....	15
Ungdomsbrottslighet	16
Polisanmälningar unga gärningsmän	16
Yttranden unga lagöverträdare och inkomna ärenden socialtjänsten.....	17
Brottslighet- Grundskolorna i Bromma	19
Stockholmsenkäten	20
Narkotikabrott.....	24
Avhoppare organiserad brottslighet eller kriminella nätverk	25
Otillåten påverkan och tystnadskultur	25
Egendoms- och stöldbrott.....	25
Bostadsinbrott.....	25
Inbrott (exklusive inbrott i bostad, källare och byggarbetsplats).....	26
Rån	26

Stöld ur fordon och cykelstölder	26
Skadegörelse och klotter	27
Olovliga bosättningar	29
Beskrivning av tryggheten	29
Stockholms stads Grundskoleundersökning	29
Stockholms stads trygghetsmätning 2020 och Polisregion Stockholms trygghetsundersökning 2020	31
Äldrerapporten.....	32
Trygghetsmätning Brommaplan 2020.....	35
Stockholmsenkäten 2020	36
Prioriterade samverkansområden	38
Stadsövergripande prioriterade samverkansområden	38
Riktat arbete mot avgränsade platser och utsatta områden	44
Särskilt utsatta och sårbara brottsoffer	38
Skolan som brottsplats.....	39
Unga i risk för kriminalitet.....	40
Avhopparverksamhet för kriminella	41
Arbetet mot våldsbejakande extremism.....	41
Otillåten påverkan.....	42
Otillåtna bosättningar	42
Ordningsvakter.....	43
Kamerabevakning.....	43
Sammantagen bedömning av lokal lägesbild	46

Lägesbild

Sammanfattning lokal lägesbild

Genomförda trygghetsundersökningar visar att Brommabor i huvudsak upplever att Bromma utifrån flera aspekter är en trygg stadsdel. Enligt resultat från Stockholms stads årliga elevundersökning är trenden fortfarande att eleverna känner sig mer trygga i skolorna i Bromma än stadens genomsnitt. Det finns dock behov av fortsatt trygghetsskapande arbete både inom stadsdelen som helhet och skolorna. Detta för att bevara den positiva trenden, ytterligare öka tryggheten samt vara lyhörda för nya fenomen som kan påverka tryggheten på ett negativt sätt och då kunna vidta åtgärder. Aktuella iakttagelser som kommer från t.ex. fältassistenter, grannstödjare eller inkomna rapporter från medborgare påverkar lägesbilden på kort sikt och kan resultera i operativa insatser i samverkan, med de för ärende viktiga parter. Lägesbilden skall ge underlag för en långsiktig planering men även underlag för insatser när mer kortsiktiga behov uppstår.

Bromma har förhållandevis låg brottslighet, men det finns olika typer av brottslighet att arbeta mot i Bromma och inom ramen för denna samverkansöverenskommelse är våld i nära relation, skolan som brottsplats, ungdomar i risk för kriminalitet och bedrägeribrott mot äldre prioriterade. Prioritering av områdena Brommaplan och Blackeberg har också gjorts utifrån riktat arbete mot avgränsade platser och utsatta områden. Brommaplan är sedan tidigare ett område som kännetecknas av upplevd otrygghet och olika former av social problematik. Polisens trygghetsundersökning pekar på områden med större upplevd otrygghet i stadsdelen, där Blackeberg är det område där flest boende svarade att dem känner sig otrygga om dem går ut ensamma på kvällen och som visat en ökad upplevd trygghet sedan 2020.

Inledning

Stockholms stad och polisregion Stockholm tecknade den 4 november 2019 en övergripande samverkansöverenskommelse som gäller tills vidare. Denna överenskommelse ligger till grund för lokala samverkansöverenskommelser mellan Stockholms stads förvaltningar och bolag samt lokalpolisområdena. I arbetet tas en gemensam lägesbild fram. Denna lägesbild omfattar Bromma stadsdelsförvaltnings-, Lokalpolisområde Vällingbys (Bromma) och utbildningsförvaltningens (Grundskolorna i Bromma) verksamheter och ligger till grund för prioritering av gemensamma insatser och åtgärder.

Syfte

Lägesbilden syftar till att tydliggöra lokala kopplingar till de lokala prioriterade samverkansområden och stadsövergripande prioriterade samverkansområdena, samt vilka problemområden som kräver gemensamma åtgärder/insatser, utöver linjeverksamhet.

Lägesbilden är stadens och polisens gemensamma bild och skrivs med anställda i respektive verksamhet som målgrupp.

Källor

Nedan redovisas var uppgifter till lägesbilden hämtats.

- Brottsstatistik, Polismyndigheten
- Samverkanspartners bild och beskrivning av ordning och brottslighet i stadsdelen
- Stockholms stads trygghetsprogram 2020-2023
- Stockholm stads Socialtjänstrapport 2021
- Rapporter IoF (sociala system)
- Stockholms stads områdesfakta (start.stockholm.se)
- Stockholms stads trygghetsmätning, år 2020
- Stockholms stads Medborgarundersökning 2022
- Stockholmsenkäten år 2022
- Stockholm stads områdesdata system, ODS
- Stockholms stads verktyg för stadsmiljö ”Tyck till”
- Utbildningsförvaltningen: Verkyget 2022
- Skolblad, SWECO
- Övrigt: *Trygghetsmätning Brommaplan 2020 och 2021*
- Övrigt: Grundskoleundersökning 2022

Beskrivning av stadsdelsområdet

Geografiskt ansvarsområde

Bromma stadsdelsområde ligger i nordvästra delen av Stockholm stad.

Stadsdelsområdet omfattar följande delar; Abrahamsberg, Alvik, Beckomberga, Blackeberg, Bromma Kyrka, Bällsta, Enebyberg, Högländet, Mariehäll, Nockeby, Nockebyhov, Norra Ängby, Olovslund, Riksby, Smedslätten, Stora mossen, Södra Ängby, Traneberg, Ulvsunda, Ulvsunda industriområde, Åkeshov, Åkeslund, Ålsten och Äppelviken.

Infrastruktur

Bostäder

Nio av de totalt 24 stadsdelarna domineras av bostäder i småhus, i övriga stadsdelar är lägenheter i flerbostadshus i majoritet. Av flerfamiljshusen utgörs drygt hälften av lägenheterna av bostadsrätter.

Trafik

Kollektivtrafiken är väl utbyggd i området med tunnelbana, spårvagn och busstrafik. Det finns åtta tunnelbanestationer inom området och de ligger samtliga längs tunnelbanenätets gröna linje. Annan spårburen trafik som finns i stadsdelsområdet är Nockebybanan samt Tvärbanan. Brommaplan utgör en knutpunkt för busstrafiken i området med flera busslinjer, bland annat till Ekerö och Spånga.

Brommas läge mellan Mälaröarna samt de yttre delarna av västra förorterna medför att biltrafiken tidvis, främst morgon och kväll, är intensiv. Till rondellen ansluter Drottningholmsvägen från Mälaröarna, Spångavägen, Kvarnbacksvägen, Bergslagsvägen från de västra förorterna Hässelby och Vällingby, Klädesvägen samt Drottningholmsvägen från Abrahamsberg. I stort sett hela dygnet så är trafiken strid genom rondellen och då företrädesvis i riktningen Bergslagsvägen-Drottningholmsvägen mot Alvik och vice versa.

Bromma flygplats

Bromma flygplats ligger inom stadsdelsområdet. Flygplatsen är landets tredje största flygplats med både nationell- och internationell lufttrafik. Flygplatsen har 12 destinationer varav tre går utrikes. Flygplatsen har ca 900 parkeringsplatser.

Förvaltningen och staden centralt deltar löpande i det samverkans forum som Swedavia ansvarar för och sammankallar till.

Befolkningsfakta

I Bromma stadsdelsområde bor det cirka 82 500 invånare (31 december 2022, ODS Stockholm stad). Befolkningen förväntas öka något de kommande åren. År 2025 beräknas det bo cirka 84 500 invånare och 2029 beräknas de bo uppåt 89 000 invånare i stadsdelsområdet. Bromma har i jämförelse med staden som helhet en lägre andel invånare med ekonomiskt bistånd, ett lägre ohälsotal, lägre andel utrikesfödda, en högre andel invånare med eftergymnasial utbildning och ett högre valdeltagande och högre medelinkomst.

	Abrahamsberg	Alvik	Beckomberga	Blackeberg	Bromma kyrka	Höglandet	Stockholm
--	--------------	-------	-------------	------------	--------------	-----------	-----------

Antal invånare (31 december 2022)	3 340	1 547	5 661	9 231	2 705	1 407	-
Antal 0-19 år	602 (18 %)	227 (14,7 %)	1 534 (27,1 %)	1 936 (21 %)	889 (32,9%)	442 (31,4 %)	-
Antal 65 år och äldre	491 (14,7%)	410 (26,5 %)	953 (16,8 %)	1 420 (15,4 %)	362 (13,4 %)	231 (16,4 %)	-
Medelinkomst*	373 500	478 800	417 300	335 700	604 300	959 300	413 000
Eftergymnasial utbildning 2021**	60,7 %	73 %	59,5 %	57,3 %	74 %	81,5 %	61 %
Ekonomiskt bistånd 2021, samtliga	0,8 %	1,8 %	0,8 %	2,3 %	0,8 %	..	2,3 %
Sjukersättning, samtliga***	6,5	4,0	7,5	11,7	2,2	0,8	7,7

	Mariehäll	Nockeby	Nockebyhov	Norra Ängby	Riksby	Stockholm
Antal invånare (31 december 2022)	10 511	3 260	3 263	6 210	4 275	-
Antal 0-19 år	2 899 (27,6 %)	861 (26,4 %)	763 (23,4 %)	1867 (30,1 %)	547 (12,8 %)	-
Antal 65 år och äldre	557 (5,3 %)	684 (21 %)	883 (27,1 %)	675 (10,9 %)	513 (12 %)	-
Medelinkomst*	439 900	685 500	461 000	496 400	378 500	413 000
Eftergymnasial utbildning**	60,7 %	79,2 %	68,7 %	73,9 %	64,6 %	61 %
Ekonomiskt bistånd 2021, samtliga	0,6 %	0,2 %	0,2 %	"	0,7 %	2,3 %
Sjukersättning, samtliga***	3,8	3,0	5,5	3,9	6,8	7,7

*Medelinkomst (år 2020) bland inkomsttagare 16 år och äldre

** Högsta utbildningsnivå 25-64 år 2021

*** Dagar per person i befolkningen 2021

För vissa stadsdelar publiceras ingen områdesfakta, eftersom antalet invånare är för få. Det gäller för följande stadsdelar. Invånarantal 2022-12-31 inom parentes.

- **Bällsta** (Antal invånare 813 st) (Antal 0-19 år 263 st) (Antal 65 och äldre 79 st)
- **Eneby** (Antal invånare 889 st) (Antal 0-19 år 283 st) (Antal 65 år och äldre 117 st)
- **Olovslund** (Antal invånare 617 st) (Antal 0-19 år 214 st) (Antal 65 år och äldre 92 st)

	Smedslätten	Stora Mossen	Södra Ängby	Traneberg	Ulvsunda industriområde	Stockholm
Antal invånare (31 december 2022)	2 602	1 765	1 698	7 619	2 772	-
Antal 0-19 år	803 (31 %)	501 (28,4 %)	552 (32,5 %)	1 240 (16,3 %)	419 (15,1 %)	-
Antal 65 år och äldre	463 (17,8 %)	279 (15,8 %)	293 (17,3 %)	1 387 (18,2 %)	432 (15,6 %)	-
Medelinkomst*	762 000	690 200	741 400	400 200	368 500	413 000
Eftergymnasial utbildning**	78,4 %	78,3 %	85,8 %	68 %	55,8 %	61 %
Ekonomiskt bistånd 2021, samtliga	0,6 %	1,5 %	2,3 %
Sjukersättning, samtliga***	2,1	3,8	1,8	7,0	7,0	7,7

	Ulvsunda	Åkeslund	Ålsten	Äppelviken	Stockholm
Antal invånare (31 december 2022)	2 754	3 498	3 276	2 004	-
Antal 0-19 år	661 (24 %)	523 (15 %)	1 041 (31,8 %)	595 (29,7 %)	-
Antal 65 år och äldre	399 (14,5 %)	671 (19,2 %)	523 (16 %)	312 (15,6 %)	-
Medelinkomst*	465 900	367 600	748 200	766 900	413 000
Eftergymnasial utbildning**	65,7 %	63,8 %	83,3 %	82,2 %	61 %
Ekonomiskt bistånd 2021, samtliga	0,7 %	0,9 %	2,3 %
Sjukersättning, samtliga***	6,4	10,2	1,3	2,5	7,7

*Medelinkomst (år 2020) bland inkomsttagare 16 år och äldre

** Högsta utbildningsnivå 25-64 år 2021

*** Dagar per person i befolkningen 2021

För vissa stadsdelar publiceras ingen områdesfakta, eftersom antalet invånare är för få. Det gäller för följande stadsdelar. Invånarantal 2022-12-31 inom parentes.

- **Bällsta** (Antal invånare 813 st) (Antal 0-19 år 263 st) (Antal 65 och äldre 79 st)
- **Eneby** (Antal invånare 889 st) (Antal 0-19 år 283 st) (Antal 65 år och äldre 117 st)
- **Olovslund** (Antal invånare 617 st) (Antal 0-19 år 214 st) (Antal 65 år och äldre 92 st)

Diarienummer:

Lokalpolisområde Vällingby A660.716/2021

Bromma stadsdelsförvaltning: BRO 2021/494

Utbildningsförvaltning (Grundskolorna i Bromma):UTBF 2022/632

Sid 7 av51

Den stadsdel som har störst antal boende är Mariehäll, följt av Blackeberg. Den stadsdel som har störst andel barn och ungdomar 0-19 år (i förhållande till totala antalet personer i stadsdelen) är Bromma kyrka, följt av Södra Ängby och Ålsten. Den stadsdel som har högst andel 65 år och äldre är Nockebyhov, följt av Alvik och Nockeby.

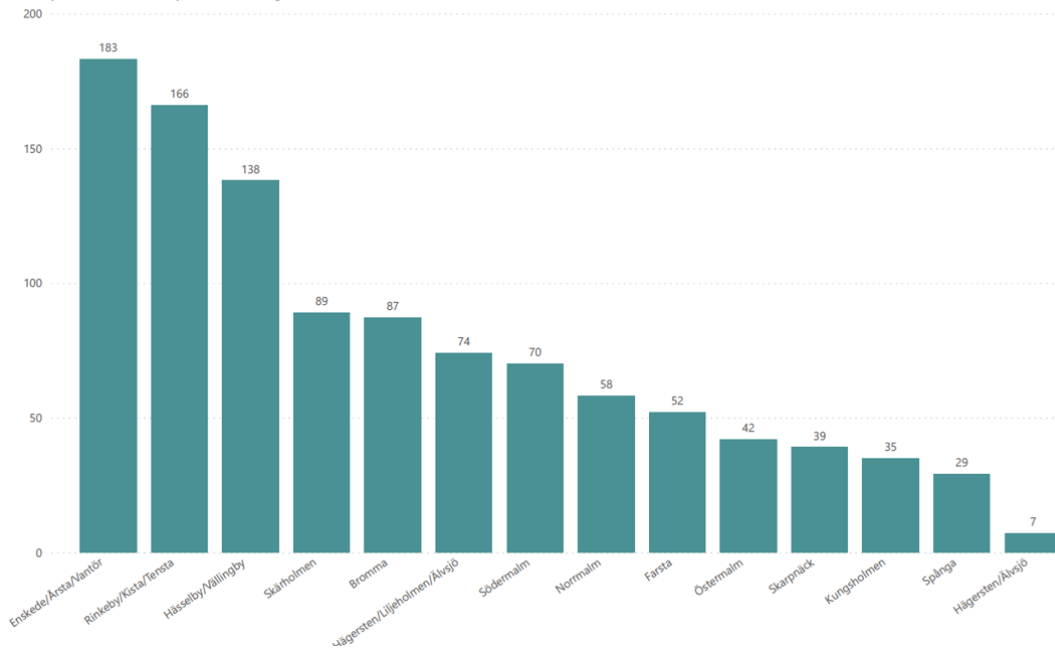
Tabellen ovan visar att den stadsdel som har högst medelinkomst är Höglandet, som har nästan tre gånger så hög medelinkomst som Blackeberg som är den stadsdel som har lägst medelinkomst. Flera av Brommas stadsdelar har högre medelinkomst än genomsnittet för staden. Södra Ängby är den stadsdel som har högst andel med eftergymnasial utbildning och Ulvsunda industriområde är den stadsdel som har lägst andel med eftergymnasial utbildning. Merparten av Brommas stadsdelar har högre andelar med eftergymnasial utbildning än genomsnittet för staden. Stadsdelarna Höglandet, Norra Ängby, Smedslätten, Stora Mossen, Södra Ängby, Ålsten och Äppelviken har lägst andel med ekonomiskt bistånd och Blackeberg har högst. Gällande sjukersättning (dagar per person i befolkningen) har Höglandet lägst antal dagar och Blackeberg högst antal dagar. Det går inte att dra heltäckande slutsatser gällande hur befolkningsfaktan som redovisas ovan påverkar tryggheten och brottsligheten i Bromma. Befolkningsfakta ovan visar dock att Bromma är ett stadsdelsområde med variationer mellan stadsdelarna.

Utbildning

Det finns totalt 14 kommunala grundskolor varav sex av dessa är högstadieskolor. Det finns även åtta fristående skolor geografiskt placerade i Bromma stadsdel. I Stadsdelen finns det två kommunala gymnasieskolor med sammanlagt cirka 2500 elever. Av de cirka 10 600 folkbokförda eleverna i grundskoleåldern går cirka 8760 i de kommunala skolorna i Bromma, övriga elever går i fristående skolor alternativt i kommunala skolor i andra stadsdelar eller kommuner.

Under perioden januari-oktober 2022 placerades 87 nyanlända elever i stadsdelens kommunala grundskolor.

Antal placerade elever per stadsdel (grundskola)


Bild 1. Antal nyanlända placerade elever per stadsdel i stadens kommunala grundskolor

Källa: Start Stockholm

Kunskapsresultat

Resultaten för de kommunala skolorna i stadsdelen varierar. Alla de kommunala skolornas resultat i årskurs 6 och 9 har gått ned marginellt sedan 2021. Alla resultaten är dock avsevärt bättre än stadens genomsnitt.

Meritvärde årskurs 6			Behörighet årskurs 6			Andel godkänt årskurs 6		
2020	2021	2022	2020	2021	2022	2020	2021	2022
243,5	241,9	240,2	90,7	90,3	90,2	85,4	85,6	84,5

Tabell 1. Resultat årskurs 6, åren 2020 – 2022 för kommunala grundskolor i Bromma

Meritvärde årskurs 9			Behörighet årskurs 9			Andel godkänt årskurs 9		
2020	2021	2022	2020	2021	2022	2020	2021	2022
270,2	271,7	269,4	93,7	92,8	91,6	88,8	89,6	87,3

Tabell 2. Resultat årskurs 9, åren 2020 – 2022 för kommunala grundskolor i Bromma

Källa: Verktyget 2022

Ett lågt socioekonomiskt index på en skola innebär att skolan generellt sett har gynnsamma förutsättningar för ett bra resultat och ett högt index signalerar att skolan har mer ogynnsamma förutsättningar. Ett index på 100 är genomsnittet för Stockholms stad. I indexet ingår om eleven invandrat till Sverige och i så fall invandringsår, vårdnadshavarnas utbildningsnivå, om vårdnadshavare uppstår ekonomiskt bistånd, boende- och familjesituation (i vilken utsträckning eleven bor med vårdnadshavare), samt de två strukturella variablerna vilket område eleven bor i och var skolan är belägen. Indexet är beräknat utifrån en statistisk modell med variabler som påverkar elevers skolprestationer.

Skola	Index
Abrahamsbergsskolan	76
Adolfsbergsskolan	36
Alviksskolan	120
Ulvsundaskolan	157
Beckombergaskolan	30
Blackebergsskolan	203
Höglandsskolan	17
Mariehällsskolan	71
Olovslundaskolan	23
Nockebyhovsskolan	22
Norra Ängby skola	19
Nya Elementar	27
Bromma kyrkskola	20
Smedslättskolan	19
Södra Ängby skola	59
Ålstensskolan	20
Äppelviksskolan	19

Tabell 3. Socioekonomiskt index per kommunal grundskola i Bromma

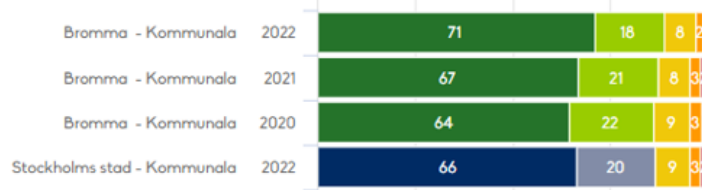
Källa: Skolblad, SWECO

Trygghet i skolan

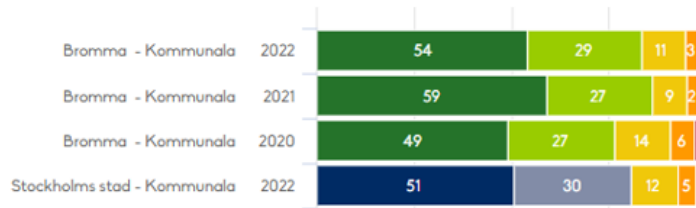
Enligt de elevundersökningar som genomförs i skolorna varje läsår i årskurs 2, årskurs 5 och årskurs 8 är trenden att Brommas elever i åk 2 känner sig något tryggare i skolan jämfört med föregående år, 89 % jämfört med föregående års 87 % och ligger över stadens snitt på 86 %. Då det gäller åk 5 kan man se att resultaten gått ned, det har gått från 86 % (2021) till 83 % (2022), vilket dock är högre än stadens snitt som ligger på 81 %. För åk 8 har det gått upp, från 84 % (2021) till 88 % (2022) och ligger över stadens snitt som är 78 %.

Åk 2

Jag känner mig trygg i skolan


Åk 5

Jag känner mig trygg i skolan


Åk 8

Jag känner mig trygg i skolan

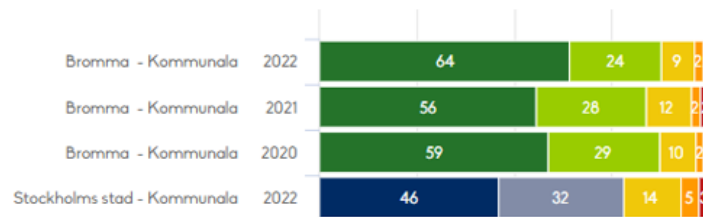


Bild 2. Upplevd trygghet i årskurs 2, 5 och 8 i de kommunala skolorna i Bromma.

Källa: Grundskoleundersökning 2022

Utbildningsförvaltningens bild är att skolorna i Bromma generellt är trygga och stabila. Ungdomar i Bromma är i regel mer utsatta för brott än utförare av kriminella handlingar. Emellanåt dyker det upp allvarliga händelser som hanteras med berörda och som polisanmäls. Det finns också en tendens till ökat hot på sociala medier bland elever något som skolorna aktivt arbetar för att förebygga och förhindra. Vi fokuserar på tidiga och förebyggande insatser såväl som åtgärdande.

Utbildningsförvaltningen har i samverkan med stadsdelsförvaltningar och socialförvaltningen ett pågående arbetet att utveckla det våldsförebyggande arbetet, som en del i att stödja det trygghetsskapande arbetet i stadens skolor. MVP (Mentorer i våldsprevention) och Agera tillsammans (AT) riktar sig till alla skolor i staden. Programmen syftar till att elever och personal får ökade kunskaper kring våld, genus och normer samt att träna sig på att bli en aktiv åskådare. De flesta skolor samverkar med personal från stadsdelsförvaltningen kring MVP lektionerna. Ett antal skolor har även en samverkan med polisen i det våldsförebyggande arbetet.

En arbetsgrupp för operativ och strategisk samverkan är nu etablerad. Samtliga rektorer i Brommas kommunala högstadieskolor deltar regelbundet tillsammans med chefer från stadsdelens socialtjänst och fritid samt ansvarig kommunpolis. Vid behov kan andra aktörer delta. Sammankallande för gruppen är grundskolesamordnare, gruppen träffas två gånger per termin.

Frånvaro

I oktober 2022 hade skolorna i stadsdelen totalt 97 elever med mer än 50 % frånvaro.

Utbildningsförvaltningen och stadsdelsförvaltningen samverkar i det gemensamma projektet skolsociala stödteam.

Beskrivning av lokalpolisområdet

Geografiskt ansvarsområde

Lokalpolisområde Vällingbys geografiska ansvarsområde omfattar stadsdelsområdena Bromma och Hässelby-Vällingby inom Stockholms stad samt Ekerö kommun. Enligt 2018 års siffror bor det cirka 185 000 personer i lokalpolisområdet. De tre områdena skiljer sig mycket åt avseende geografi och demografi.

Medborgarlöften

Med ledning av Polisens samverkansöverenskommelse med Stockholms stad samt den lokala lägesbilden ska Lokalpolisområde Vällingby i Bromma ha följande samverkansområden:

- Öka den polisiära närvaron på brottsutsatta platser, framförallt under eftermiddagar och kvällar, för att förhindra droghandel och andra brott som följer i dess spår.

Brott mot särskilt utsatta

- Förebygga brott mot särskilt utsatta brottsoffer (exempel på särskilt utsatta brottsoffer kan vara de som utsätts för brott i nära relationer, brott mot äldre och unga brottsoffer).

Unga i risk för kriminalitet

- Intensifiera arbetet med att förhindra att unga hamnar i kriminalitet.

Trafikrelaterad brottslighet

- Utveckla det polisiära arbetet med trafiksäkerhet utifrån analys av den lokala lägesbilden och därefter genomföra insatser mot

trafikfarliga beteenden såsom trafikonykterhet, hastighet, mobiltelefonanvändning samt olycksdrabbade platser.

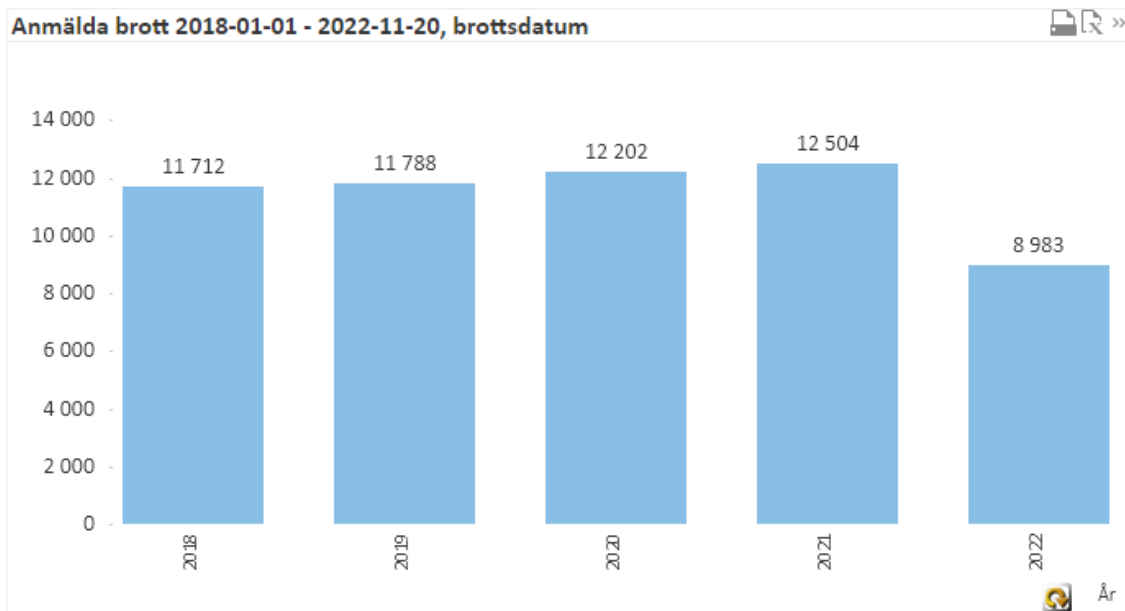
Beträffande hela stadsdelsområdet så kommer polisen följa brottsutvecklingen för att så snabbt som möjligt kunna vidta åtgärder vid avvikelser. Åtgärderna kan vara rent polisiära men det kan också handla om att involvera samverkanspartners.

Beskrivning av brottsligheten

Här nedan beskrivs polisens brottsstatistik, brottsrelaterade inkomna socialtjänstärenden/anmälningar och årets resultat från Stockholmsenkäten avseende brott.

Polisens övergripande beskrivning av brottsligheten

Varje år anmäls ungefär 11 000 brott i Bromma. Skillnaden i det totala antalet anmälda brott från år till år är normalt sett inte särskilt stor. Antalet anmälda brott för 2022 ser dock ut att bli lägre än tidigare år.



Nedan redovisas polisanmälda brott i Bromma i urval från år 2018 - 2022.

Hushåll

<i>Period: 1 jan – 31 okt</i>	2018	2019	2020	2021	2022	Utv 21-22	Utv 21-22
Bilstöld	81	69	83	68	66	-2	-2,9%
Cykelstöld	444	347	584	532	85	-447	-84,0%
Inbrott i bostad	216	163	105	137	108	-29	-21,2%
Stöld ur fordon	412	296	291	392	252	-140	-35,7%
Summa	1153	875	1063	1129	511	-618	-54,7%

Statistiken visar en väldigt stor nedgång av antalet cykelstölder. Någon analys av den häftiga nedgången har inte gjorts varför det är svårt att dra några slutsatser om orsakerna till detta.

Nedgången gällande tillgrepp efter inbrott i bostad samt stöld ur fordon följer samma mönster som hela polisregionen. En stor andel av dessa brott begås av internationella brottsnätverk.

Person

<i>Period: 1 jan – 31 okt</i>	2018	2019	2020	2021	2022	Utv 21-22	Utv 21-22
Bedrägeri (urval)	75	123	131	331	272	-59	-17,8%
Fickstöld	96	69	64	46	41	-5	-10,9%
Fridskränkning	16	17	41	15	14	-1	-6,7%
Hot	185	202	160	186	156	-30	-16,1%
Misshandel utomhus (0–14 år)	22	16	22	17	15	-2	-11,8%
Misshandel utomhus (15– år)	146	122	134	117	134	17	14,5%
Mord/dråp	1	4	2	3	4	1	33,3%
Mord/dråp, försök	0	2	2	5	2	-3	-60,0%
Rån	52	60	33	36	32	-4	-11,1%
Sexuellt ofredande	49	28	44	52	42	-10	-19,2%
Våldtäkt, utomhus	5	5	3	3	5	2	66,7%
Summa	647	648	636	811	717	-94	-11,6%

Nedan redovisas den geografiska fördelningen av anmälda brott inom Bromma stadsdel. Tidsperioden skiljer sig mot ovan och avser perioden 2021-10-01 - 2022-09-30

BROMMA	Våld i offentlig miljö	BIN (ej brott i släktskap/familj)	Bostadsinbrott (ink fritidshus)	Bildelsstöld (9827)	Skadegörelse	Narkotikabrott (inkl. doping)	Trafik	Rån (person)	Samtliga anmälda brott (B1-B3)
Riksby	37	22	19	23	441	73	169	6	1643
Mariehäll	10	38	13	19	141	39	53	4	766
Alvik/Stora Mossen/ Traneberg/Ulvsunda/Äppelviken	29	52	54	48	1299	270	234	13	2975
Ulvsunda industriområde	20	7	6	32	312	34	89	2	1062
Blackeberg	27	18	12	9	452	156	68	3	1174
Bromma Kyrka	2	3	15	3	160	0	12	3	269
Smedslätten	1	2	5	8	66	5	11	0	144
Nockeby/Nockebyhov	6	3	9	18	137	27	64	1	458
Norra Ängby	2	8	13	12	668	25	57	1	1049
Bällsta	4	2	1	3	28	3	14	0	101
Eneby/Beckomberga	4	14	4	17	113	15	21	1	413
Ålsten/Högländet	2	0	7	3	155	4	4	2	292
Södra Ängby	6	3	3	7	241	8	13	0	395
Abrahamsberg/Olovslund	3	5	15	6	110	19	19	2	279
Åkeshov/Åkeslund	6	9	11	13	125	15	19	4	373
Totalt	159	186	187	221	4448	693	847	42	11393

Våldsbrott

Brott i nära relation - anmälningar till polis

Ett antal olika brott redovisas i denna kategori, exempelvis kan en brottskategori vara misshandel i olika grad, grov kvinnofridskränkning och våldtäkt där offer och gärningsperson är bekanta med varandra. Under 2019 var det ovanligt få anmälningar i denna kategori i Bromma.

År	Antal anmälningar våld i nära relation Bromma
2017	121
2018	252
2019	97
2020	173
2021	223
2022	189

(tidsperioden för samtliga redovisade år är 1 januari-30 november utom år 2022 som redovisas 1 januari - 22 november)

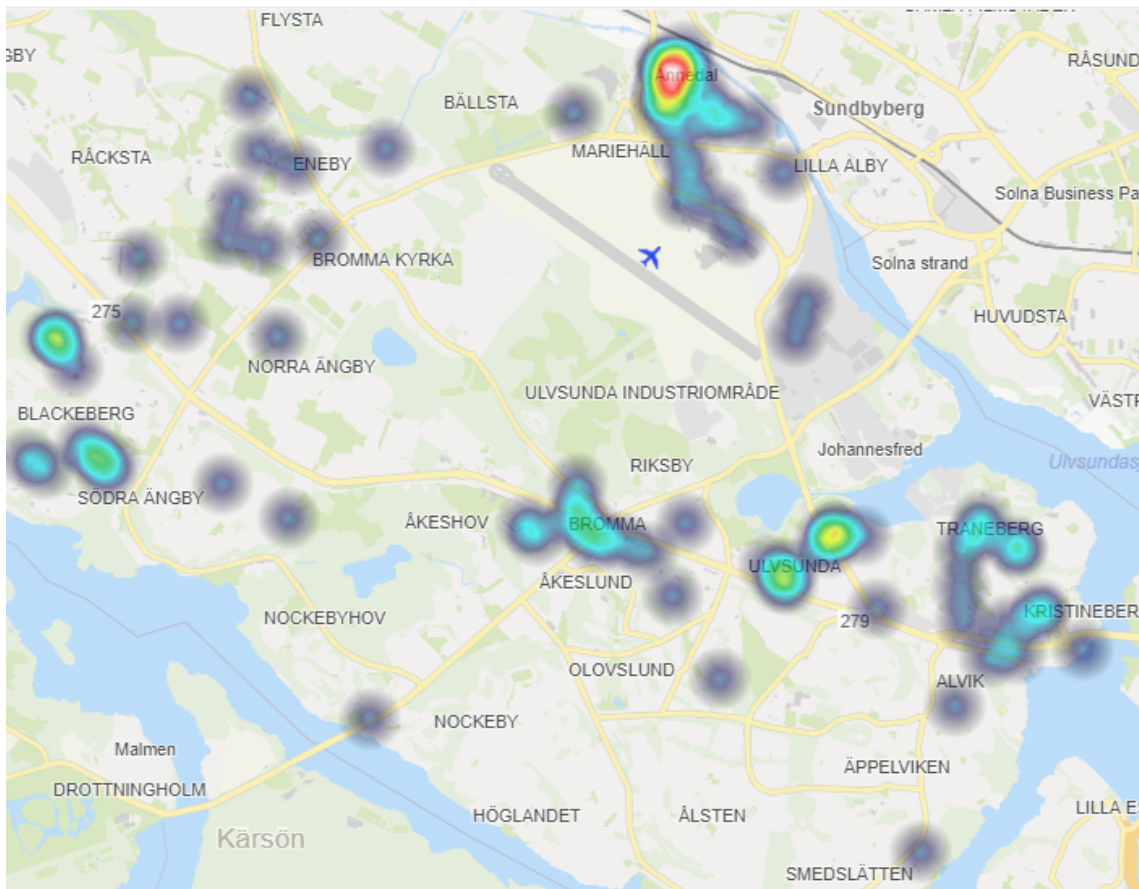


Bild 1 – Heatmap, anmälningar våld i nära relation 2022.

Våld i nära relation - inkomna ärenden till socialtjänst

Vuxna

Stockholms stad ger årligen ut *Socialtjänstrapport – En beskrivning av socialtjänsten i Stockholms stad*, för att ge en samlad bild av stadens socialtjänst och dess utveckling inom de myndighetsutövande verksamhetsområdena.

Socialtjänstrapport 2021 visar att antalet personer utsatta för våld i nära relation över 18 år, som är kända av socialtjänsten i Bromma, har ökat:

År	Antal personer utsatta för våld i nära relation över 18 år, som är kända av socialtjänsten i Bromma
2017	117 totalt (117 kvinnor, 0 män)
2018	137 totalt (118 kvinnor, 19 män)
2019	157 totalt (135 kvinnor, 22 män)
2020	178 totalt (161 kvinnor, 17 män)
2021	314 totalt (285 kvinnor, 29 män)

Ökningen mellan 2020 och 2021 bör ses mot bakgrund av att statistikinformationen inhämtades och inrapporterades bredare (hela socialtjänsten) i Bromma under 2021, jämfört med tidigare år samt att medvetenheten inom socialtjänsten ökade under året gällande att uppmärksamma våldsutsatta. Under 2020 inhämtades statistiken endast från Relationsvåldsteamet. För 2021 var Relationsvåldsteamets motsvarande siffra 179 stycken, vilket således är en väldigt liten ökning från 178 stycken året innan. Relationsvåldsteamets ärenden har utifrån ovanstående inte ökat trots att fler våldsutsatta har uppmärksammas under 2021. Det visar på att det kan finnas behov av att öka kunskapen inom avdelningen att motivera personer att ta emot stöd för sin våldsutsatthet.

Barn och unga

Gällande barn och unga redovisades för första gången innehållet i anmälningarna i Socialtjänstrapport 2019. Det som redovisas är de vanligaste anmälningsorsakerna utifrån bristande omsorg hos vårdnadshavare samt anmälningsorsaker utifrån tecken på svårigheter hos barnet.

Antal orosanmälningar om bristande omsorg hos vårdnadshavare efter stadsdelsnämnd (Bromma) och typ av misstanke om bristande omsorg hos vårdnadshavare.

Stadsdelsnämnd	Fysiska övergrepp mot barn	Psykiska övergrepp mot barn	Vanvård/försummelse	Våld inom familjen/närstående	Relationskonflikt inom familjen	Alkohol-/drogmissbruk	Hedersrelaterad problematik
2019	118	49	80	210	159	130	*
2020	130	86	193	251	182	172	*

* Antal under 4 redovisas ej.

År 2021 har redovisningen ändrats något. Antal orosanmälningar om bristande omsorg hos vårdnadshavare/närstående Bromma, uppdelat på misstanke 2021, som lett till utredning:

År	Fysiska övergrepp mot barn	Psykiska övergrepp mot barn	Vanvård/försummelse	Våld inom familjen/närstående	Relationskonflikt inom familjen	Alkohol-/drogmissbruk	Hedersrelaterad problematik
2021	122	63	173	256	183	198	4

* Antal under 4 redovisas ej.

Våld inom familjen/närstående är den största kategorin i Bromma bland kategorierna ovan under 2019-2021.

Gällande totala antalet inkomna orosanmälningar ser utvecklingen i Bromma ut enligt nedan, enligt Socialtjänstrapporten:

År	Antal invånare 0-20 år*	Antal inkomna anmälningar
2019	20 480	1 993
2020	20 101	2 106
2021	20 173	2 260

* Avser medelbefolkningen i åldersgruppen under året.

Ovan redovisas totala antalet anmälningar och flera anmälningar kan beröra ett och samma barn. Antalet orosanmälningar har ökat under 2019-2020 i Bromma. Enligt Socialtjänstrapport 2021 inkom totalt 35 531 orosanmälningar till Stockholms stad under 2021, vilket innebär att antalet anmälningar ökade med en procent jämfört med 2020 då totalt 35 035 anmälningar inkom. Under 2020 var motsvarande ökning tio procent jämfört med 2019. Det innebär att trenden att antalet anmälningar ökar från år till år håller i sig, men att ökningen avtagit. Det finns enligt Socialtjänstrapport 2021 flera troliga orsaker till att anmälningarna ökat över tid, däribland ändringar i kriterier i socialtjänstlagen, ökad medvetenhet och satsningar på samverkan.

Våld i offentlig miljö

Ett antal olika brott redovisas i denna kategori. I huvudsak är det misshandelsbrott som sker i offentlig miljö.

År	Antal anmälningar våld i offentlig miljö Bromma
----	-------------------------------------------------

Diarienummer:

Lokalpolisområde Vällingby A660.716/2021

Bromma stadsdelsförvaltning: BRO 2021/494

Utbildningsförvaltning (Grundskolorna i Bromma):UTBF 2022/632

Sid 18 av 51

2017	125
2018	153
2019	133
2020	164
2021	151
2022	138

(tidsperioden för samtliga redovisade år är 1 januari-30 november utom år 2022 som redovisas 1 januari - 22 november)

Brott mot äldre

Nedan redovisas de tio vanligaste polisanmälda brotten under 2022 där målsägare är en person som är 70 år eller äldre i Bromma.

Brottskoder	# Anmälda brott (220101 – 221120)
0955 Bedrägeri genom social manipulation	65
0951 Befogenhetsbedrägeri, bedrägeri genom social manipulation	27
9990 Förlustanmälan	21
0858 Stöld, utan inbrott, från bostad	18
9827 Stöld ur/från motordrivet fordon	18
0993 Övrigt bedrägeri	16
3112 Smitning parkeringsskada	14
0875 Övriga brott mot brottsbalken 8 kap, egenmäktigt förfarande exkl. olovlig parkering på annans parkeringsplats eller på annans tomtmark, självtäkt, olovlig kraftavledning	14
0880 Stöld, utan inbrott, annan stöld	11
9459 Ofredande, mot kvinna 18 år eller äldre, obekanta	8

Nedan redovisas antal polisanmälda bedrägeribrott (flera bedrägerirelaterade brottskategorier) där målsägare är 70 år eller äldre i Bromma.

År	Antal anmälda brott
2018	35
2019	40
2020	35
2021	69
2022	147

(tidsperioden för samtliga redovisade år är 1 januari - 22 november)

I brottstypen bedrägeri återfinns en typ av brott där brottsoffren valts ut på grund av sin ålder. Riktade avancerade bedrägerier mot särskilt utsatta brottsoffer där

Diariumnummer:

Sid 19 av 51

Lokalpolisområde Vällingby A660.716/2021

Bromma stadsdelsförvaltning: BRO 2021/494

Utbildningsförvaltning (Grundskolorna i Bromma):UTBF 2022/632

gärningsmännen utger sig för att vara representanter för polis, bank eller företag som ska ”hjälpa” offret att avstyra pågående brott. Det är troligt att det inom brottskategorin finns ett mörkertal då de utsatta upplever skuld och skam över att ha blivit lurade. Bedrägerier av typen fysisk visning har ökat kraftigt från 2020 till idag. Brotten sker över hela regionen och flyttar runt kontinuerligt. Satsningar har gjorts för att öka medvetenheten och anmälningsbenägenheten inom Bromma stadsdel inom denna brottskategori.

Ungdomsbrottslighet

Polisanmälningar unga gärningsmän

Gällande ungdomsbrottsligheten i Bromma är antalet polisanmälningar där gärningsmännen är ungdomar 18 år eller yngre i Bromma förhållandevis få. Polisens uppfattning är att det finns ett mörkertal gällande brott som begåtts av ungdomar. Nedan redovisas de vanligaste brottskategorierna som har fyra eller fler misstänkta, där gärningsmannen/gärningsmännen är 18 eller yngre och där brottet har begåtts i Bromma.

5010 Narkotikastrafflagen, innehav	50
5011 Narkotikastrafflagen, bruk	37
0853 Stöld, utan inbrott, från butik, även i anslutning till bensinstation, varuhus, kommersiell utställningslokal	24
5005 Narkotikastrafflagen, överlåtelse, inkl. vårdslöshet med narkotika	12
1212 Annan skadegörelse (ej klotter)	11
9316 Misshandel, ej grov, mot pojke 7-14 år, bekant med offret, inomhus	10
3002 Olovlig körning inkl. grov	9
3005 Rattfylleri, inkl. grovt, under påverkan av enbart alkohol eller under påverkan av både alkohol och narkotika	8
3171 Övriga vägtrafiksbrott mot trafikförordningen, fordonsförordningen m.fl. där endast böter ingår i straffskalan	6
4013 Övriga brott mot specialstraffrätten där fängelse ingår i straffskalan	5
0453 Olaga hot, mot pojke under 18 år, ej internetrelaterat	5
9381 Misshandel, ej grov, mot kvinna 18 år eller äldre, är eller har varit närstående genom släktskap/familj, inomhus.	5
9314 Misshandel, ej grov, mot flicka 7-14 år, bekant med offret, inomhus	4
4023 Olaga innehav av knivar m.m. på allmän plats, överlåtelse eller saluhållande av knivar m.m.	4
0995 Övrigt bedrägeri, ej internationell anknytning, ej mot äldre/funktionsnedsatt	4
9806 Rån mot privatperson, ej äldre/funktionsnedsatt, under 18 år, utan skjutvapen, utomhus	4

Strategiska brott barn och unga

Stadens brottsförebyggande arbete kopplat till unga lagöverträdare ska utgå från att en tidig brottsdebut innebär ökad risk för återfall i brott vilket innebär att en snabb, tidig insats är viktig för att förhindra en lång brottskarriär. Det finns forskning kring de brottstyper som ökar risken för en lång och intensiv brottskarriär och som kallas strategiska brott. De strategiska brotten för pojkar är rån, tillgrepp av motorfordon samt våld och hot mot tjänsteman och övergrepp i rättssak. För flickor är narkotikabrott ett strategiskt brott. Dessa brottstyper innehåller en stark riskfaktor för återfall i brott om de förekommer i en ungdoms första lagföring.

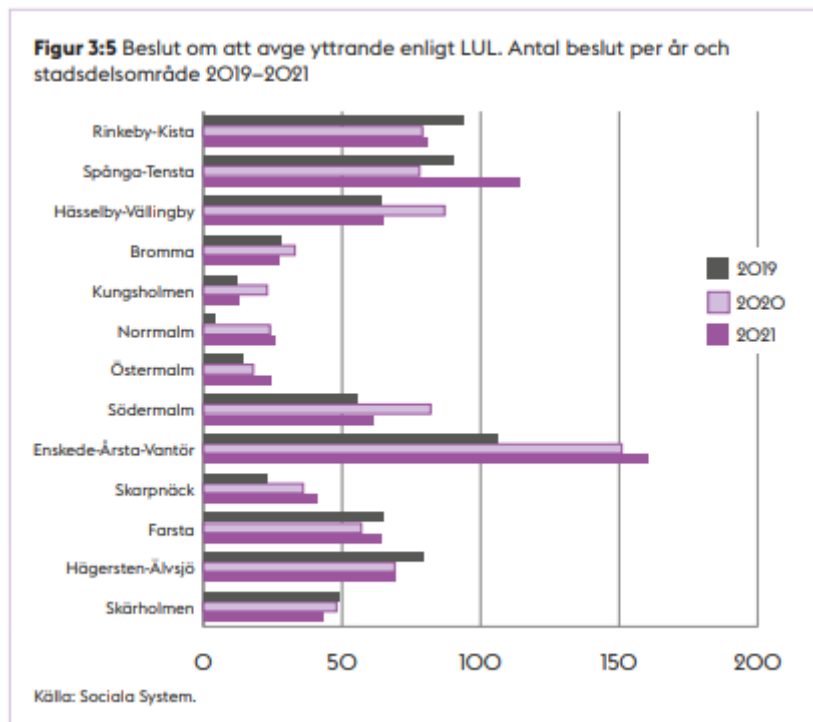
Nedan redovisas unga under 18 år i Bromma som är misstänkta för strategiska brott 2018-2022.

Brott	2018	2019	2020	2021	2022
Personrån, endast misstänkt, pojke under 18 år	14	13	6	6	6
Tillgrepp av fortskaffningsmedel, endast misstänkt, pojke under 18 år	*	*	*	*	*
Hot mot tjänsteman, endast misstänkt, pojke under 18 år	*	*	*	*	*
Övergrepp i rättssak, endast misstänkt, pojke under 18 år	*	*	*	4	*
Narkotikabrott, endast misstänkt, flicka under 18 år	4	5	4	*	5

*Antal under 4 redovisas inte

Yttranden unga lagöverträdare - socialtjänsten

I figur 3:5 nedan redovisas antalet beslut om att avge yttranden enligt 11 § lag (1964:167) med särskilda bestämmelser om unga lagöverträdare (LUL). Det är polis, åklagare eller tingsrätt som beslutar om att inhämta yttrande från socialnämnden för unga som inte har fyllt 18 år som är misstänkta för brott.



Likt tidigare år har socialtjänsten i innerstaden avsevärt färre antal beslut om LUL-yttranden jämfört med ytterstaden. Enligt Socialtjänstrapport 2021 är en sannolik förklaring till det att ungdomsbrottsligheten är högre i socioekonomiskt utsatta områden. Brommas antal är högre än de flesta av innerstadsstadsdelarna men förhållandevis låga. I Bromma syns en ökning mellan 2019 och 2020, följt av en tillbakagång 2021.

År	Antal beslut om yttrande Bromma*
2019	28
2020	36
2021	29

Källa: Rapporter IoF (Sociala system)

Brottslighet i skolan- Grundskolorna i Bromma

Utbildningsförvaltningens bild är att skolorna i Bromma generellt är trygga och stabila. Emellanåt dyker det upp allvarliga händelser som hanteras med berörda och som polisanmäls. Det finns också en tendens till problematisk användning av sociala medier bland elever något som skolorna aktivt arbetar med att förebygga och förhindra. Det finns en oroande trend kring romantisering av kriminalitet och fascination kring gängkonstellationer.

Stockholmsenkäten – brott och utsatthet för brott

Under våren 2022 genomfördes Stockholmsenkäten och elever i årskurs 9 och år 2 på gymnasiet fick svara på frågor inom områdena droger och spel, brott och utsatthet för brott, psykisk hälsa, skola, fritid och föräldrar.

Ungdomsbrott – ungdomars självrapporterade uppgifter

Begångna brott

Frågor om olika former av brott ställs i Stockholmsenkäten. Det handlar bland annat om eleven har snattat, tjuvåkt på tunnelbanan, stulit en cykel, klottrat, tagit pengar hemma och om eleven burit vapen. Inom flera frågor ligger Brommas andelar lägre än stadens totala resultat och i en del frågor i likhet med dessa. Avvikelse från stadens resultat i årets mätning kan ses inom allvarligt egendomsbrott och tjuvåkning på tunnelbanan.

Allvarligt egendomsbrott baseras på frågor om eleven stulit en moped eller motorcykel, stulit en bil eller gjort inbrott i bil, affär, kiosk eller annan byggnad. I staden generellt har årets mätning visat de lägsta resultaten. I Bromma var resultatet dock lägre föregående mätning år 2020 för årskurs 9 totalt (1 procent) och har nu år 2022 ökat till 3 procent. Störst ökning har skett för pojkar i årskurs 9 (från 2 procent till 6 procent). För pojkar i år 2 samt flickor i årskurs 9 och år 2 har samtliga grupper ökat med en procentenhet sedan föregående mätning. Det egendomsbrott som är vanligast i Bromma är inbrott i bil, affär, kiosk eller annan byggnad där 5 procent av pojkarna och 1 procent av flickorna i årskurs 9 uppger de begått ett sådant brott. I staden totalt är det 4 procent av pojkarna och 2 procent av flickorna som begått ett sådant brott.

På frågan om eleven har tjuvåkt på tunnelbanan eller pendeltåget någon gång de senaste 12 månaderna svarar 54 procent av pojkarna och 55 procent av flickorna i årskurs 9 i Bromma att de gjort det. Detta är högre andelar än stadens resultat som ligger på 45 procent respektive 47 procent. Även gymnasieeleverna i Bromma uppger högre andelar än de stadsövergripande resultaten, både för pojkar och flickor svarar 53 procent ja på frågan jämfört med stadens resultat på 45 procent (pojkar) och 44 procent (flickor).

Elever som burit vapen har minskat något i Bromma för både pojkar och flickor och i staden generellt.

Utsatthet för brott

Bland elever i årskurs 9 i Bromma uppger 91 procent av pojkarna och 94 procent av flickorna att de inte har blivit utsatta för hot och våld, vilket är det högsta resultatet i staden och en markant ökning från föregående mätning då resultatet var 80 procent för pojkarna och 86 procent för flickorna. Även elever i år 2 på gymnasiet i Bromma visar på en markant positiv ökning från 84 procent föregående mätning till 92 procent i år vad

gäller pojkar och 92 procent till 94 procent vad gäller flickor. Fler pojkar än flickor (i Bromma, och i staden totalt) uppger att de har blivit bestulna, utsatta för hot samt rån. Andelen som uppger att de känt sig allvarligt hotade eller blivit utsatta för rån har minskat för båda könen och i både grundskolan och gymnasiet.

Flickor uppger i högre grad än pojkar att de blivit tvingade till sex/våldtagna. Andelen som uppger att de utsatts har minskat sedan föregående mätning. I årskurs 9 har andelen flickor som svarat ja på frågan om man blivit tvingad till sex/våldtagen minskat från 6 procent till 3 procent och för flickor i år 2 på gymnasiet har andelen minskat från 7 procent till 2 procent. För pojkar i årskurs 9 har andelen minskat från 3 procent till 1 procent i samma fråga och för pojkar i år 2 är andelen oförändrad på 2 procent.

Årets resultat visar att flera brott och utsatthet för brott har minskat bland ungdomar. Brommas resultat inom detta område är generellt något mer positiva än resultaten för staden totalt. Viss avvikelse kan ses gällande egendomsbrott där Brommas andel ökat, medan den i staden minskat. Procentenheterna är dock låga för dessa brott och ett fåtal ungdomars svar kan påverka förändringen i resultaten.

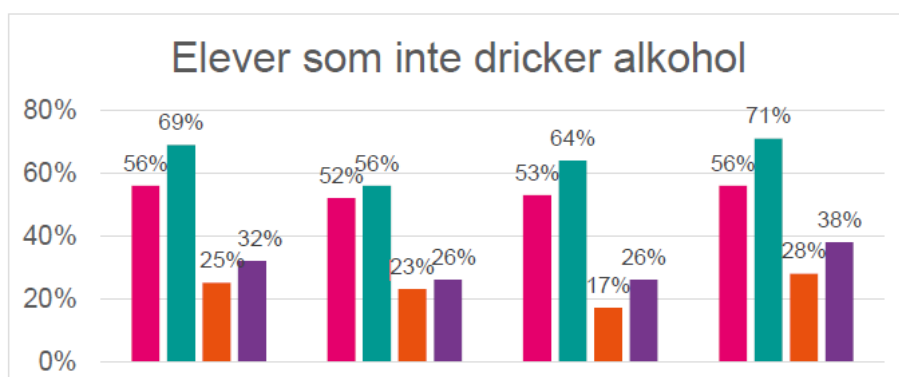
Alkohol och narkotika - ungdomars självrapporterade uppgifter

Alkohol och droger är viktiga faktorer vid brottspreventivt arbete. Utifrån det redovisas här ett urval av resultaten från frågor i Stockholmsenkäten 2022 om alkohol och narkotika.

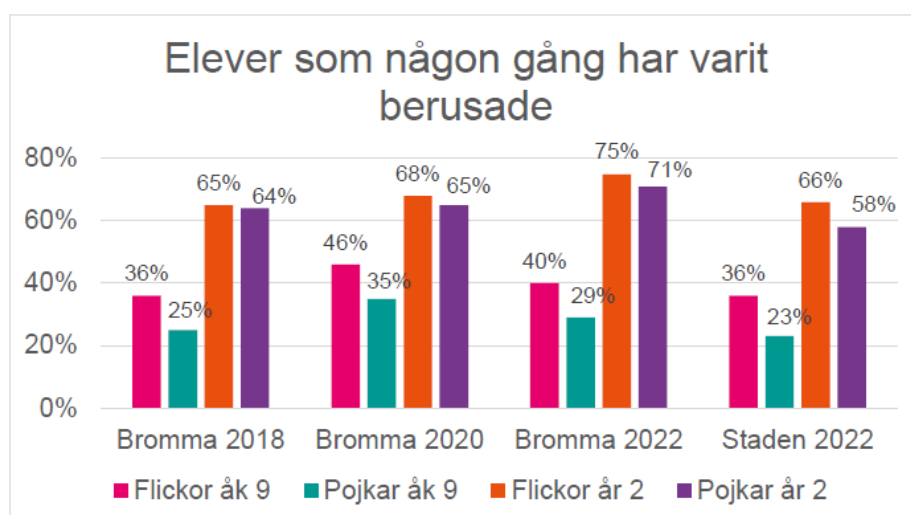
Alkohol

Konsumtionen av alkohol bland stadens unga har minskat markant under 2000-talet. Från 2002 till 2022 har andelen elever i Stockholms stad som uppger att de inte dricker alkohol mer än fördubblats bland elever i årskurs 9 och nästan tredubblats bland elever i år 2 på gymnasiet. Efter en tillfällig nedgång 2020 fortsätter nu den positiva trenden och då främst i grundskolan.

Gällande andelen elever som uppger att de inte dricker alkohol ser utvecklingen i Brommas resultat i de tre senaste mätningarna ut enligt nedan:



Brommas andelar i årets mätning är lägre än motsvarande andelar för staden totalt för både flickor och pojkar i både årskurs 9 och år 2 på gymnasiet, vilket innebär att Brommas svarande i högre utsträckning än genomsnittet för staden uppger att de dricker alkohol. Lägst andelar i de tre senaste mätningarna har flickor i gymnasiet år 2. Avseende andelen elever som uppger att de någon gång har varit berusade ser utvecklingen i Brommas resultat i de tre senaste mätningarna ut enligt nedan:



Brommas andelar i gymnasiet år 2 har i de tre senaste mätningarna ökat över tid, och följer därmed inte samma utveckling som genomsnittet för staden. Flickor i gymnasiet år 2 har högst andelar, bland Brommas svarande, som svarar att de någon gång har varit berusade.

Narkotika

Sedan 2002 är variationerna gällande de stadsövergripande resultaten små inom frågan om elever någon gång använt narkotika. För elever i årskurs 9 är resultatet vanligtvis strax över 10 procent, och i årets mätning svarar 12 procent av dessa elever att de någon gång använt narkotika. För elever i gymnasiet gäller samma trend, i årets mätning uppger 26 procent att de någon gång använt narkotika, vilket följer resultat i tidigare års

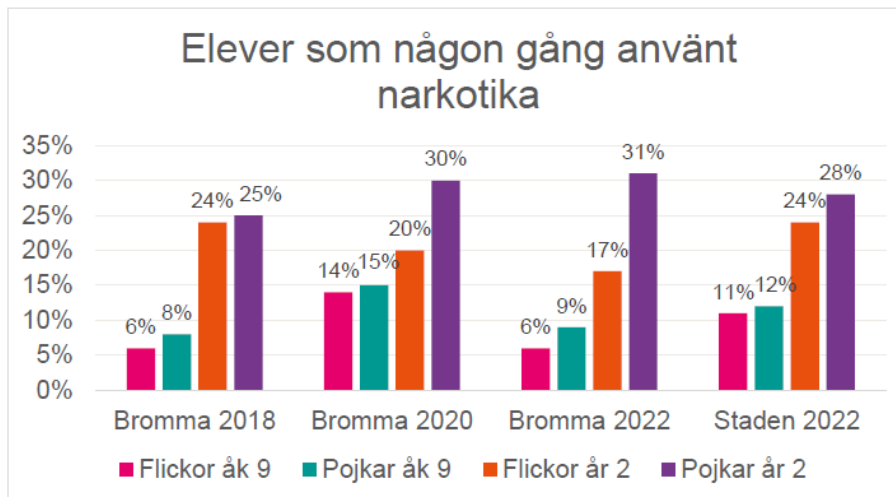
Diarienummer:
Lokalpolisområde Vällingby A660.716/2021
Bromma stadsdelsförvaltning: BRO 2021/494

Sid 25 av 51

Utbildningsförvaltning (Grundskolorna i Bromma):UTBF 2022/632

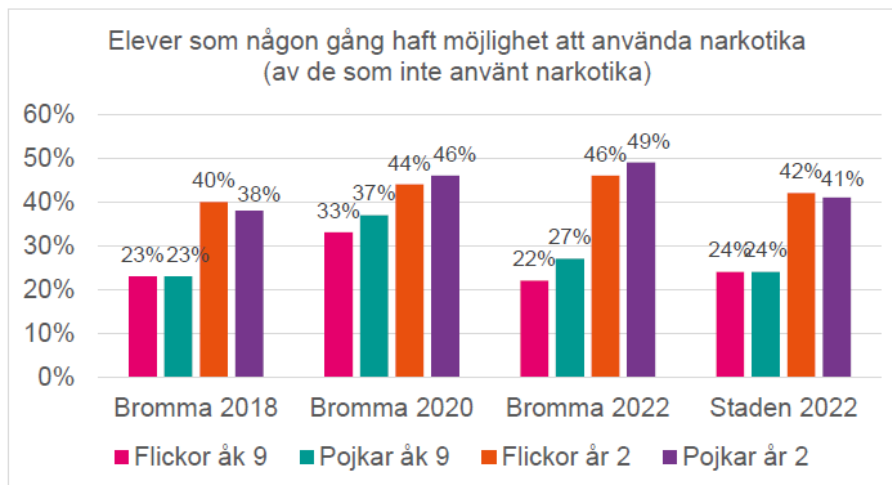
mätningar. Sett över tid har pojkar i år 2 på gymnasiet i störst utsträckning testat narkotika jämfört med övriga grupper. I årets mätning är skillnaden dock något lägre än vanligt då 28 procent av pojkar och 24 procent av flickor i år 2 på gymnasiet någon gång använt narkotika.

Gällande andelen elever som uppger att de någon gång använt narkotika ser utvecklingen i Brommas resultat i de tre senaste mätningarna ut enligt nedan:



Brommas andelar i årets mätning är lägre än motsvarande andelar för staden totalt, med undantag av pojkar i gymnasiets år 2 där Brommas resultat är högre. I likhet med de stadsövergripande resultaten, följer Brommas resultat liknande mönster; pojkar i år 2 på gymnasiet har över tid i störst utsträckning uppgett att de testat narkotika jämfört med övriga grupper.

Gällande andelen elever som uppger att de någon gång haft möjlighet att använda narkotika (av de som inte använt narkotika) ser utvecklingen i Brommas resultat i de tre senaste mätningarna ut enligt nedan:



Brommas andelar i årets mätning är högre än motsvarande andelar för staden totalt, med undantag av flickor i grundskolans årskurs 9 där Brommas resultat är lägre.

Årets mätning visar att majoriteten av eleverna i grundskolans årskurs 9 och år 2 på gymnasiet i Bromma uppger att de inte har använt narkotika någon gång. I gymnasiets år 2 uppger dock närmare 50 procent, av de som svarat att de inte använt narkotika, att de har haft möjlighet att använda narkotika.

Narkotikabrott

Bromma stadsdel har fem öppna drogsener¹:

- Blackeberg, området kring tunnelbanan med omnejd
- Beckomberga, området sträcker sig över och in i Råcksta kring Söderberga Gårdsväg
- Annedal, området kring Annedalsparken med omnejd
- Alvik, området kring tunnelbana med omnejd
- Brommaplan, området kring tunnelbana med omnejd

Under 2022 har det skett rapportering av misstänkt drogförsäljning vid skolgårdar, förskolegårdar och andra allmänna platser i stadsdelen. Rapporter kommer från såväl fältassistenter som medborgare.

Gällande den låga rapporteringen av misstänkta narkotikabrott, främst när det gäller flickor under 18, kan det misstänkas att det inte minskat utan snarare ökat. Polisen har som lokalt mål att arbeta med målgruppen. Gruppen flickor testas i mindre omfattning för droger än pojkar i motsvarande grupp.

¹ Definition: En öppen drogsener är en geografisk, bestående plats där bruk och försäljning av narkotika sker offentligt och uppfattas som problematisk av myndigheter eller allmänheten.

Det är vidare viktigt att arbeta mot narkotikamissbruket i alla samhällsklasser och påvisa sambandet mellan köp av narkotika och det gängrelaterade våldet med exempelvis dödsjutningar som följd.

Avhoppare organiserad brottslighet eller kriminella nätverk

Polisens bild är att det finns personer boende i Bromma som har kopplingar till organiserad brottslighet och kriminella nätverk och att det därigenom eventuellt finns presumtiva avhoppare.

Inflödet av ärenden till socialtjänsten i Bromma kopplade till personer som vill lämna organiserad brottslighet eller kriminella nätverk är väldigt lågt.

Otillåten påverkan och tystnadskultur

Polisen utreder de brott som kommer in och drar slutsatser om ifall det handlar om otillåten påverkan. Otillåten påverkan kan ske på flera olika sätt varför mörkertalet sannolikt är stort då det ligger i brottets natur att man kan undvika att göra en polisanmälan. Polisen arbetar och utbildar sin egen organisation att uppmärksamma och motverka de negativa effekterna som otillåten påverkan för med sig. Kompetenshöjning inom området skapar förutsättningar att motverka alla former av otillåten påverkan som kan ske omedvetet när kunskap inom området saknas.

Förvaltningen ser över möjligheterna till riktade utbildningsinsatser för stadsdelsnämndens politiker, chefer och medarbetare inom detta område.

Polisens bild av tystnadskultur i Bromma är att tystnadskultur och ovilja att delta i rättsprocessen är något som ser ut att öka. Personer som utsätts för brott eller bevittnar brott och inte vågar medverka i utredningar sker främst i utredningar kopplat till brott i nära relation eller brott som sker mellan unga gärningsmän och målsägande.

Egendoms- och stöldbrott

Bostadsinbrott

I Bromma ser polisen en minskning i bostadsinbrott över tid från 2018 med en liten uppgång för 2022, den generella trenden för regionen är dock fortsatt låg nivå jämfört med perioden innan 2018.

År	Antal anmälningar om bostadsinbrott Bromma
2017	416
2018	270

2019	196
2020	118
2021	142
2022	187

(tidsperioden för samtliga redovisade år är 1 januari-30 november utom år 2022 som redovisas 1 januari - 22 november)

Rån

De rån som begås i Bromma är främst olika typer av personrån. Avvikelser skedde under senare delen av 2022 när ett antal butiksrån anmäldes.

År	Antal anmälningar rån Bromma
2017	44
2018	54
2019	74
2020	35
2021	52
2022	34

(tidsperioden för samtliga redovisade år är 1 januari-30 november utom år 2022 som redovisas 1 januari - 22 november)

Stöld ur fordon och cykelstölder

Bromma har över tid haft förhållandevis många stölder ur fordon och cykelstölder. Antalet anmälda stölder ur fordon har återigen ökat efter några år med lägre siffror vilka sannolikt kunde härledas till minskad rörlighet utomlands på grund av pandemin. Stölder av bildelar sker till stor del av inresta brottnätverk. Stölderna avser främst katalysatorer, funktionsrattar och elektronisk utrustning.

År	Antal anmälningar stöld ur fordon Bromma
2017	751
2018	560
2019	398
2020	414
2021	392
2022	543

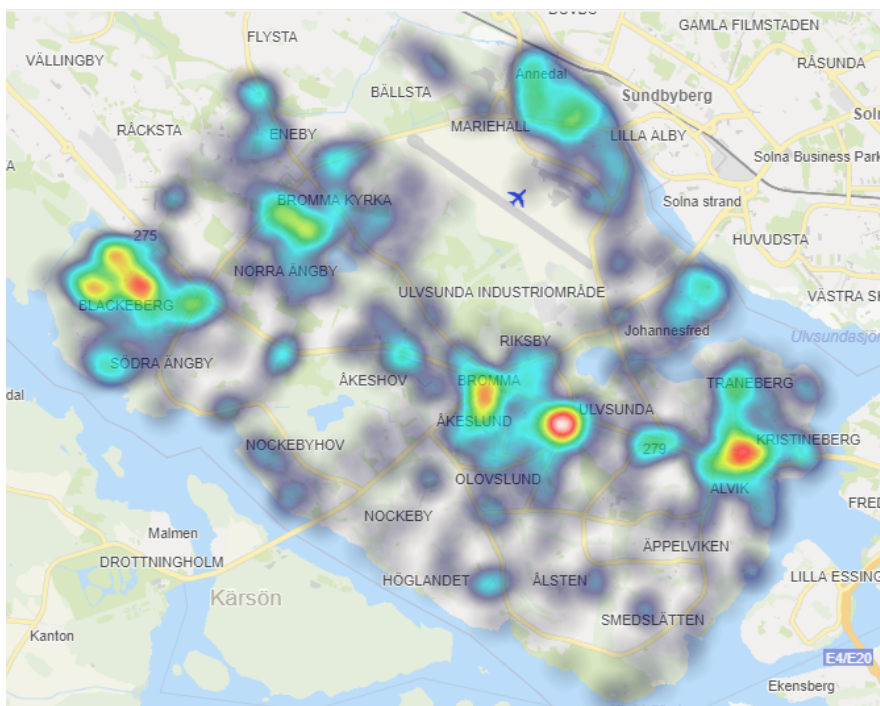
(tidsperioden för samtliga redovisade år är 1 januari-30 november utom år 2022 som redovisas 1 januari - 22 november)

År	Antal anmälningar cykelstöld Bromma
2017	548
2018	626
2019	520
2020	830
2021	532
2022	85

(tidsperioden för samtliga redovisade år är 1 januari-30 november utom år 2022 som redovisas 1 januari - 22 november)

Skadegörelse och klotter

Nedan redovisas polisanmälningar om skadegörelse i Bromma under 2022, fram till och med den 25 november. Bilden visar att det i huvudsak är områdena runt Brommaplan, Blackeberg, Alvik, Mariehäll och Bromma kyrka som har många anmälningar om skadegörelse.



Nedan redovisas antal inkomna anmälningar om klotter i Bromma som inkommit via inrapportering i Tyck till-appen till Trafikkontoret.

Klotter

År	Antal ärenden
2015	760

Diarienummer:

Lokalpolisområde Vällingby A660.716/2021

Bromma stadsdelsförvaltning: BRO 2021/494

Utbildningsförvaltning (Grundskolorna i Bromma):UTBF 2022/632

2016	899
2017	1634
2018	2260
2019	2192
2020 (t.o.m. 10 december)	2169
2021 (t.o.m. 10 november)	1722
2022 (t.o.m. 15 december)	1872

Den ideella föreningen Grannstöd Bromma bidrar genom sina patrulleringar och anmälningar i Tyck till- appen till att systematiskt rapportera klotter och skadegörelse i stadsdelen. De inrapporterade ärendena följs upp av föreningen för att säkerställa att anmälda ärenden åtgärdas. Antalet inrapporterade ärenden påverkas av föreningens arbete och i medborgarundersökningen går det att avläsa att medborgarnas nöjdhet med klottersanering ökat.

Olovliga bosättningar

I stadsdelen finns återkommande problem med olovliga bosättningar, främst i och omkring Ulvsunda industriområde. Området har en problembild med bland annat olagliga bosättningar, missbrukare och personer med psykisk ohälsa som dras till området. Personer bor i oregistrerade och utlandsregistrerade fordon. Bosättningsbilar flyttar runt mellan stadsdelar.

Tomma fastigheter har även använts för ravefester, prostitution och drogförsäljning. Flera transportföretag som idag hyr markyta (industritomter utan byggnader) för nattuppställning av fordon anmäler problem flera gånger per vecka. Men problemet förekommer även på andra markytor i anslutning till parkmark och då främst kring Bromma flygplats.

Problem med olovliga bosättningar finns också på vattnet runt omkring stadsdelen. Det är i huvudsak bostadslösa personer, personer med social problematik.

Beskrivning av tryggheten

Stockholms stads Grundskoleundersökning

Trygghet i skolan

Enligt de elevundersökningar som genomförs i skolorna varje läsår i årskurs 2, årskurs 5 och årskurs 8 är trenden att Brommas elever i åk 2 känner sig lika trygga i skolan som tidigare (87 % jämfört med föregående års 86 %) och ligger över stadens snitt på 85 %

Diarienummer:

Sid 31 av 51

Lokalpolisområde Vällingby A660.716/2021

Bromma stadsdelsförvaltning: BRO 2021/494

Utbildningsförvaltning (Grundskolorna i Bromma):UTBF 2022/632

Då det gäller åk 5 kan man se en uppgång, det har gått från 77 % (2020) till 86 % (2021), vilket är högre än stadens snitt som ligger på 79 %.

För åk 8 har det gått ned, från 87 % (2020) till 84 % (2021) men även här är det över stadens snitt som är 77 %.

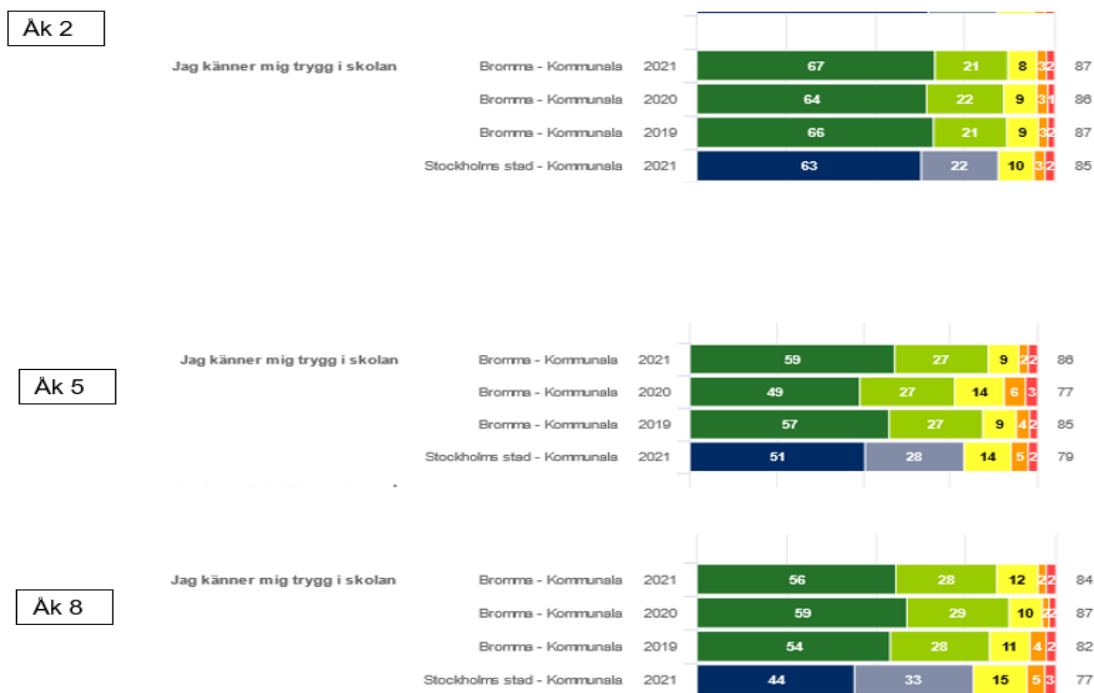


Bild 2. Upplevd trygghet i årskurs 2, 3 och 8 i de kommunala skolorna i Bromma.

Källa: Grundskoleundersökning 2021

Stockholms stads trygghetsmätning 2020

Var tredje år genomför Stockholms stad trygghetsmätning. Under våren 2020 genomförde Stockholms stad den återkommande trygghetsmätningen.

Sammantaget visar stadens trygghetsmätning en generell minskad otrygghet i Bromma och staden jämfört med tidigare mätning 2017. Gällande oro för att utsättas för brott av något slag visar resultatet för Bromma en sänkning med tre procent från den tidigare mätningen 2017. Andelen som uppger att de utsatts för olika typer av brott i Bromma är generellt sett, utifrån resultat i de båda mätningarna, lägre eller i samma nivå som andelen i hela staden och hela Polisregion Stockholm. Anmälningsbenägenheten i Bromma är högst i staden i stadens mätning.

I Bromma är oron för att utsättas för brott i bostadsområdet lägre än snittet för staden. Oron för att vistas i bostadsområdet kvällstid ligger Bromma lägre än snittet för staden och resultatet är oförändrat från mätningen 2017.

Gällande förhållandet mellan ordningsproblem i lokalområdet och hantering av problem i området utmärker sig Brommas resultat positivt i stadens mätning i förhållande till övriga stadsdelar. Främst utmärker sig Bromma gällande att de ordningsproblem som finns i högre grad hanteras. Avseende förhållandet mellan ordningsproblem i lokalområdet och kollektiv förmåga utmärker sig Brommas resultat på ett positivt sätt i förhållande till övriga stadsdelar.

Stadens mätning visar att förtroendet för stadsdelen har ökat jämfört med resultatet från mätningen 2017, andelen i Bromma som har ett ”Ganska litet” eller ”Mycket litet” förtroende för stadsdelsförvaltningen har sjunkit med två procent. Stadens mätning visar också att förtroendet för den lokala polisen har ökat jämfört med resultatet från mätningen 2017. Andelen i Bromma som har ett ”Ganska litet” eller ”Mycket litet” förtroende för den lokala polisen har sjunkit med två procent.

Äldrerapporten

I Stockholms stads trygghetsmättnings äldrerapport 2020 har 361 personer boende i Bromma svarat på frågorna. Svaren redovisas utifrån åldersspannet 66-79 år och 79+ år. På frågan om man under de senaste tolv månaderna varit orolig för att utsättas för brott av något slag svarade sex procent av personerna 66-79 år och fyra procent av personerna 79+ år att de varit oroliga varje dag, nästan dag eller någon gång i veckan.

Dessa svarande har sedan uppgett att oron för att utsättas för brott bland annat medför att man inte går ut vissa tider på dygnet, är extra försiktig med värdefulla föremål och kontanter och att man är extra vaksam och försiktig när man är ute.

På frågan om hushållet har varit utsatt för någon typ av stöld under de tolv senaste månaderna svarade fyra procent av personerna 66-79 år och tre procent av personerna 79+ år i Bromma ja.

Polisregion Stockholms trygghetsundersökning 2020 och 2021

Bromma

1342 från Bromma har svarat på enkäten. Trygghetsmätningen visar på positiva siffror gällande otrygghet att gå ut på kvällen i år jämfört med förra året:

- För 2020 upplevde 20 % sig otrygga på kvällen
- För 2021 upplevde 17 % sig otrygga på kvällen

Diarienummer:

Lokalpolisområde Vällingby A660.716/2021

Bromma stadsdelsförvaltning: BRO 2021/494

Utbildningsförvaltning (Grundskolorna i Bromma):UTBF 2022/632

Sid 33 av 51

Det område där flest boende svarade att dem känner sig otrygga om dem går ut ensam på kvällen i Bromma är Blackeberg (30 %) närmast följt av Beckomberga där 24 % av dem boende kände sig otrygga på kvällen. I både områdena är utvecklingen negativ i jämfört med Bromma i sin helhet:

- Blackeberg: 27 % som kände sig otrygga 2020 och nu 30 %.
- Beckomberga: 21 % som kände sig otrygga 2020 och nu 24 %.

Problem i området där du bor

”Upplever du att det finns problem med följande fenomen i ditt bostadsområde eller i anknytning till detta?” ställdes. Jämfört med övriga områden i Bromma så har Alvik flest fenomen med högst andel boende som svarat ja på frågan och Blackeberg ligger strax efter.

I Alvik är det följande fenomen som har högst siffror jämfört med övriga områden inom stadsdelen:

- Mörka områden och dålig belysning 73 %
- Anlagda bränder i papperskorgar 12 %
- Moped/MC-trafik på gång- och cykelvägar 56 %
- Narkotikamissbrukare på offentliga platser 33 %
- Narkotikahandel som sker öppet på gata eller torg 29 % (som en jämförelse kan man se att av de boende i Abrahamsberg svarar 28 % att dem upplever problem med öppen narkotikahandel i sitt område och för Blackeberg är siffran 25 %)
- Påträngande tiggeri 58 % (Abrahamsberg och Blackeberg ligger nära på 54 % respektive 51 %)

I Blackeberg är det följande fenomen som har högst siffror jämfört med övriga områden inom stadsdelen:

- Biltrafik på gång- och cykelvägar 17 %
- Berusade personer som stör ordningen 29 % (tätt följt av Alvik där 27% upplever detta som ett problem)
- Folk som bråkar och slåss utomhus 14 %
- Ungdomar som stör ordningen 40 %
- Kriminella gäng 27 %

Oro att utsättas för brott

Frågan ställdes som *”Har det under de senaste 12 månaderna hänt att du oroat dig för att ...”* följt av fyra olika typer av brott. Fokus här är *”... bli överfallen eller misshandlad i området där du bor”*.

De boende i Blackeberg är mest oroadе för överfall och misshandel jämfört med övriga områden i Bromma (40 % av de svarande). Detta är en minskning från 2020 då hela 51 % kände oro för detta.

Kommunens och polisens agerande

På fråga om *“Polisen bryr sig om de problem som finns i det område där jag bor”*? så anser 50 % att polisen gör det i Bromma. Det är ett marginellt tapp jämfört med 2020 då siffran låg på 51,5 %.

För kommunen/stadsdelens del så anser 40 % att dem bryr sig om problemen, att jämföra med 45 % föregående år.

Resultatanalys/diskussion

Kopplat till var allmänheten känner sig otrygg på kvällstid bör polisen lägga tid på närvaro och synlighet i Blackeberg och Beckomberga då dessa områden sticker ut samt att fler känner sig otrygga i årets mätning jämfört med 2020 i dessa områden. I Blackeberg förekommer även flera olika typer av fenomen som allmänheten upplever som större problem än i andra områden, bland annat narkotika, ordningsstörningar och att bilar kör på gång och cykelvägar. Fokus behöver utefter trygghetsmätningens resultat även läggas i Alvik då där finns likande typer fenomen som allmänheten upplever som problem.

En del av problematiken som lyfts kan olika samverkansparter vara bättre lämpade att lösa enskilt eller i samverkan, t.ex. skadegörelse/klotter samt vissa ordningsstörningar.

Fokusområden efter samlad bedömning utefter trygghetsmätningen:

- Blackeberg
- Beckomberga
- Alvik

Trygghetsmätning Brommaplan 2020 och 2021

Brommaplan är ett utpekat område för platssamverkan enligt den samverkansöverenskommelse stadsdelen har med polisen, utbildningsförvaltningen och trafikkontoret. Lägesbilden för platsen innehåller polisens brottsstatistik och trygghetsundersökningar för att få en bild av hur medborgarna uppfattar tryggheten kring platsen. Trygghetsmätningar har genomförts år 2020 och 2021.

Den första mätningen genomfördes våren 2020. Totalt inkom svar från 512 personer. Det inkom många informativa fritextsvar avseende upplevelse av trygghet vid

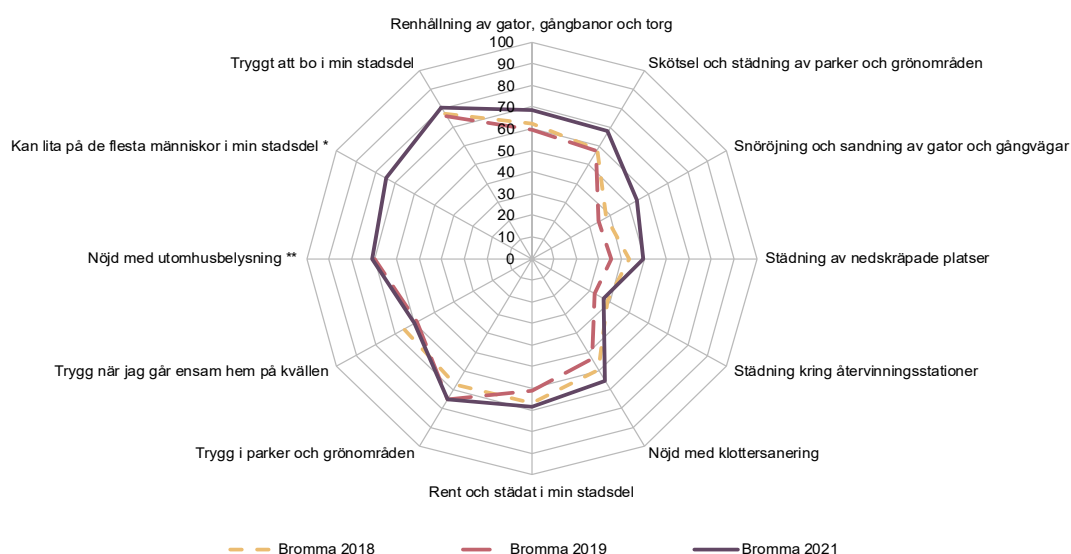
Brommaplan och många olika förslag på hur Brommaplan kan utvecklas till en tryggare och mer levande plats.

En majoritet av de som besvarat enkäten är kvinnor (64,2 procent) vilket kan tyda på att trygghetsfrågan är av större vikt för kvinnor än för män. I trygghetsmätningen är det ingen större skillnad mellan kvinnor och mäns upplevelse av vilka platser vid Brommaplan som är minst trygga. Det är framförallt vid torgområdet, tunnelbanan och i närområdet runt Brommaplan som känslan av trygghet är minst oavsett kön.

Under våren 2021 genomfördes ytterligare en trygghetsundersökning vid Brommaplan och här frågades även hur pandemin påverkat upplevelsen av trygghet. De förväntningar som fanns att tryggheten skulle ökat när antalet personer som vistats på platsen kraftigt minskat på grund av restriktionerna kring resande till och från Brommaplan har inte infriats i undersökningen. Tryggheten har ökat marginellt mellan åren och skillnaden mellan kvinnor och män kvarstår.

Medborgarundersökning 2022

Medborgarundersökningen visar en positiv trend för skötsel och renhållning av det offentliga rummet. Den upplevda tryggheten ligger över snittet för staden som helhet och en ökning av tryggheten att gå ensam hem på kvällen kan noteras. Stadsdelsförvaltningen har i samverkan med entreprenörer och fackförvaltningar gjort stora satsningar i den offentliga miljön och det är troligt att resultatet av arbetet går att avläsa i undersökningen. Att uppfatta den offentliga miljön som ren och välskött bidrar positivt till den upplevda tryggheten.

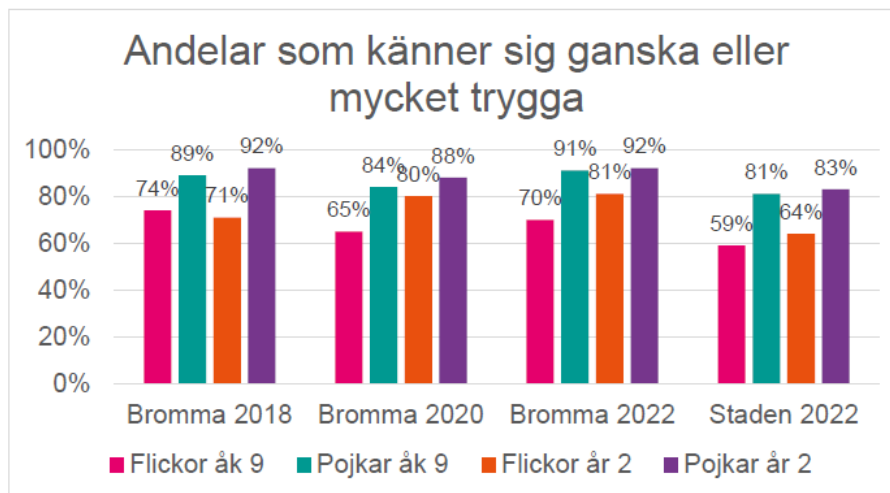


Stockholmsenkäten - Trygghet

Under våren 2022 genomfördes Stockholmsenkäten och elever i årskurs 9 och år 2 på gymnasiet fick svara på frågor inom områdena droger och spel, brott och utsatthet för brott, psykisk hälsa, skola, fritid och föräldrar.

En svag ökning, i de stadsövergripande resultaten, syns över tid i andelen som känner sig otrygg i sitt bostadsområde, från 20 procent år 2010 till 25 procent i årets mätning. Ökningen syns för samtliga grupper med en tydlig könsskillnad där flickor i betydligt högre utsträckning uppger att de känner sig otrygga jämfört med pojkar. I årets mätning har andelarna ökat för flickor oavsett årskurs, men minskat något för pojkar.

Brommas andelar som känner sig ganska eller mycket trygga är markant högre än genomsnittet i staden, men det förekommer en tydlig skillnad mellan pojkar och flickor vad gäller känslan av trygghet. Det har i Bromma skett en viss ökning för samtliga grupper av svarande gällande känslan av trygghet från föregående mätning 2020, mellan 1-7 procentenheter. Störst positiv ökning har skett för pojkarna, och en marginell positiv skillnad för flickorna.



Flickor årskurs 9 - grundskola

I staden uppger 59 procent av flickorna att de känner sig ganska eller mycket trygga om de går ut sent en kväll i området. Andelen har minskat något sedan mätningen började 2010. För flickorna var andelen 67 procent de två första mätningarna följt av 70 procent 2014, därefter har känslan av trygghet minskat successivt till nuvarande 59 procent.

I Bromma uppger 70 procent av flickorna att de känner sig ganska eller mycket trygga om de går ut sent en kväll i området. För flickor var andelen 78-84 de första tre mätningarna och har därefter varierat från 65 procent till 74 procent, men ingen successiv minskning utan det har gått upp och ner mellan mätperioderna.

Diarienummer:

Lokalpolisområde Vällingby A660.716/2021

Bromma stadsdelsförvaltning: BRO 2021/494

Utbildningsförvaltning (Grundskolorna i Bromma):UTBF 2022/632

Sid 37 av 51

Flickor år 2 - gymnasium

I staden uppger 64 procent av flickorna att de känner sig ganska eller mycket trygga om de går ut sent en kväll i området. Andelen har minskat något sedan mätningen började 2010. För flickorna var andelen 70-72 procent de tre första mätningarna följt av lägre siffror efterföljande mätningar. Årets mätning visar en minskning på fyra procentenheter sedan föregående mätning.

I Bromma uppger 81 procent av flickorna att de känner sig ganska eller mycket trygga om de går ut sent en kväll i området, vilket är en marginell ökning på en procentenhet jämfört med föregående mätning. Skillnaderna i resultatet över tid har varit mindre för denna grupp, de inledande mätningarna visade resultat på 82-83 procent. 2018 skedde en kraftig minskning till 71 procent som åter gick upp till 80 procent efterföljande mätning 2020.

Pojkar årskurs 9 - grundskola

I staden uppger 81 procent av pojkarna att de känner sig ganska eller mycket trygga om de går ut sent en kväll i området. Andelen har minskat något sedan mätningen började 2010. För pojkarna var andelen 85-86 procent de första mätningarna till 80 respektive 81 procent de senaste två mätningarna.

I Bromma uppger 91 procent av pojkarna att de känner sig ganska eller mycket trygga om de går ut sent en kväll i området. För pojkar var andelen 94 procent respektive 95 procent de första två mätningarna (2010 och 2012), men därefter har andelen legat mellan 84-91 procent med upp- och nedgångar.

Pojkar år 2 - gymnasium

I staden uppger 83 procent av pojkarna att de känner sig ganska eller mycket trygga om de går ut sent en kväll i området. Resultaten visar i likhet med de för årskurs 9 att det skett en minskning med cirka 5-6 procentenheter sedan de första mätningarna.

I Bromma uppger 92 procent av pojkarna att de känner sig ganska eller mycket trygga om de går ut sent en kväll i området. Andelen har pendlat mellan 88 procent (2020) till 96 procent (2010).

Ordningsproblem i bostadsområdet

Grad av ordningsproblem i bostadsområdet presenteras i index, där flera frågor sammanvägts. Index för grad av ordningsproblem i bostadsområdet, baserat på svar från

ungdomar i årskurs 9, visar att Bromma ligger lägst i staden. Index 23 baserat på svar från pojkar, vilket kan jämföras med stadens genomsnitt på 33. Baserat på flickors svar blir index 26 i Bromma, och 36 för staden totalt. Index har minskat med två punkter för både flickor och pojkar i årskurs 9 sedan föregående mätning.

Informell social kontroll

Grad av informell social kontroll presenteras i index, där svar på frågor om vuxna skulle ingripa i olika situationer sammanvägts. Även här visar Bromma på de mest positiva resultaten i staden. Index för pojkars svar är 67 och för flickor 73 i årskurs 9, vilket kan jämföras med staden totalt där index är 59 respektive 63. Index för pojkar i Bromma har minskat med en punkt sedan föregående mätning och jämfört med mätningen för fyra år sedan har index sänkts med sju punkter. För flickor är index oförändrat sedan föregående år och en punkt mindre än mätningen för fyra år sedan.

Sammanfattningsvis uppger ungdomar i Bromma att de känner sig mer trygga än vad ungdomar uppger i staden generellt. Skillnaden mellan pojkar och flickors känsla av trygghet skiljer sig dock mycket. För ungdomar i årskurs 9 skiljer det 21 procentenheter (70 procent respektive 91 procent) och för ungdomar i gymnasiet år 2 skiljer det 11 procentenheter (81 procent respektive 92 procent). Flickor svarar att de upplever högre grad av informell social kontroll, men uppger också att de känner sig mer otrygga. I resultaten framgår att flickor upplever något högre grad av ordningsproblem än pojkar.

Prioriterade samverkansområden

Samverkan sker idag mellan staden och polisen i en mängd olika frågor lokalt och centralt, alltifrån långsiktiga strukturer kring lokalt trygghetsarbete och krisberedskap till mer för stunden påkallade uppdrag som särskilda evenemang.

Stadsövergripande prioriterade samverkansområden

Särskilt utsatta och sårbara brottsoffer

- Lägesbilden gällande arbetet med särskilt utsatta och sårbara brottsoffer finns och det pågår arbeten inom området. Se Åtgärdsplan.
- Arbetet sker i linjeverksamhet. Beskrivs under punkten "Kommentar" nedan
- Lägesbilden gällande arbetet med särskilt utsatta och sårbara brottsoffer finns men detta arbete prioriteras inte i nuläget. Anledning beskrivs under punkten "Kommentar" nedan.

Beskrivning av området:

Diarienummer:
Lokalpolisområde Vällingby A660.716/2021
Bromma stadsdelsförvaltning: BRO 2021/494
Utbildningsförvaltning (Grundskolorna i Bromma):UTBF 2022/632

Risken för att bli utsatt för brott ser olika ut för olika individer och samhällsgrupper vilket kopplas till individens livssituation, livsstil och yrke. Det finns brottsoffergrupper som har begränsade resurser att hantera brott de utsätts för, vilket innebär att de är särskilt sårbara. Det innebär inte alltid att de utsätts oftare för brott, men att om de utsätts har de svårare att få hjälp och stöd. Samverkan mellan Stockholms stad och Polisregion Stockholm ska särskilt beakta de äldres utsatthet av bedrägerier, personer som är utsatta för våld i nära relation, hedersrelaterat våld, och brott mot individer utifrån deras etnicitet, nationalitet, funktionshinder, kön, religion eller sexuell läggning. Arbetet med unga brottsoffer ska ske i samverkan med socialförvaltningen.

Kommentar:

I lägesbilden framkommer att det finns två grupper särskilt sårbara och utsatta brottsoffer där arbete behöver prioriteras i Bromma. Den ena är personer utsatta för våld i nära relation (se åtgärdsplan i Bilaga 4) och den andra är äldre oroliga för att bli utsatta/äldre som är utsatta för brott i form av bedrägerier (se åtgärdsplan i Bilaga 5). Bedömningen är att utvecklad samverkan för båda målgrupperna behövs.

Det har skett en ökning av ärenden inom både socialtjänst och polis gällande våld i nära relation i Bromma. Våld i nära relation drabbar både vuxna och barn och medför flera allvarliga konsekvenser.

Äldre i Bromma är oroliga för att utsättas för bedrägerier. Bedrägeribrott kan också upplevas som mer kränkande då brottsoffer väljs utifrån utsatthet till skillnad från andra stöldbrott där brottsoffer oftare är slumpmässigt utvalda. Arbetet behöver riktas mot att öka medvetenheten om utsattheten för bedrägerier, synliggöra den låga brottsutsattheten i offentlig rummet, öka den brottsförebyggande samverkan kring äldre och lagföra de brottsmisstänkta.

Under pandemin har personer utsatta för våld i nära relation och äldre utsatta för bedrägerier varit extra sårbara, detta utifrån att våldsutsatta riskerar att isoleras tillsammans med gärningsmän och det har förekommit riktade bedrägerier mot Coronavirusets riskgrupper.

Skolan som brottsplats

Lägesbilden gällande arbetet med skolan som brottsplats finns och det pågår arbeten inom området. Se Åtgärdsplan.

Arbeta sker i linjeverksamhet. Beskrivs under punkten "Kommentar" nedan

Diarienummer:

Sid 40 av 51

Lokalpolisområde Vällingby A660.716/2021

Bromma stadsdelsförvaltning: BRO 2021/494

Utbildningsförvaltning (Grundskolorna i Bromma):UTBF 2022/632

Lägesbilden gällande arbetet mot skolan som brottsplats finns men detta arbete prioriteras inte i nuläget. Anledning beskrivs under punkten ”Kommentar” nedan.

Beskrivning av området:

Polisregion Stockholm och Stockholms stad ska i samverkan arbeta mot förekomsten av brottslighet i särskilt brottsutsatta skolor. Skolan är den plats där en betydande del av ungdomsbrottsligheten utspelar sig, och där brottsutövare och brottsoffer träffas dagligen. Därför ska polisen och staden centralt och lokalt arbeta för att förebygga, utreda och beivra brott i skolmiljö. Respektive part deltar utifrån egna förutsättningar.

Kommentar:

Grundskolorna i Brommas bild är att skolorna i Bromma generellt sett är trygga och stabila. Emellanåt dyker det upp allvarliga händelser som hanteras med berörda inblandade och som polisanmäls och utreds.

Arbete för att förebygga, utreda och beivra brott i skolmiljö är lokalt prioriterat (se åtgärdsplan Bilaga 6).

Unga i risk för kriminalitet

Lägesbilden gällande arbetet med unga i risk för kriminalitet finns och det pågår arbeten inom området. Se Åtgärdsplan.

Arbete sker i linjeverksamhet. Beskrivs under punkten ”Kommentar” nedan

Lägesbilden gällande arbetet med unga i risk för kriminalitet finns men detta arbete prioriteras inte i nuläget. Anledning beskrivs under punkten ”Kommentar” nedan.

Beskrivning av området:

Barn och unga som riskerar att hamna i kriminalitet är en prioriterad grupp för riktade insatser. Skolan har en betydande roll som skyddsfaktor, men är i behov av en nära samverkan med socialtjänst och polis för att lyckas med uppdraget för de unga som är i riskzon att hamna i destruktivt beteende. I de lokala samverkansöverenskommelserna är det därför av särskild vikt att skolan tas med som en aktör med möjlighet att föreslå och delta i åtgärder som behövs för att förhindra att unga hamnar i kriminalitet.

Kommentar:

Barn och unga som riskerar att hamna i kriminalitet är en lokalt prioriterad grupp för riktade insatser. Gällande ungdomsbrottsligheten i Bromma är antalet polisanmälningar

med ungdomar 18 år eller yngre förhållandevis få. På de flesta frågor om begångna vålds- och stöldbrott i Stockholmsenkätens temarapport om brott 2020 har Bromma låga andelar pojkar och flickor i årskurs 9 och år 2 på gymnasiet, jämfört med hela staden totalt, som svarat att de begått de brott som frågorna handlar om. Polisens uppfattning är dock att det finns ett mörkertal gällande brott som begås av ungdomar.

Åtgärdsplan finns (se åtgärdsplan Bilaga 7) och arbetsgrupp med representanter från skola, socialtjänst, fält, fritid, förskola och polis ska arbeta tillsammans för minska risken för att barn, unga och unga vuxna ska dras in i kriminalitet. Arbetet är sammanlänkat med Lokal handlingsplan utifrån Stockholms stads strategi 2019-2022 för att minska risken för att barn, unga och unga vuxna dras in i kriminalitet.

En viktig del i det förebyggande ungdomsarbetet är att minska användandet av och tillgången till alkohol och narkotika.

Det bedöms även vara av vikt att utveckla arbetet med att unga vittnen vågar vittna.

Avhopparverksamhet för kriminella

- Lägesbilden gällande arbetet med avhopparverksamhet för kriminella finns och det pågår arbeten inom området. Se Åtgärdsplan.
- Arbete sker i linjeverksamhet. Beskrivs under punkten ”Kommentar” nedan
- Lägesbilden gällande arbetet med avhopparverksamhet för kriminella finns men detta arbete prioriteras inte i nuläget. Anledning beskrivs under punkten ”Kommentar” nedan.

Beskrivning av området:

Arbetet med att hjälpa avhoppare som vill lämna organiserad brottslighet eller ett kriminellt nätverk pågår både inom Polisregion Stockholm och inom Stockholms stad utifrån olika ansvarsområden och arbetssätt. Samverkan sker idag mellan de båda verksamheterna men behöver utvecklas gemensamt kring målgrupp och arbetssätt.

Kommentar:

Polisens och socialtjänstens lokala arbete med personer som vill lämna organiserad brottslighet eller kriminellt nätverk bedrivs i liten utsträckning, utifrån lågt inflöde, men i enlighet med de arbetssätt som staden och polisen i samverkan har för området.

Arbetet mot våldsbejakande extremism

- Lägesbild gällande arbetet mot våldsbejakande extremism finns och det pågår arbeten inom området. Se särskild handlingsplan för stadens arbete mot våldsbejakande extremism. I handlingsplanen finns en specifik lägesbild avseende våldsbejakande extremism och därtill beskrivs lämpliga åtgärder.
- Mot bakgrund av lokal lägesbild finns behov av särskilda samverkansinsatser inom området. Se Åtgärdsplan.

Beskrivning av området:

Stockholms stad och Polisregion Stockholm samverkar mot våldsbejakande extremism och för att stärka stadens fysiska skydd mot terrorangrepp. Arbetet specificeras genom gemensamma åtaganden i de lokala samverkans-överenskommelserna och för stadens räkning även i lokala handlingsplaner. Lokala gemensamma lägesbilder tas fram där respektive verksamhet bidrar med sin kunskap om våldsbejakande extremism utifrån sin verksamhet. Samverkan och arbetssätt ska utvecklas med gemensamma processer där kunskaps- och informationsdelning mellan organisationerna utifrån gällande lagstiftning är en viktig punkt.

Kommentar:

Arbete mot våldsbejakande extremism utförs enligt Stockholms stads och polisens övergripande riktlinjer och rutiner, utifrån lokala rutiner, i ordinarie arbete samt utifrån Bromma stadsdelsnämnds handlingsplan mot våldsbejakande extremism.

Otillåten påverkan

- Lägesbilden gällande arbetet med otillåten påverkan finns och det pågår arbeten inom området. Se Åtgärdsplan.
- Arbete sker i linjeverksamhet. Beskrivs under punkten ”Kommentar” nedan
- Lägesbilden gällande arbetet mot otillåten påverkan finns men detta arbete prioriteras inte i nuläget. Anledning beskrivs under punkten ”Kommentar” nedan.

Beskrivning av området:

Polisregion Stockholm och Stockholms stad arbetar i samverkan mot otillåten påverkan och övergrepp i rättssak. Begreppen syftar på situationer där någon med olagliga eller lagliga medel utövar påtryckningar för att otillbörligen påverka tjänstemän eller politiker i deras beslutsfattande och yrkesutövning, samt otillbörligen påverkar brottsoffer och vittnen. Brottsförebyggande, demokratigrundande, arbetsrättsliga och arbetsmiljömässiga insatser ska genomföras på såväl central som lokal nivå.

Kommentar:

Polisen utreder de brott som kommer in och drar slutsatser om det handlar om otillåten påverkan. Polisen arbetar och utbildar sin egen organisation att uppmärksamma och se synergier i de egna leden för att upptäcka otillåten påverkan. Förvaltningen behöver se över möjligheterna till riktade utbildningsinsatser för stadsdelsnämndens politiker, chefer och medarbetare inom detta område.

Otillåtna bosättningar

- Lägesbilden gällande arbetet mot otillåtna bosättningar finns och det pågår arbeten inom området. Se Åtgärdsplan.
- Arbete sker i linjeverksamhet. Beskrivs under punkten ”Kommentar” nedan
- Lägesbilden gällande arbetet mot otillåtna bosättningar finns men detta arbete prioriteras inte i nuläget. Anledning beskrivs under punkten ”Kommentar” nedan.

Beskrivning av området: Polisregion Stockholm och Stockholms stad ska i samverkan arbeta systematiskt för att förebygga förekomsten av otillåtna bosättningar där så är relevant kopplat till lokal lägesbild.

Kommentar:

Bromma stadsdel består av parkmark, gatumark, privatmark, exploateringsmark, torg- och centrumytor där ansvariga huvudmän finns i stadsdelen-, trafikkontoret-, exploateringskontoret och privat ägandeskap. Olovliga bosättningar är ett svårlost problem som kompliceras ytterligare utifrån att marken i stadsdelen tillhör olika huvudmän och bosättningarna flyttar runt inom och mellan stadens stadsdelar och angränsade kommuner. Stadsdelsförvaltning och lokalpolis samverkar kring olovliga bosättningar och dialog förs med andra markägare och andra relevanta aktörer i frågan. Arbete för att lokalt utveckla arbetet mot olovliga bosättningar pågår, och utgår från de stadsövergripande rutinerna gällande detta område. Kronofogden gör avhysningar där det är aktuellt. Det arbete som bedrivs i linjeverksamhet bedöms vara tillräckligt.

Ordningsvakter

Polisregion Stockholm och Stockholms stad fortsätter och utvecklar samordningen med ordningsvakter, med särskilt fokus på platser med ökat behov av trygghet i den offentliga miljön. Det samordnande arbetet med ordningsvakter sker från stadsövergripande nivå på säkerhetsenheten. På den lokala nivån utvecklas operativ samverkan mellan stadens verksamheter, polisen och ordningsvakterna för att skapa så bra förutsättningar för alla parter som möjligt att arbeta för ett tryggare och säkrare Stockholm.

Kamerabevakning

Stockholms stad och Polisregion Stockholm fortsätter samarbetet med bevakningskameror på särskilt utvalda platser i staden. Det samordnande arbetet för Stockholms stad sker på säkerhetsenheten.

Lokalt prioriterade samverkansområden

Lokalt prioriterat område 1

Riktat arbete mot avgränsade platser och utsatta områden

- Lägesbild gällande arbetet mot avgränsade platser och utsatta områden finns och det pågår arbeten inom området. Se Åtgärdsplan.
- Arbete sker i linjeverksamhet. Beskrivs under punkten "Kommentar" nedan
- Lägesbilden gällande arbetet mot avgränsade platser finns men detta arbete prioriteras inte i nuläget. Anledning beskrivs under punkten "Kommentar" nedan.

Beskrivning av området:

Samverkan ska utgå ifrån en analys där avgränsade platser eller områden med hög brottslighet och/eller otrygghet som kräver gemensamma åtgärder identifieras på lokal nivå. Vissa områden uppvisar en problematik som i hög grad kräver gemensamma insatser från flera samhällsaktörer för att komma till rätta med existerande problem. Ambitionen är att polisen och staden i samverkan med bl.a. civilsamhället och näringsliv ska nå målet att inte ha något särskilt utsatt eller utsatt område inom Stockholms stad. För att nå detta krävs gemensam kraftsamling och en prioritering avseende insatser.

Kommentar:

Lägesbilden visar att det finns fem geografiska delar av Bromma som är mer brottstäta. Dessa är Blackeberg, Beckomberga, Brommaplan, Alvik och Mariehäll. Inom ramen för samverkansöverenskommelsen har Brommaplan och Blackeberg prioriterats.

Brommaplan är en central kommunikationspunkt i Bromma mellan tunnelbana och bussar, från och till Ekerö eller från till andra delar av Bromma med omnejd.

Brommaplan fick sin tunnelbanestation 1952 och merparten av bebyggelsen är från samma tid. På Brommaplan finns affärsverksamhet liksom samhällsservice som

Diarienummer:

Sid 45 av 51

Lokalpolisområde Vällingby A660.716/2021

Bromma stadsdelsförvaltning: BRO 2021/494

Utbildningsförvaltning (Grundskolorna i Bromma):UTBF 2022/632

bibliotek, kulturskola och vårdcentral. Enligt polisens statistik för Brommaplan förekommer det på platsen olika typer av brott. Brommaplan en plats som under en längre tid präglats av otrygghet, social problematik och ordningsstörningar.

Samverkan kring Brommaplan har pågått sedan hösten 2019 med olika aktörer. Tidigare har en målsättning varit att invänta kommande ombyggnation av Brommaplan och i samband med detta skapa bättre förutsättningar för en trygg miljö. Detta projekt är dock fördröjt med effekt att ingen ombyggnation av området kommer att ske under de närmaste 7-10 åren.

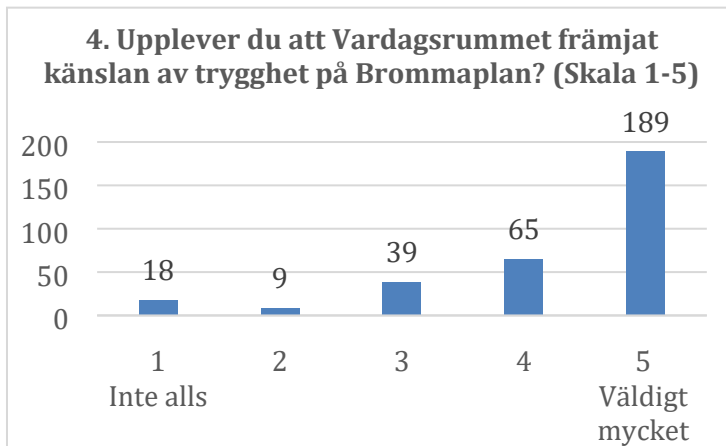
Vardagsrummet – En del i Ett tryggare Brommaplan

Som en del i arbetet med Ett tryggare Brommaplan startades projektet Vardagsrummet i februari 2022. Syftet med Vardagsrummet var att främja den *upplevda* tryggheten på platsen. Ett ytterligare syfte var att Vardagsrummet skulle fungera som en språngbräda för en start på samverkan mellan staden, fastighetsägarna och handlarna i området.

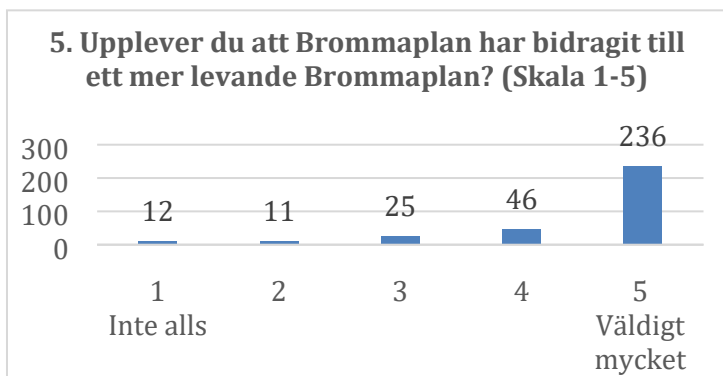
Mellan 13 juni till 10 augusti möblerades Brommaplanstorg upp till ett vardagsrum. I sin tur bjöd plattformen Vardagsrummet in medborgare till att mötas och lokala kulturaktörer till att utöva sin verksamhet. Aktiviteter i Vardagsrummet var i huvudsak livemusik, livekonst, cirkus, performance, utomhusbio och konstutställning. Aktiviteterna väntades göra ytan mer levande och därav öka känslan av trygghet och attraktivitet. Pop up-torget Vardagsrummet kom att ingå i Trafikkontorets projekt Levande Stockholm och var därför en av de 42 sommarplatser runt om i staden. Under sommaren jobbade totalt cirka 30 feriearbetande ungdomar. Projektet samfinansierades med Bromma stadsdelsförvaltning och Trafikkontoret samt fastighetsägarna Revelop, JM och Balder.

Utvärdering av Vardagsrummet

En enkätundersökning för projektet pågick mellan 15 juli till 12 augusti 2022. Enkäten bestod av totalt 11 frågor och tog ungefär 2-5 minuter att svara på. Två av frågorna baserades på tidigare trygghetsmätning från 2020, detta för att kunna mäta om Vardagsrummet främjat sitt huvudsyfte. Totalt svarade 321 personer på enkäten.



58,9% av respondenterna att de upplever att Vardagsrummet främjat känslan av trygghet på Brommaplan väldigt mycket. 79,1 % har svarat 4 och 5 på frågan om Vardagsrummet främjat känslan av trygghet på Brommaplan där 1 = inte alls och 5 = väldigt mycket.



73,5 % upplever att Vardagsrummet bidragit till ett mer levande Brommaplan. 87,9 % har angivet 4 eller 5. 3,7 % tycker att Vardagsrummet inte alls bidragit till ett mer Levande Brommaplan.

Under hösten och vintern har två event med Vardagsrummet under en fyra- respektive tvådagarsperiod också genomförts. Vardagsrummet har fungerat på samma vis som under sommaren, som en mötesplats och plattform för samverkan. Aktiviteter som Brommabor tagit del av under Vardagsrummet Höst och Vardagsrummet Jul har främst varit livekonst och livemusik.

Orsaksanalys Brommaplan

Sambandet mellan otrygghet och brottslighet är svagt då Brommaplan generellt inte kan ses som en svårt brottsbelastad plats. Det finns ingen öppen drogscen, inga skjutningar eller grova personrån på platsen. Statistiken visar på cykelstölder, trafikbrott, fylleri och

Diarienummer:
Lokalpolisområde Vällingby A660.716/2021
Bromma stadsdelsförvaltning: BRO 2021/494

Utbildningsförvaltning (Grundskolorna i Bromma):UTBF 2022/632

ordningsstörningar. Enligt den så kallade Broken Windows-teorin är otrygghet ofta är kopplat till mindre brott och ordningsstörningar. Utifrån detta synsätt måste ett sönderslaget fönster, klotter, tjuvåkning i tunnelbanan, nedskräpning, problem med offentlig urinering, ordningsstörning etc. åtgärdas så snart som möjligt eftersom det annars sänder signaler till omgivningen att ingen bryr sig om platsen.

I de trygghetsmätningar som gjorts för Brommaplan så ger respondenterna en bild av en plats som är mörk, sliten, smutsig och befolkas av personer med sociala problem. Torget med sin ojämna beläggning ger incidenter med fallolyckor och särskilt vintertid då vattensamlingar fryser i de gropar som det sjunkande torget erbjuder. Antalet cyklister som cyklar och parkerar på och vid torget beskrivs även som ett problem. Att platsen upplevs som otrygg ligger nära Broken Windows-teorin då respondenterna inte bara beskriver platsen och dess besökare utan även uttrycker en uppgivenhet över att inget görs.

Lokalt prioriterat område 2

Riktat arbete mot avgränsade platser och utsatta områden

- Lägesbild gällande arbetet mot avgränsade platser och utsatta områden finns och det pågår arbeten inom området. Se Åtgärdsplan.
- Arbete sker i linjeverksamhet. Beskrivs under punkten "Kommentar" nedan
- Lägesbilden gällande arbetet mot avgränsade platser finns men detta arbete prioriteras inte i nuläget. Anledning beskrivs under punkten "Kommentar" nedan.

Beskrivning av området:

Samverkan ska utgå ifrån en analys där avgränsade platser eller områden med hög brottslighet och/eller otrygghet som kräver gemensamma åtgärder identifieras på lokal nivå. Vissa områden uppvisar en problematik som i hög grad kräver gemensamma insatser från flera samhällsaktörer för att komma till rätta med existerande problem. Ambitionen är att polisen och staden i samverkan med bl.a. civilsamhället och näringsliv ska nå målet att inte ha något särskilt utsatt eller utsatt område inom Stockholms stad. För att nå detta krävs gemensam kraftsamling och en prioritering avseende insatser.

Kommentar:

Samverkan ska utgå från en analys där avgränsade platser eller områden med hög brottslighet/och eller otrygghet identifierats på lokal nivå. Lägesbilden visar att det finns fem geografiska delar av Bromma som är mer brottstäta. Dessa är Blackeberg, Beckomberga, Brommaplan, Alvik och Mariehäll. Inom dessa områden sker trygghetsskapande åtgärder utanför samverkansavtalet men med samma syfte, att skapa

trygga, rena och välskötta platser. Inom ramen för samverkansöverenskommelsen har Brommaplan och Blackeberg prioriterats för platssamverkan.

Blackeberg är den del av stadsdelsområdet med högst andel ekonomiskt bistånd, lägst medelinkomst och högst arbetslöshet. Polisens trygghetsundersökning pekar på områden med större upplevd otrygghet i stadsdelen, där Blackeberg är det område där flest boende svarade att dem känner sig otrygga om dem går ut ensamma på kvällen. I Blackeberg förekommer även flera olika typer av fenomen som allmänheten upplever som större problem än i andra delar av stadsdelsområdet, bland annat narkotika, ordningsstörningar och att bilar kör på gång och cykelvägar. I Blackeberg är utvecklingen negativ och upplevelsen av otrygghet har ökat med 3 % sedan 2020. Däremot ligger Bromma stadsdelsområde fortfarande under genomsnittet i Stockholms stad när det gäller samtliga brottskategorier.

Inom ramen för platssamverkan kommer särskilt fokus läggas på Blackebergs centrum

Målsättningen med arbetet är en red och trivsamt stadsmiljö som ett trygghetsskapande och brottsförebyggande arbete bedöms kunna ha effekt på framtida otrygghet och brottslighet. I brottsstatistiken syns brott i nära relation och tillgreppsbrott och där brott i nära relation har en ökande trend.

Under 2023 kommer fokus ligga på fortsatt vidareutveckling av pågående platssamverkan i Brommaplan och Blackeberg. De verktyg som kommer att användas ökad polisnärvaro i området, trygghetsinvesteringar, trygghetspromenader och platsaktivering.

Sammantagen bedömning av lokal lägesbild

Bromma bedöms ha goda förutsättningar att kunna nå resultat genom samverkan kring de beskrivna problemområdena. Bromma bedöms vidare kunna arbeta för tidiga insatser och för att stävja negativ utveckling. Utmaningen är att gemensamt hitta former att arbeta samordnat och effektivt mot de problem som finns i Brommas lokala lägesbild. Metoder och arbetssätt som används i områden med högre otrygghet och större brottsutsatthet är inte alltid förenliga med den problematik som finns i Bromma utan lokala situationsanpassningar kan behövas.

Stadsövergripande prioriterade områden har valt ut baserat på lägesbilden och på övervägande att samverkan gynnar det brottsförebyggande och trygghetsskapande arbetet.

Området ”Tryggare äldre” har inriktat sig på bedrägeribrott mot äldre. Brottsstatistiken visar inte att det är den vanligaste brottstypen för gruppen men prioriterat utifrån ett brottsofferperspektiv då brottstypen orsakar stort lidande och väcker starka känslor hos anhöriga och allmänhet. Arbete med informationsinsatser riktat mot målgruppen kan sägas ha effekt. Flera rapporter har kommit om att bedrägerier förhindrats av upplysta personer som inte låtit sig luras. En bedömning är att ett gott resultat kan åstadkommas genom fortsatt och intensifierat arbete.

I de lokalt prioriterade områden i samverkansöverenskommelsen har två platser pekats ut som föremål för lokalt prioriterade områden, Brommaplan och Blackeberg. Brommaplan är en plats där arbete pågår och där åtgärder främst riktas mot trygghetskapande åtgärder. Brommaplan är sedan tidigare en känd plats med otrygghet och social problematik. Blackeberg är den del av stadsdelsområdet med högst andel ekonomiskt bistånd, lägst medelinkomst och högst arbetslöshet. Polisens trygghetsundersökning visar att Blackeberg är det område där flest boende svarade att dem känner sig otrygga om dem går ut ensamma på kvällen och det område som visade högst ökning av upplevt otrygghet. Prioriterade områdena har i första hand valts utifrån det som avvikit i de källor som används i lägesbilden.

Polisens trygghetsundersökning från 2021 pekar också på områden med större upplevd otrygghet än de som valt ut som områden inom samverkansöverenskommelsen. Dessa områden är även Beckomberga och Alvik. Inom dessa områden sker trygghetskapande åtgärder utanför samverkansavtalet men med samma syfte, att skapa trygga, rena och välskötta platser. Arbetet sker genom samverkan mellan flera parter anpassat efter platsens förutsättningar.

Lägesbilden är inte långsiktig statistik och arbetet behöver bedrivas med kontinuitet och ständigt utvecklas. De källor som lägesbilden utgår från visar sammantaget att Bromma stadsdelsförvaltning upplevs som ett tryggt stadsdelsområde utan hög brottsbelastning. Viss variation finns inom de olika stadsdelarna i området. Det finns dock behov av fortsatt trygghetskapande arbete inom stadsdelen som helhet. Detta för att bevara den positiva trenden, ytterligare öka tryggheten samt vara lyhörda för nya fenomen som kan påverka tryggheten på ett negativt sätt och då kunna vidta åtgärder.