Nyckeltal och verksamhetsmått 2023

Äldreomsorg

Antal	Jan	Feb	Mar	Apr	Maj	Jun	Jul	Aug	Sep	Okt	Nov	Dec
Totalt antal hjälptagare	2 371	2 403										
Antal trygghetslarm	1 654	1 706										
Hemtjänst i ordinärt boende	1 316	1 301										
Personer med dagverksamhet	111	124										
Personer på servicehus	36	34										
Månadsplatser korttidsboende	14	11										
Utförda hemtjänsttimmar	40 149	36 367										
Månadsplatser med heldygnsomsorg, vob	366	357										

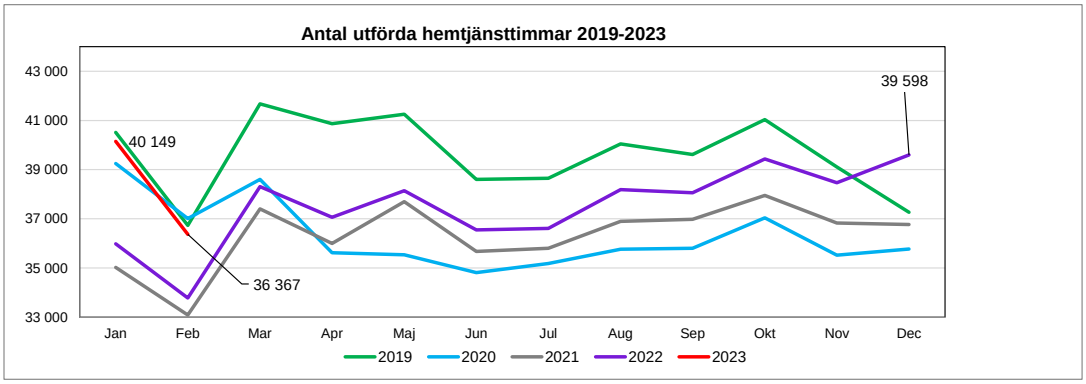

Förskola

Antal inskrivna barn (exkl. interkommunala barn)	Jan	Feb	Mar	Apr	Maj	Jun	Jul	Aug	Sep	Okt	Nov	Dec
Små barn	1 013	1 022										
Stora barn	1 587	1 581										
Totalt	**2 600**	**2 603**	**0**	**0**	**0**	**0**	**0**	**0**	**0**	**0**	**0**	**0**

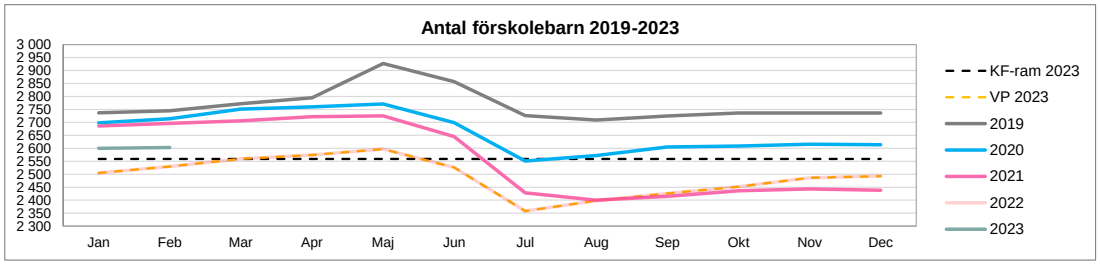

Socialtjänst och fritid

Vuxna missbruk	Jan	Feb	Mar	Apr	Maj	Jun	Jul	Aug	Sep	Okt	Nov	Dec
HVB/behandlingshem	2	2										
LVM-vård vuxna	3	3										
Stöd- och omvårdnadsboende, unika personer	4	5										
Andra boendeformer	8	4										
Öppenvård	6	6										
Skyddat boende	4	1										
Totalt	**27**	**21**	**0**	**0**	**0**	**0**	**0**	**0**	**0**	**0**	**0**	**0**

Antal ärenden inom omsorg om funk.	Jan	Feb	Mar	Apr	Maj	Jun	Jul	Aug	Sep	Okt	Nov	Dec
Särskilt boende LSS												
Bostad m. särskild service LSS, vuxna	121	123										
Bostad m. särskild service LSS, barn (korrigerad)	8	9										
Korttidsvistelse, barn och vuxna	43	46										
Särskilt boende SoL												
Bostad m. särskild service SoL, vuxna	9	9										
Särskilt boende SoL	5	5										
Korttidsvistelse SoL	0	0										
Sysselsättning												
Daglig verksamhet LSS	232	234										
Dagverksamhet SoL	1	1										
Personlig assistans												
LSS	15	15										

Antal hushåll med försörjningsstöd *(Kursiv= preliminär)*	Jan	Feb	Mar	Apr	Maj	Jun	Jul	Aug	Sep	Okt	Nov	Dec
2020	405	426	428	424	422	412	417	365	378	372	369	372
2021	361	356	357	350	345	353	341	333	314	314	322	330
2022	317	328	336	328	315	327	318	310	320	319	305	308
2023	308	***293***										

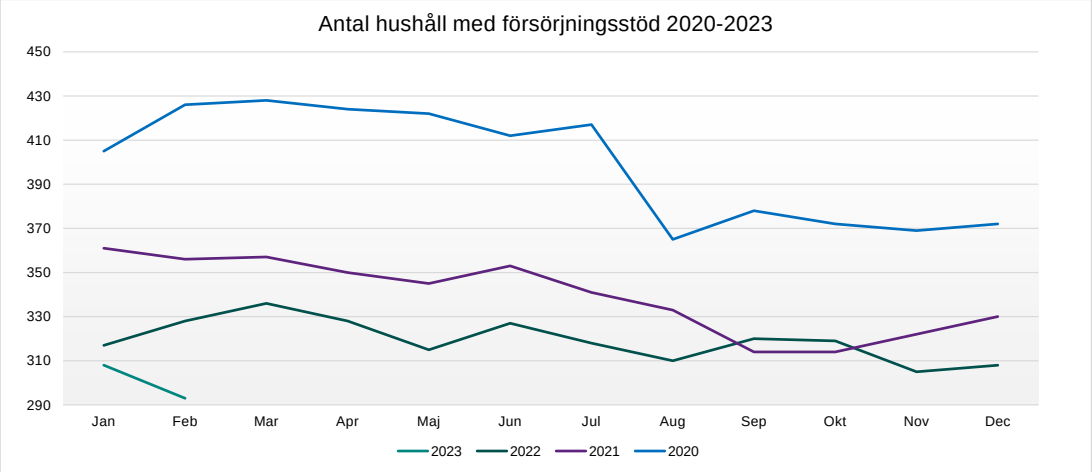

Varav nyanlända med försörjningsstöd	Jan	Feb	Mar	Apr	Maj	Jun	Jul	Aug	Sep	Okt	Nov	Dec
2020	41	59	39	39	35	32	25	37	31	27	29	30
2021	27	19	19	20	20	20	20	13	11	9	11	7
2022	9	12	7	11	6	7	9	10	14	8	19	21
2023	19											

Sjukfrånvaro

Rullande 12 månader	Jan	Feb	Mar	Apr	Maj	Jun	Jul	Aug	Sep	Okt	Nov	Dec
2020	7,35%	7,36%	7,90%	8,74%	9,09%	9,33%	9,41%	9,43%	9,60%	9,79%	10,12%	10,42%
2021	10,73%	11,00%	10,81%	10,24%	10,05%	10,09%	10,16%	10,29%	10,31%	10,28%	10,10%	10,04%
2022	10,36%	10,31%	10,11%	10,05%	9,98%	9,91%	9,90%	9,88%	9,81%	9,71%	9,63%	9,64%
2023	9,30%	9,20%										