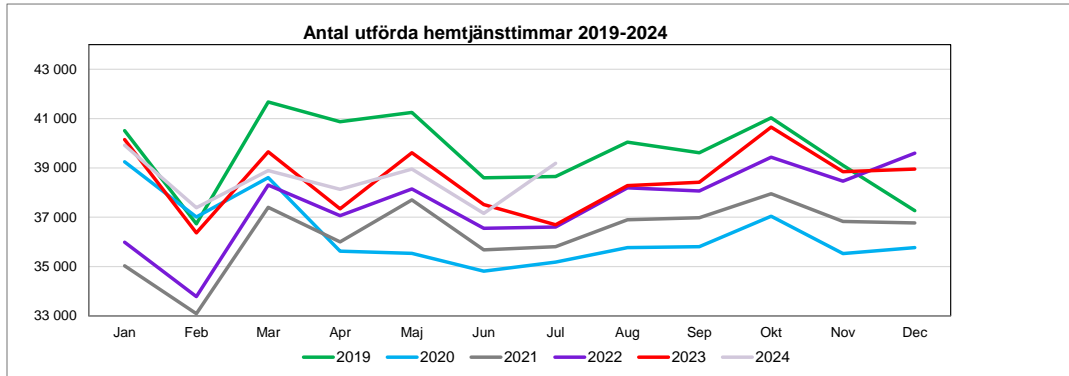


Nyckeltal och verksamhetsmätt 2024

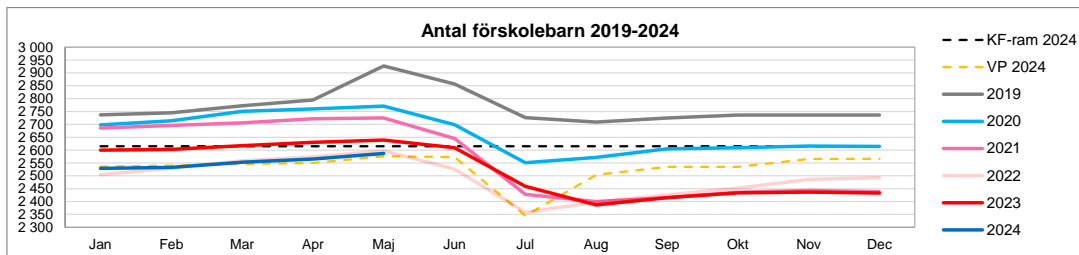
Äldreomsorg

Antal	Jan	Feb	Mar	Apr	Maj	Jun	Jul	Aug	Sep	Okt	Nov	Dec
Totalt antal hjälptagare	2 454	2 445	2 442	2 427	2 435	2 440	2 437					
Antal trygghetslarm	1 708	1 702	1 704	1 694	1 699	1 686	1 696					
Hemtjänst i ordinarie boende	1 275	1 251	1 246	1 225	1 240	1 230	1 217					
Personer med dagverksamhet	122	118	112	109	115	114	118					
Personer på servicehus	33	30	30	31	30	33	31					
Månadsplatser korttidsboende	27	20	17	18	17	18	12					
Utförda hemtjänsttimmar	39 919	37 385	38 890	38 130	38 952	37 157	39 186					
Månadsplatser med heldygnsvård, vob	412	414	416	422	428	433	420					



Förskola

Antal inskrivna barn (exkl. interkommunala barn)	Jan	Feb	Mar	Apr	Maj	Jun	Jul	Aug	Sep	Okt	Nov	Dec
Små barn	946	960	982	996	1 017	998	975					
Stora barn	1 583	1 573	1 571	1 569	1 570	1 537	1 428					
Totalt	2 529	2 533	2 553	2 565	2 587	2 535	2 403	0	0	0	0	0

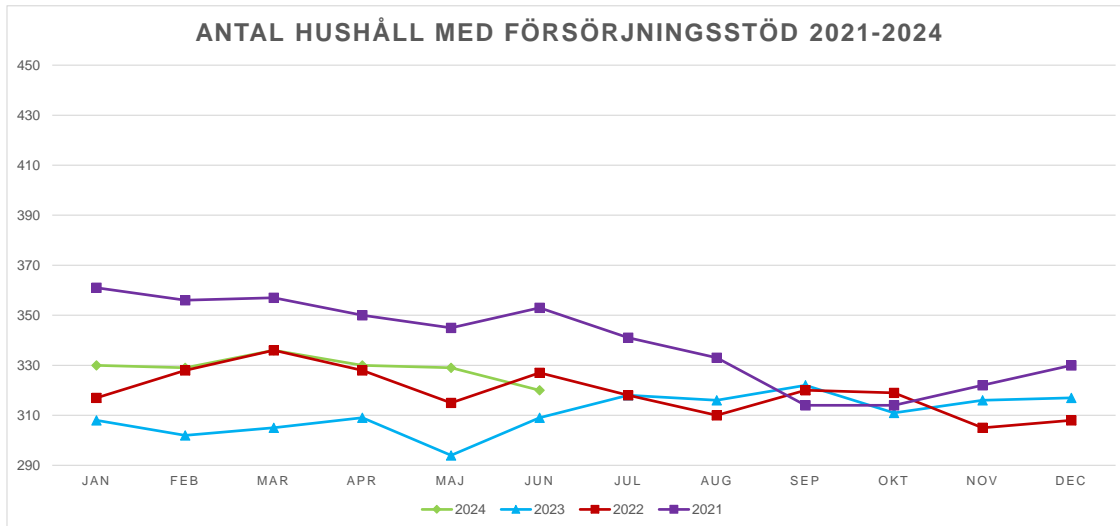


Socialtjänst och fritid

Vuxna missbruk	Jan	Feb	Mar	Apr	Maj	Jun	Jul	Aug	Sep	Okt	Nov	Dec
HVB/behandlingshem	4	4	7	6	4	2						
LVM-vård vuxna	1	1	1	2	2	1						
Stöd- och omvårdnadsboende, unika personer	25	27	27	27	25	24						
Andra boendeformer	5	5	5	5	6	7						
Öppenvård	1	1	1	1	0	1						
Skyddat boende	1	4	4	4	5	3						
Totalt	37	42	45	45	42	38	0	0	0	0	0	0

Antal ärenden inom omsorg om funk.	Jan	Feb	Mar	Apr	Maj	Jun	Jul	Aug	Sep	Okt	Nov	Dec
Särskilt boende LSS												
Bostad m. särskild service LSS, vuxna	121	127	131	126	126	126						
Bostad m. särskild service LSS, barn (korrigerad)	10	10	9	9	9	8						
Korttidsvistelse, barn och vuxna	37	37	38	35	34	33						
Särskilt boende SoL												
Bostad m. särskild service SoL, vuxna	9	9	8	8	8	6						
Särskilt boende SoL	2	2	2	2	2	2						
Korttidsvistelse SoL	2	3	3	3	2	3						
Sysselsättning												
Daglig verksamhet LSS	247	251	251	253	253	257						
Dagverksamhet SoL	0	0	0	0	0	0						
Personlig assistans												
LSS	13	12	14	14	14	12						

Antal hushåll med försörjningsstöd (Kursiv=preliminär)	Jan	Feb	Mar	Apr	Maj	Jun	Jul	Aug	Sep	Okt	Nov	Dec
2020	405	426	428	424	422	412	417	365	378	372	369	372
2021	361	356	357	350	345	353	341	333	314	314	322	330
2022	317	328	336	328	315	327	318	310	320	319	305	308
2023	308	302	305	309	294	309	318	316	322	311	316	317
2024	330	329	336	330	329	320						



Varav nyanlända med försörjningsstöd	Jan	Feb	Mar	Apr	Maj	Jun	Jul	Aug	Sep	Okt	Nov	Dec
2020	41	59	39	39	35	32	25	37	31	27	29	30
2021	27	19	19	20	20	20	20	13	11	9	11	7
2022	9	12	7	11	6	7	9	10	14	8	19	21
2023	19	16	32	34	30	34	37	31	27	31	31	36
2024	35	49	50	36	44							

Sjukfrånvaro

Rullande 12 månader	Jan	Feb	Mar	Apr	Maj	Jun	Jul	Aug	Sep	Okt	Nov	Dec
2021	10,73%	11,00%	10,81%	10,24%	10,05%	10,09%	10,16%	10,29%	10,31%	10,28%	10,10%	10,04%
2022	10,36%	10,31%	10,11%	10,05%	9,98%	9,91%	9,90%	9,88%	9,81%	9,71%	9,63%	9,64%
2023	9,30%	9,20%	9,24%	9,17%	9,13%	9,08%	9,03%	8,98%	8,93%	8,95%	8,99%	8,80%
2024	8,64%	8,55%	8,36%	8,31%	8,23%	8,17%						