

# Bilaga

## Ekonomisk uppföljning

## Beviljade medel av kommunstyrelsen 2021

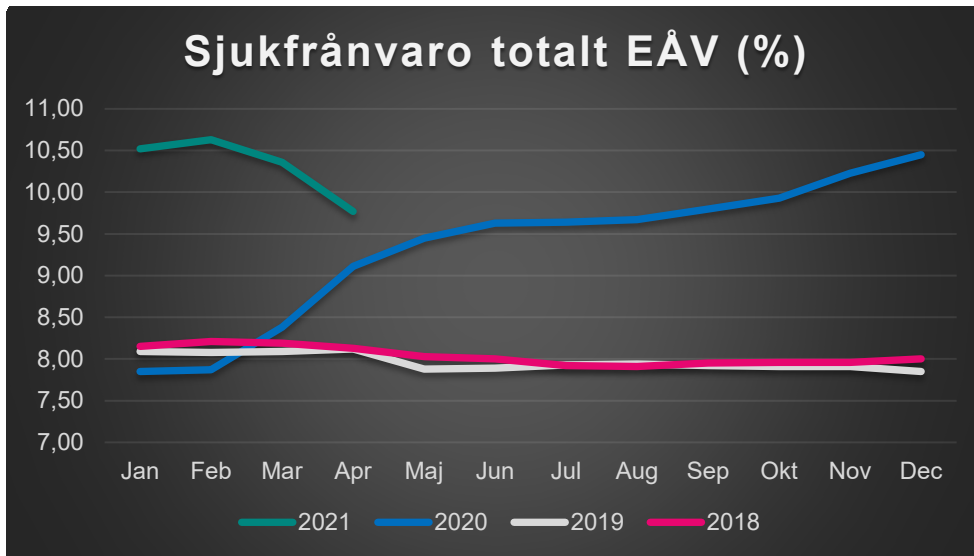
Enskede-Årsta-Vantörs stadsdelsförvaltning har sökt och beviljats följande medel från kommunstyrelsen i bokslut och verksamhetsberättelse 2020. Alla belopp är i mnkr.

Verksamhet	Sökt	Beviljat	Avvikelse	Avseende	Ärende	Drift/Inv
Stadsmiljö	1,0	1,0	0,0	Hundrastgård	VB	Inv
<b>Summa</b>	<b>1,0</b>	<b>1,0</b>	<b>0,0</b>			

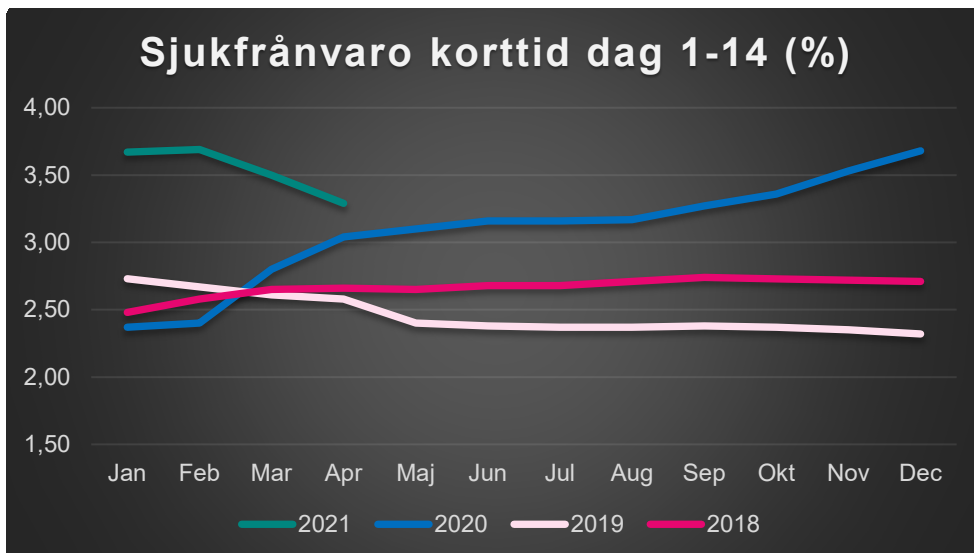
Enskede-Årsta-Vantörs stadsdelsförvaltning har sökt och beviljats följande medel från kommunstyrelsen i avstämningsärendena av verksamhetsplanen 2021. Alla belopp är i mnkr.

Verksamhet	Sökt	Beviljat	Avvikelse	Avseende	Ärende	Drift/Inv
Förskola	1,0	0,8	-0,2	Giffri förskola	VP	Drift
Förskola	2,4	2,3	-0,1	Introduktionsförskola (öppen förskola)	VP	Drift
Individ & familj	0,0	1,4	1,4	Förstärkt arbete i ytterstaden	VP	Drift
Förebyggande	0,0	2,2	2,2	Förstärkt arbete i ytterstaden	VP	Drift
Äldreomsorg	5,0	3,0	-2,0	Aktivitetscenter	VP	Drift
Äldreomsorg	4,0	2,2	-1,8	Tryggt mottagande i hemmet	VP	Drift
Stadsmiljö	1,0	1,2	0,2	Årstaskogen naturreservat	VP	Drift
Stadsmiljö	1,7	1,2	-0,5	Rågsveds naturreservat	VP	Drift
Stadsmiljö	0,1	0,1	0,0	Vattenförbättrande åtgärder Fagersjöviken	VP	Drift
Stadsmiljö	0,7	0,0	-0,7	Stockholm vid vattnet	VP	Drift
Stadsmiljö	1,0	0,0	-1,0	Biologisk mångfald	VP	Drift
Stadsmiljö	3,0	3,1	0,0	Biokol	VP	Inv
Stadsmiljö	0,2	0,2	0,0	Move by bike	VP	Inv
Stadsmiljö	0,8	0,0	-0,8	Medel för lökplantering	VP	Inv
Stadsmiljö	1,0	0,5	-0,5	Rågsveds naturreservat	VP	Inv
Stadsmiljö	1,0	0,5	-0,5	Årstaskogen naturreservat	VP	Inv
Stadsmiljö	1,0	1,0	0,0	Biologisk mångfald	VP	Inv
Stadsmiljö	0,8	0,4	-0,4	Stockholm vid vattnet	VP	Inv
Stadsmiljö	2,0	0,0	-2,0	Trygghetsinvesteringar i den fysiska miljön för belysning	VP	Inv
Stadsmiljö	1,0	0,0	-1,0	Trygghetsinvestering i den fysiska miljön för Årstafältet	VP	Inv
Stadsmiljö	0,5	0,0	-0,5	Trygghetsinvestering i den fysiska miljön för Vårflodsparken	VP	Inv
Stadsmiljö	0,5	0,0	-0,5	Trygghetsinvestering i den fysiska miljön för Plantanparken	VP	Inv
Stadsmiljö	0,2	0,0	-0,2	Trygghetsinvestering i den fysiska miljön för grillplatser	VP	Inv
Stadsmiljö	1,0	1,0	0,0	Trygghetsskapande åtgärder Dalen	VP	Inv
Stadsmiljö	3,5	3,5	0,0	Trygghetsskapande åtgärder Rågsved	VP	Inv
Stadsmiljö	0,0	0,7	0,7	Klimatsamordnare	VP	Drift
Stadsmiljö	0,0	1,0	1,0	Övrigt- Snösätra kulturplats	VP	Drift
Administration	0,0	1,6	1,6	Platssamverkan	VP	Drift
<b>Summa</b>	<b>33,3</b>	<b>27,8</b>	<b>-5,5</b>			

## Sjukfrånvaro Enskede-Årsta-Vantör SDF 2018-2021



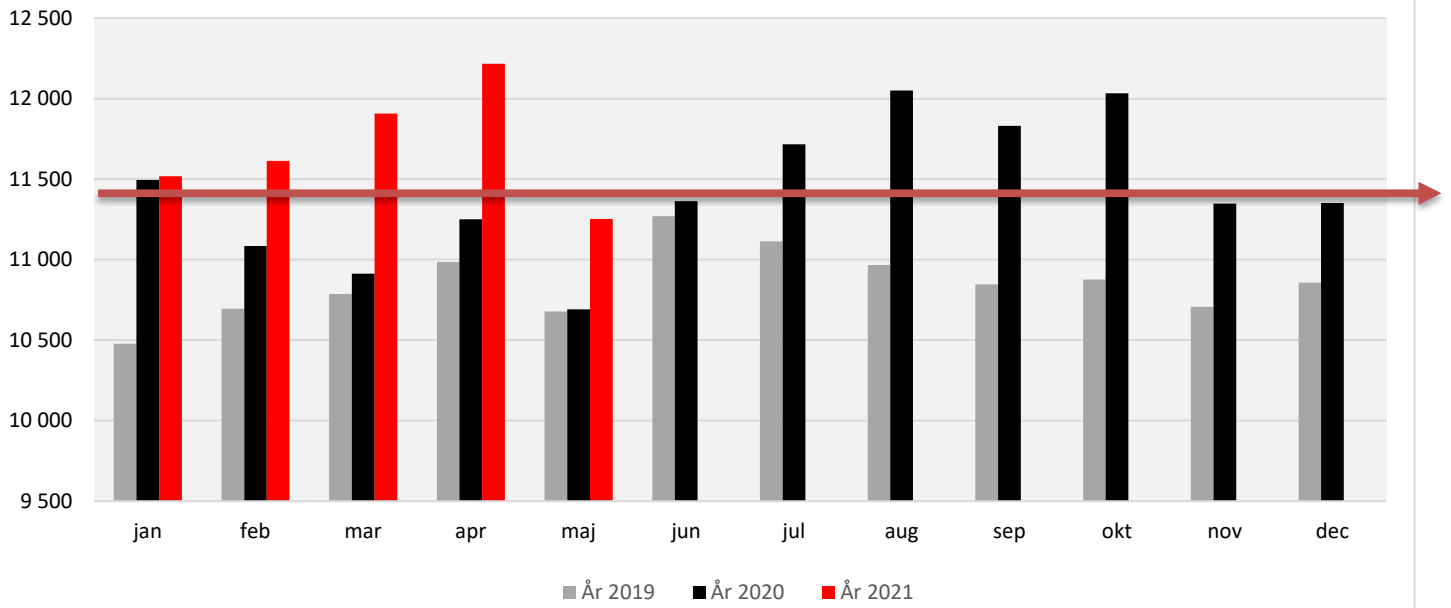
### Varav korttidssjukfrånvaro



\*Statistik för maj finns ej vid rapporttillfället

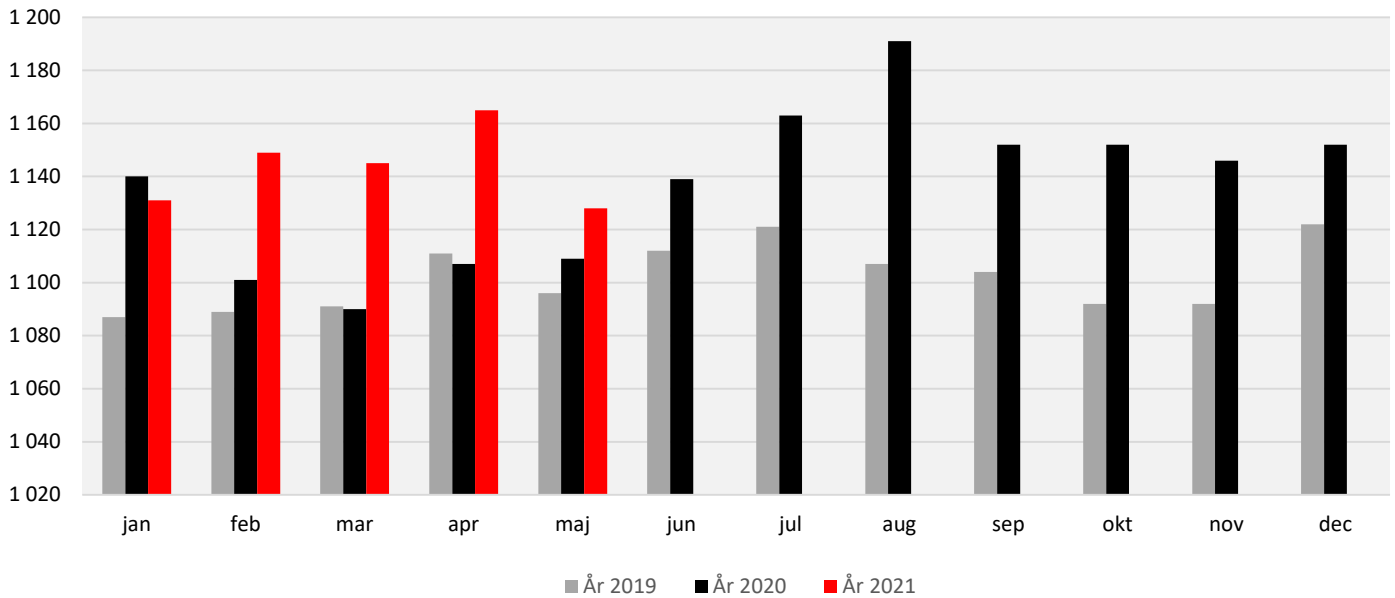
# Ekonomiskt bistånd 2019-2021

Kostnad (tkr) för ekonomiskt bistånd per månad 2019-2021

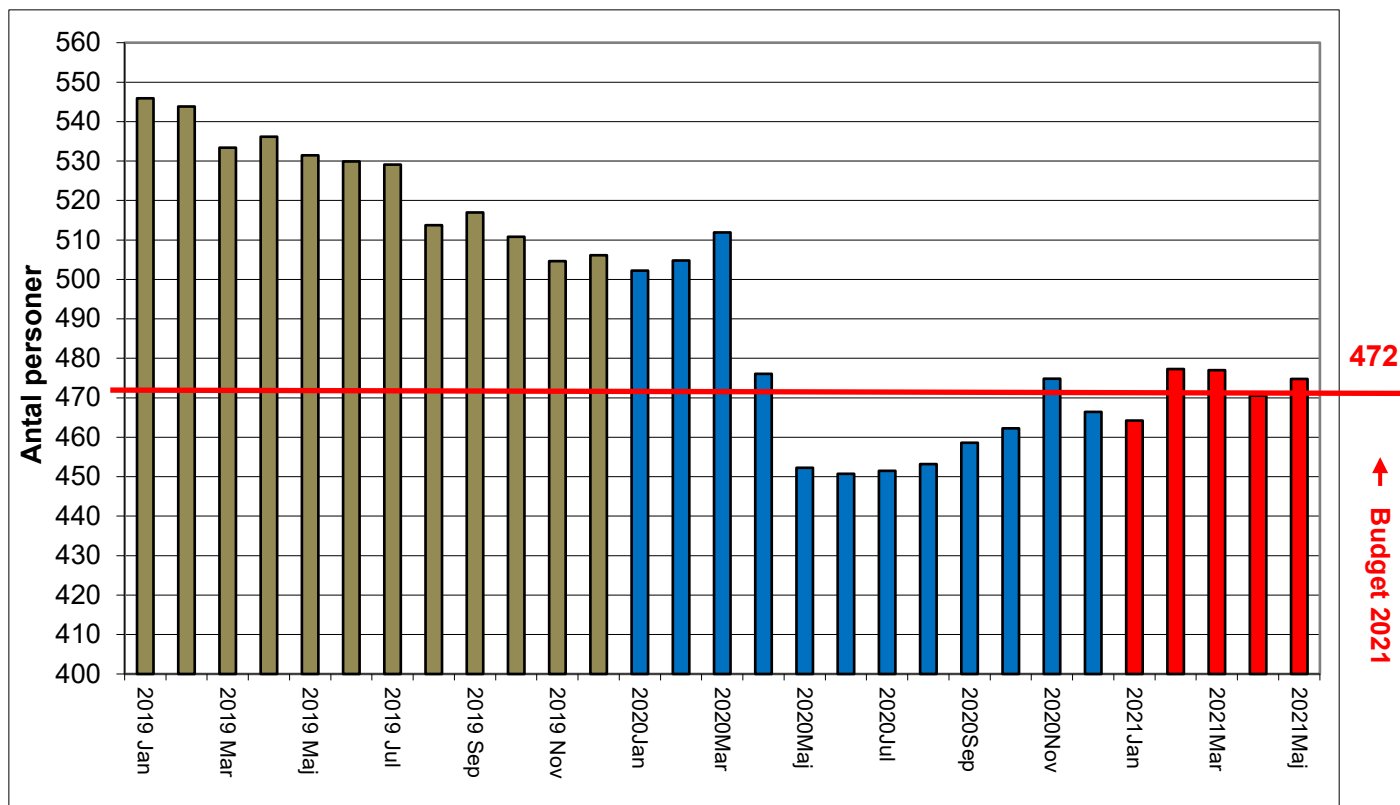


Budget 2021 - 11 450 tkr per månad

Antal hushåll med ekonomiskt bistånd per månad 2019-2021



## Antal personer placerade i vård och omsorgsboende 2019-2021



# Inskrivning antal barn i kommunal förskoleverksamhet

Månad: 5

