

# Bilaga

## Ekonomisk uppföljning

## Beviljade medel av kommunstyrelsen 2021

Enskede-Årsta-Vantörs stadsdelsförvaltning har sökt och beviljats följande medel från kommunstyrelsen i tertialbokslut 1 2021. Alla belopp är i mnkr.

Verksamhet	Sökt	Beviljat	Avvikelse	Sökta medel i T1	Ärende	Drift/Inv
Stadsmiljö	0,3	0,3	0,0	Trygghetsskapande belysning vid Årstaskogens utegym	T1	Inv
Stadsmiljö	0,1	0,0	-0,1	Trygghetsskapande belysning vid lekplats Årstavägen 29	T1	Inv
Stadsmiljö	0,5	0,0	-0,5	Trygghetsskapande belysning i Plantanparken i Enskede	T1	Inv
Stadsmiljö	0,8	0,0	-0,8	Anläggning av hundrastgård Enskede –	T1	Inv
Stadsmiljö	0,3	0,0	-0,3	Trygghetsskapande belysning	T1	Inv
Stadsmiljö	0,2	0,2	0,0	Trygghetsskapande belysning lekplats Ottekilsvägen	T1	Inv
Stadsmiljö	0,2	0,0	-0,2	Trygghetsskapande belysning i parken vid Östbergavägen	T1	Inv
Stadsmiljö	0,2	0,0	-0,2	Trygghetsskapande Siljansvägen 80	T1	Inv
Stadsmiljö	0,2	0,2	0,0	Trygghetsskapande belysning i Stamparken	T1	Inv
Stadsmiljö	0,2	0,2	0,0	Trygghetsskapande belysning i Turingeparken	T1	Inv
Stadsmiljö	0,3	0,3	0,0	Trygghetsskapande åtgärder Vårflodsparken i Enskede-Årsta-Van	T1	Inv
Stadsmiljö	0,2	0,0	-0,2	Trygghetsskapande belysning i Vivstavarvsparken	T1	Inv
Fritid	0,0	1,9	1,9	Sommarkoloniverksamhet	T1	Drift
<b>Summa</b>	<b>3,5</b>	<b>3,1</b>	<b>-0,4</b>			

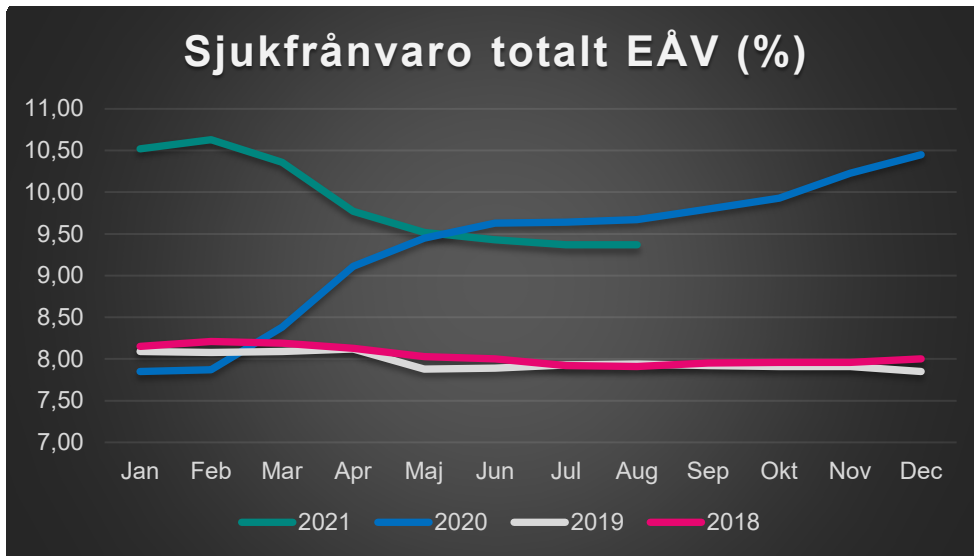
Enskede-Årsta-Vantörs stadsdelsförvaltning har sökt och beviljats följande medel 2021 från kommunstyrelsen i bokslut och verksamhetsberättelse 2020. Alla belopp är i mnkr.

Verksamhet	Sökt	Beviljat	Avvikelse	Avseende	Ärende	Drift/Inv
Stadsmiljö	1,0	1,0	0,0	Hundrastgård	VB	Inv
<b>Summa</b>	<b>1,0</b>	<b>1,0</b>	<b>0,0</b>			

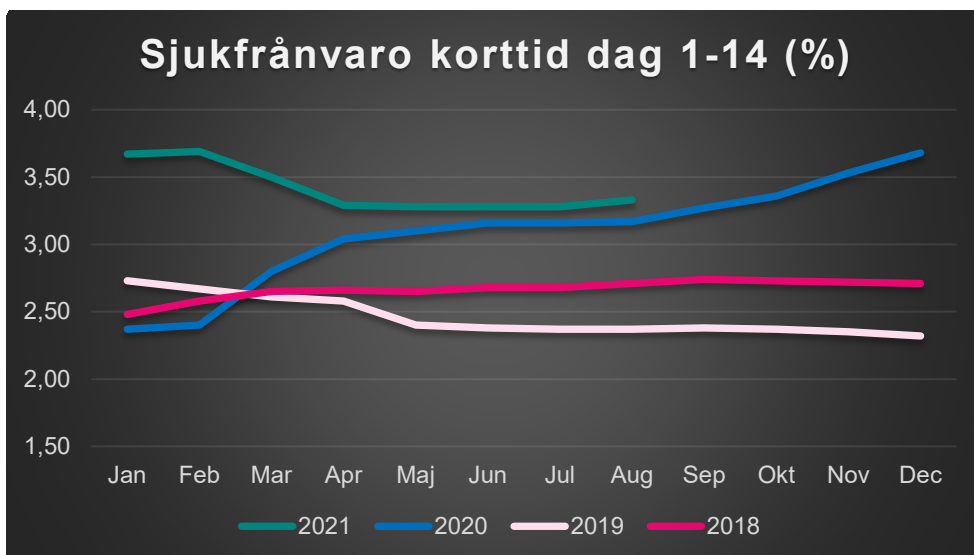
Enskede-Årsta-Vantörs stadsdelsförvaltning har sökt och beviljats följande medel från kommunstyrelsen i avstämningsärendena av verksamhetsplanen 2021. Alla belopp är i mnkr.

Verksamhet	Sökt	Beviljat	Avvikelse	Avseende	Ärende	Drift/Inv
Förskola	1,0	0,8	-0,2	Giffri förskola	VP	Drift
Förskola	2,4	2,3	-0,1	Introduktionsförskola (öppen förskola)	VP	Drift
Individ & familj	0,0	1,4	1,4	Förstärkt arbete i ytterstaden	VP	Drift
Förebyggande	0,0	2,2	2,2	Förstärkt arbete i ytterstaden	VP	Drift
Äldreomsorg	5,0	3,0	-2,0	Aktivitetscenter	VP	Drift
Äldreomsorg	4,0	2,2	-1,8	Tryggt mottagande i hemmet	VP	Drift
Stadsmiljö	1,0	1,2	0,2	Årstaskogen naturreservat	VP	Drift
Stadsmiljö	1,7	1,2	-0,5	Rågsveds naturreservat	VP	Drift
Stadsmiljö	0,1	0,1	0,0	Vattenförbättrande åtgärder Fagersjöviken	VP	Drift
Stadsmiljö	0,7	0,0	-0,7	Stockholm vid vattnet	VP	Drift
Stadsmiljö	1,0	0,0	-1,0	Biologisk mångfald	VP	Drift
Stadsmiljö	3,0	3,1	0,0	Biokol	VP	Inv
Stadsmiljö	0,2	0,2	0,0	Move by bike	VP	Inv
Stadsmiljö	0,8	0,0	-0,8	Medel för lökplantering	VP	Inv
Stadsmiljö	1,0	0,5	-0,5	Rågsveds naturreservat	VP	Inv
Stadsmiljö	1,0	0,5	-0,5	Årstaskogen naturreservat	VP	Inv
Stadsmiljö	1,0	1,0	0,0	Biologisk mångfald	VP	Inv
Stadsmiljö	0,8	0,4	-0,4	Stockholm vid vattnet	VP	Inv
Stadsmiljö	2,0	0,0	-2,0	Trygghetsinvesteringar i den fysiska miljön för belysning	VP	Inv
Stadsmiljö	1,0	0,0	-1,0	Trygghetsinvestering i den fysiska miljön för Årstafältet	VP	Inv
Stadsmiljö	0,5	0,0	-0,5	Trygghetsinvestering i den fysiska miljön för Vårflodsparken	VP	Inv
Stadsmiljö	0,5	0,0	-0,5	Trygghetsinvestering i den fysiska miljön för Plantanparken	VP	Inv
Stadsmiljö	0,2	0,0	-0,2	Trygghetsinvestering i den fysiska miljön för grillplatser	VP	Inv
Stadsmiljö	1,0	1,0	0,0	Trygghetsskapande åtgärder Dalen	VP	Inv
Stadsmiljö	3,5	3,5	0,0	Trygghetsskapande åtgärder Rågsved	VP	Inv
Stadsmiljö	0,0	0,7	0,7	Klimatsamordnare	VP	Drift
Stadsmiljö	0,0	1,0	1,0	Övrigt- Snösätra kulturplats	VP	Drift
Administration	0,0	1,6	1,6	Platssamverkan	VP	Drift
<b>Summa</b>	<b>33,3</b>	<b>27,8</b>	<b>-5,5</b>			

## Sjukfrånvaro Enskede-Årsta-Vantör SDF 2018-2021

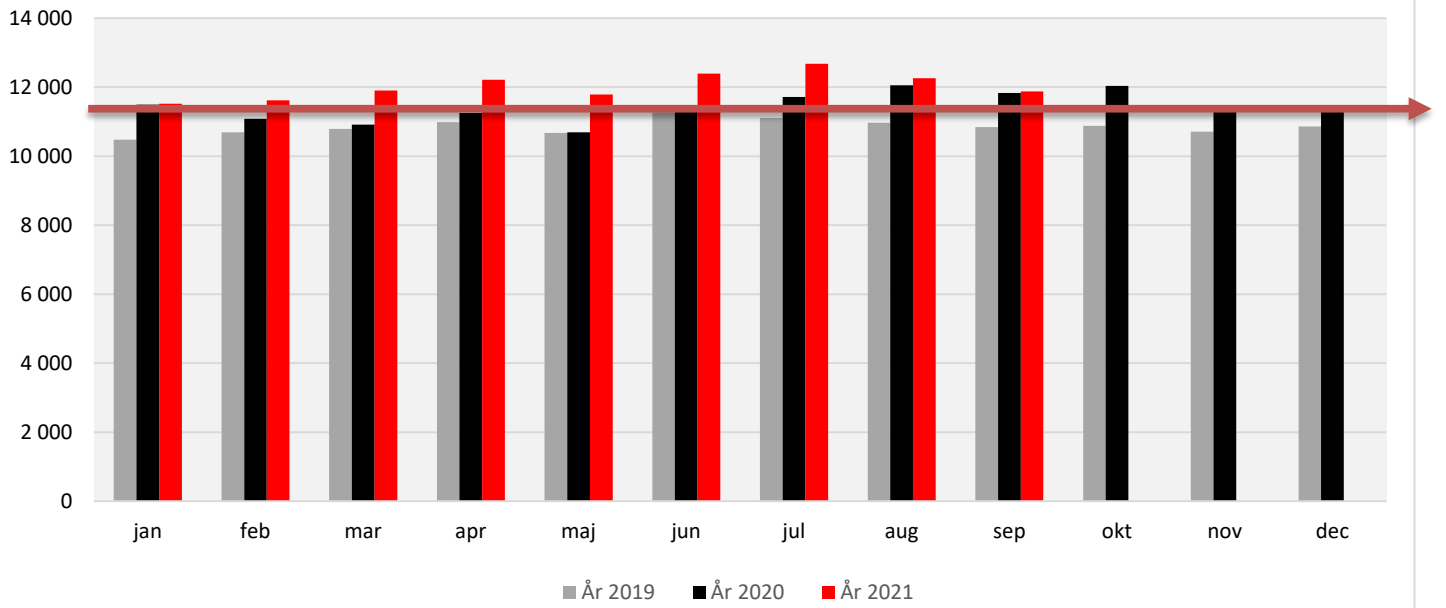


### Varav korttidssjukfrånvaro



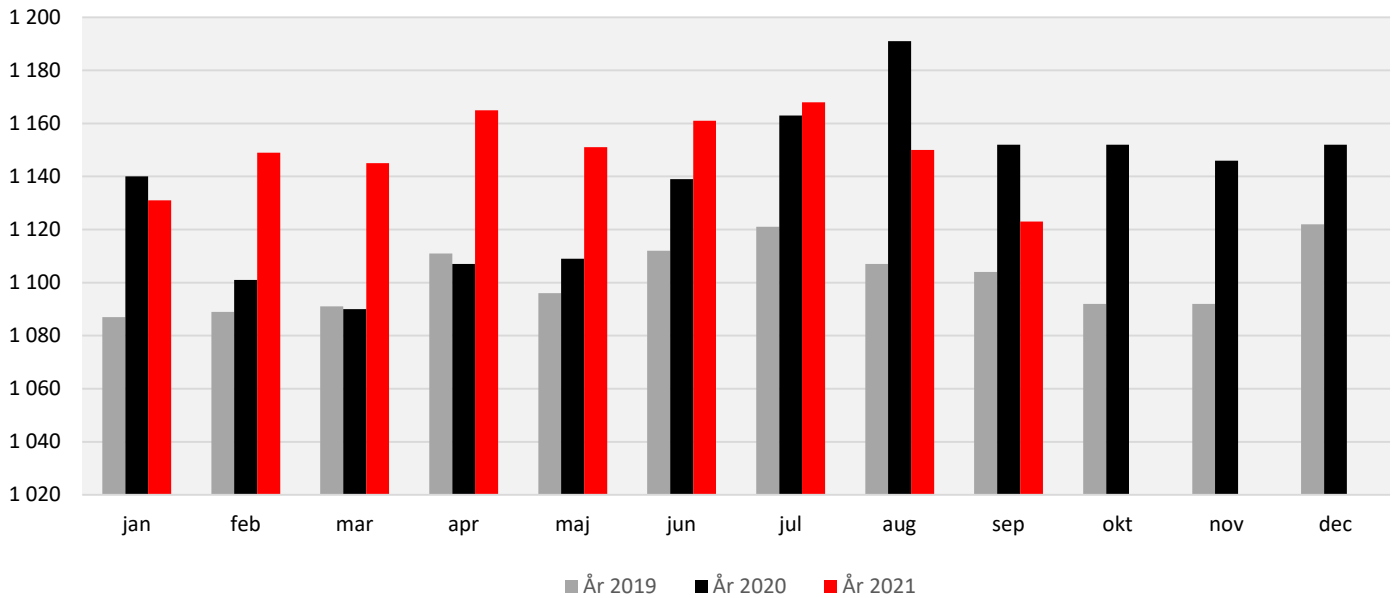
\*Statistik för september finns ej vid rapporttillfället

Kostnad (tkr) för ekonomiskt bistånd per månad 2019-2021

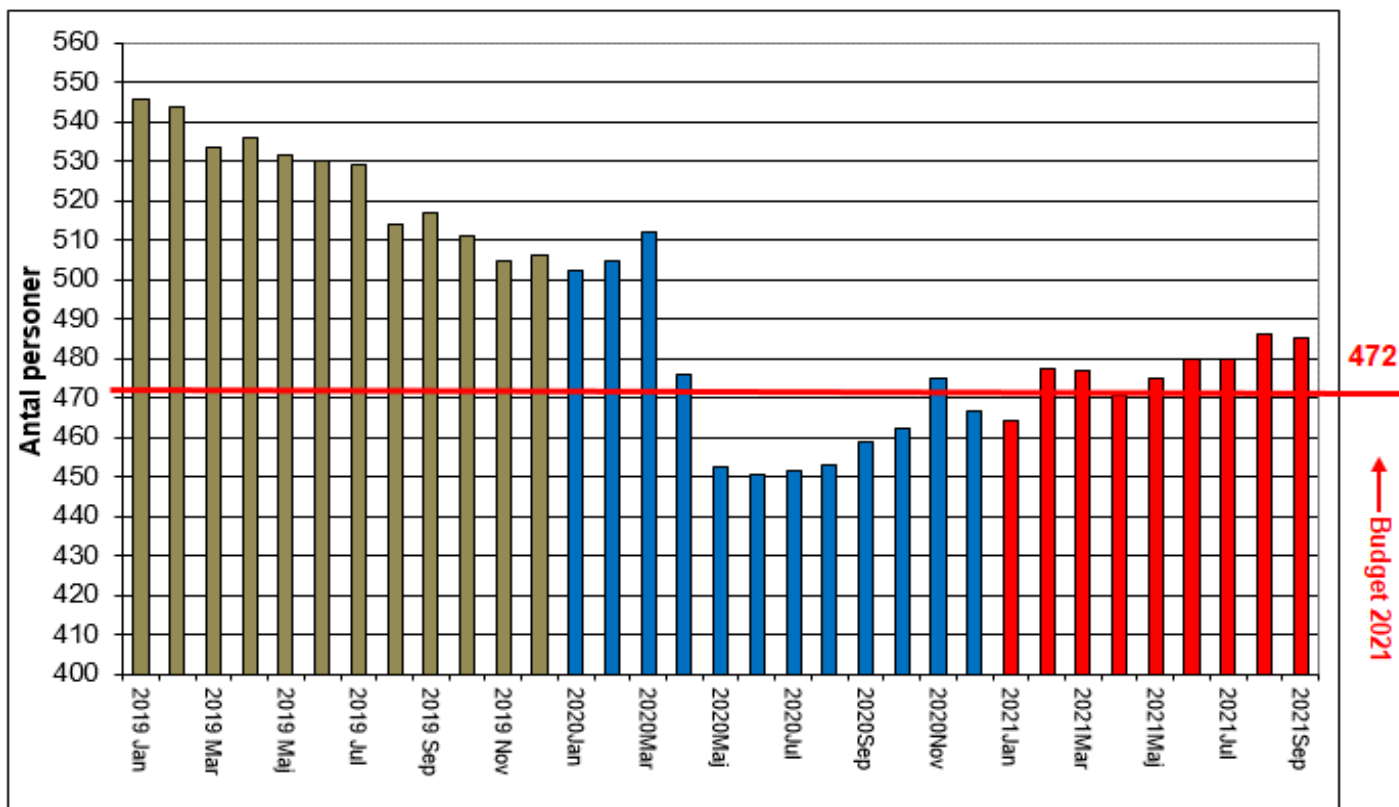


Budget 2021 - 11 450 tkr per månad

Antal hushåll med ekonomiskt bistånd per månad 2019-2021



## Antal personer placerade i vård och omsorgsboende 2019-2021



# Inskrivning antal barn i kommunal förskoleverksamhet

Månad: 9

