

Enkätundersökning Öppna förskolan - 2023

Farsta stadsdelsförvaltning

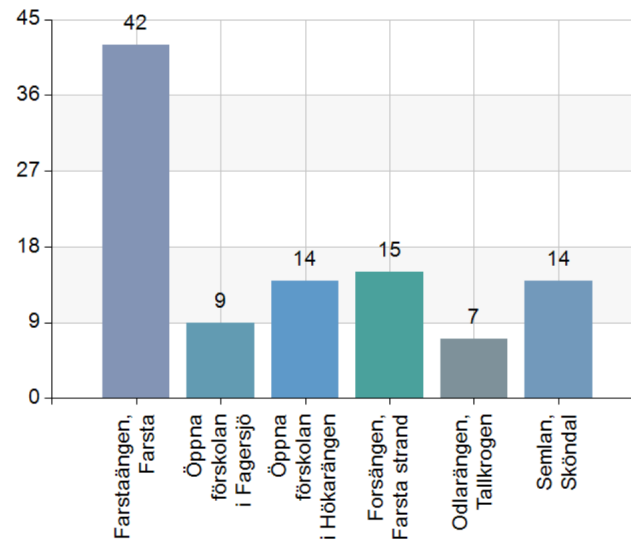


1. Namn på öppna förskolan jag besöker

Namn	Antal	%
Farstaängen, Farsta	42	41,6
Öppna förskolan i Fagersjö	9	8,9
Öppna förskolan i Hökarängen	14	13,9
Forsängen, Farsta strand	15	14,9
Odlarängen, Tallkrogen	7	6,9
Semlan, Sköndal	14	13,9
Total	101	100

Svarsfrekvens

100% (101/101)

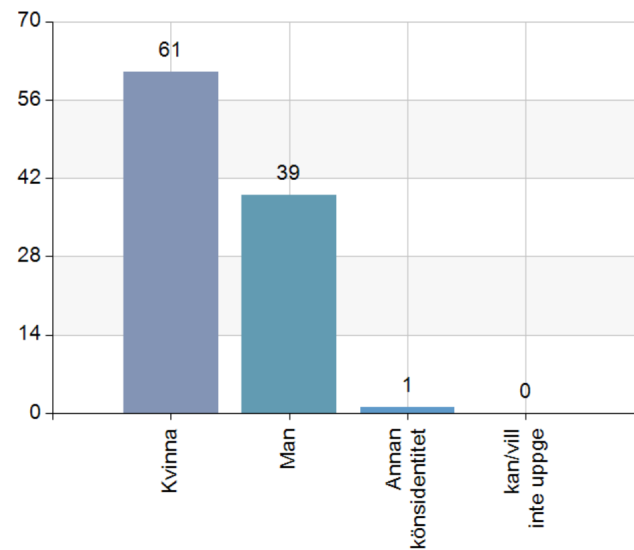


Kommentar: 96 svar 2022, 46 svar 2021, 38 svar 2020. 114 svar 2019.
Ojämnt fördelade svar.

2. Jag ser mig som:

Namn	Antal	%
Kvinna	61	60,4
Man	39	38,6
Annan könsidentitet	1	1
kan/vill inte uppge	0	0
Total	101	100

Svarsfrekvens
100% (101/101)

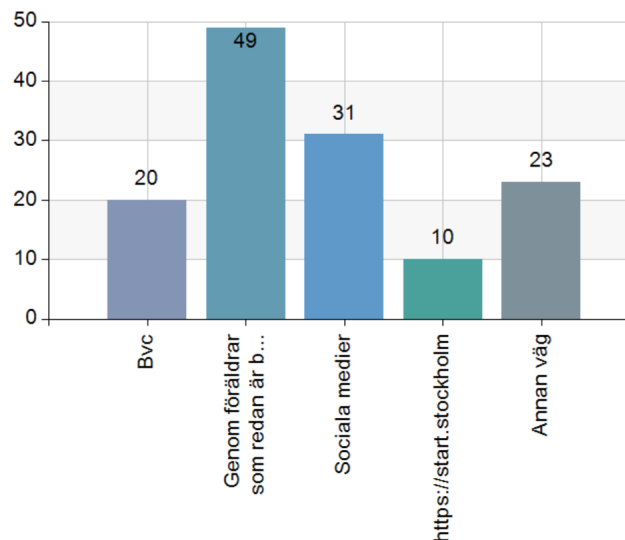


Kommentar: Nästan exakt samma fördelning som 2022

3. Hur eller av vem har du fått information om öppna förskolan?

Namn	Antal	%
Bvc	20	20
Genom föräldrar som redan är besökare	49	49
Sociala medier	31	31
https://start.stockholm	10	10
Annan väg	23	23
Total	133	133

Svarsfrekvens
99% (100/101)



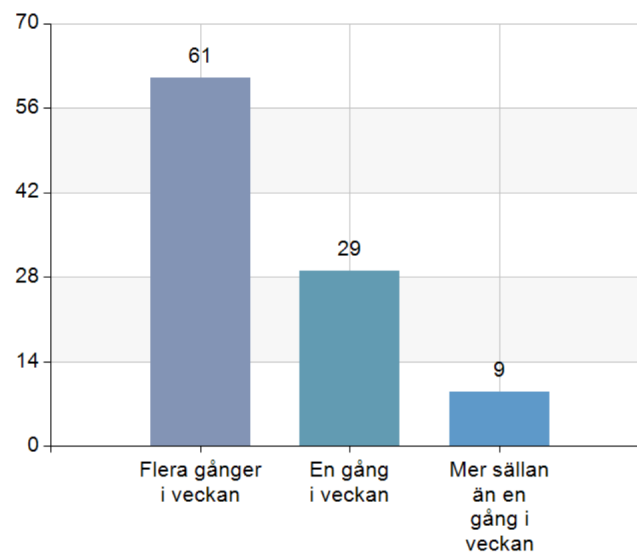
Kommentar: Annan väg har minskat, 2022- 40%. Genom föräldrar har ökat, 2022- 40%

4. Hur ofta går du på öppna förskolan?

Namn	Antal	%
Flera gånger i veckan	61	61,6
En gång i veckan	29	29,3
Mer sällan än en gång i veckan	9	9,1
Total	99	100

Svarsfrekvens

98% (99/101)

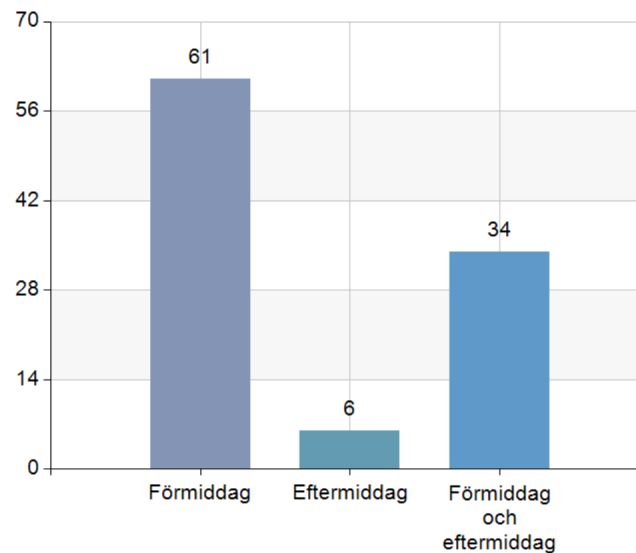


Kommentar: Liknande fördelning som tidigare år.

5. När på dagen vill du besöka öppna förskolan?

	Antal	%
Namn		
Förmiddag	61	60,4
Eftermiddag	6	5,9
Förmiddag och eftermiddag	34	33,7
Total	101	100

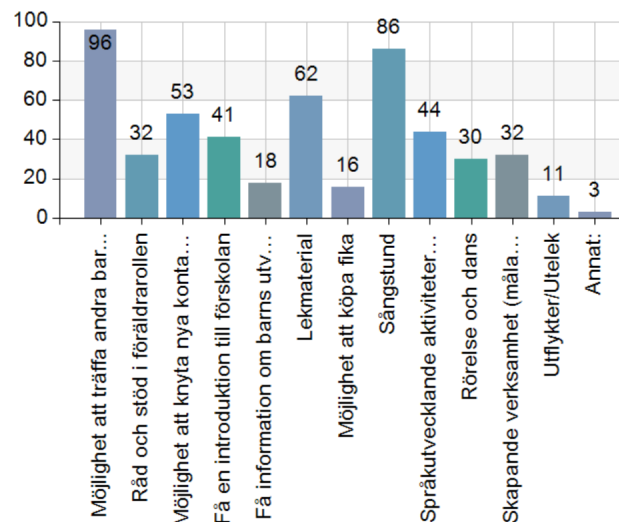
Svarsfrekvens
100% (101/101)



Kommentar: Liknande resultat som tidigare år.

6. Vad på Öppna förskolan är viktigast för dig och ditt barn? (Välj de 5 viktigaste)

Namn	Antal	%
Möjlighet att träffa andra barn och vuxna	96	96
Råd och stöd i föräldrarollen	32	32
Möjlighet att knyta nya kontakter	53	53
Få en introduktion till förskolan	41	41
Få information om barns utveckling	18	18
Lekmaterial	62	62
Möjlighet att köpa fika	16	16
Sångstund	86	86
Språkutvecklande aktiviteter (sagostund, tecken som stöd, språklek mm.) förskolor	44	44
Rörelse och dans	30	30
Skapande verksamhet (måla, lera mm)	32	32
Utflykter/Utelek	11	11
Annat:	3	3
Total	524	524



Svarsfrekvens

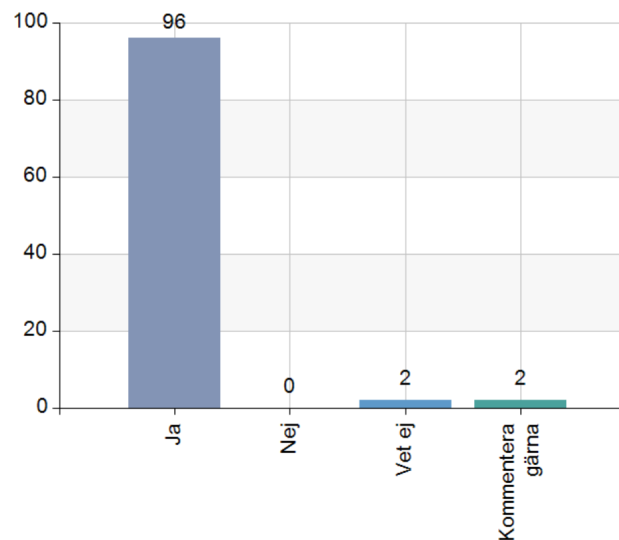
99% (100/101)

Kommentar: Sångstund, lek och träffa barn och föräldrar får flest röster.

7. Tycker du att öppna förskolan stimulerar ditt barns kommunikation? (språk, prat, gester, joller, mm)

Namn	Antal	%
Ja	96	96
Nej	0	0
Vet ej	2	2
Kommentera gärna	2	2
Total	100	100

Svarsfrekvens
99% (100/101)

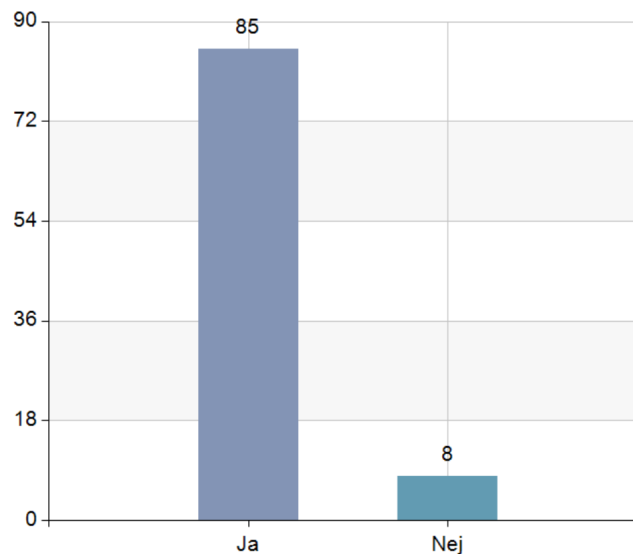


Kommentar: Liknande som tidigare år. Liten ökning, 2022- 93%

8. På öppna förskolan har du möjlighet att få råd och stöd i din föräldraroll genom kontakt med pedagoger och andra besökare. Farsta stadsdelsförvaltning erbjuder också föräldrastödsutbildning. Upplever du att du genom öppna förskolan fått möjlighet till stöd i din föräldraroll?

Namn	Antal	%
Ja	85	91,4
Nej	8	8,6
Total	93	100

Svarsfrekvens
92,1% (93/101)



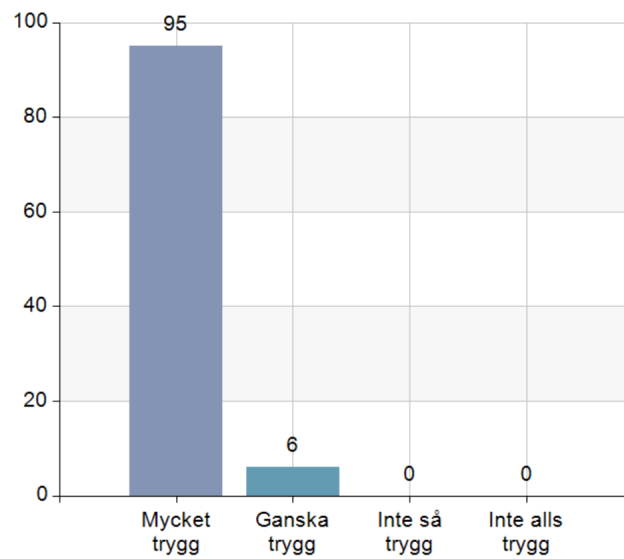
Kommentar: Samma som tidigare

9. Känner du dig trygg när du besöker öppna förskolan?

Namn	Antal	%
Mycket trygg	95	94,1
Ganska trygg	6	5,9
Inte så trygg	0	0
Inte alls trygg	0	0
Total	101	100

Svarsfrekvens

100% (101/101)



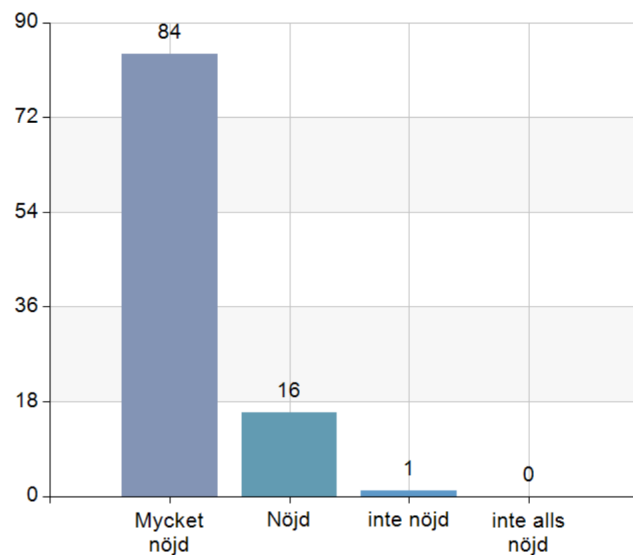
Kommentar: Ny fråga

10. Hur nöjd är du med öppna förskolan och dess verksamhet som helhet?

Namn	Antal	%
Mycket nöjd	84	83,2
Nöjd	16	15,8
inte nöjd	1	1
inte alls nöjd	0	0
Total	101	100

Svarsfrekvens

100% (101/101)

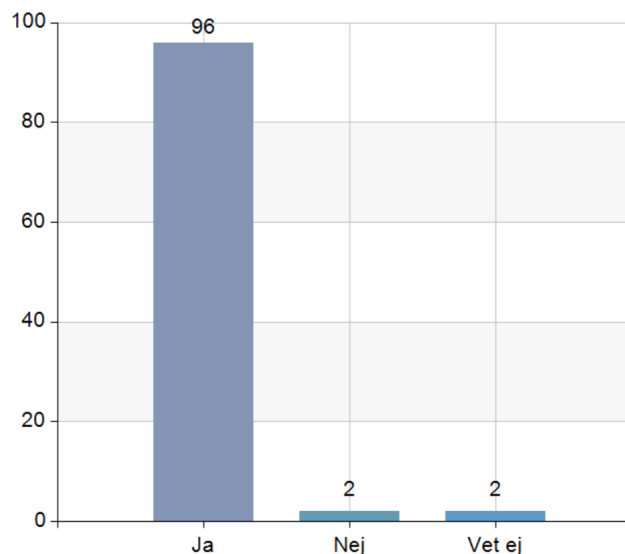


Kommentar: Mycket hög nöjdhet 99%, i linje med tidigare år. 2022- 98%

11. Tycker du att öppna förskolan har en kreativ miljö med ett attraktivt material?

	Antal	%
Namn		
Ja	96	96
Nej	2	2
Vet ej	2	2
Total	100	100

Svarsfrekvens
99% (100/101)

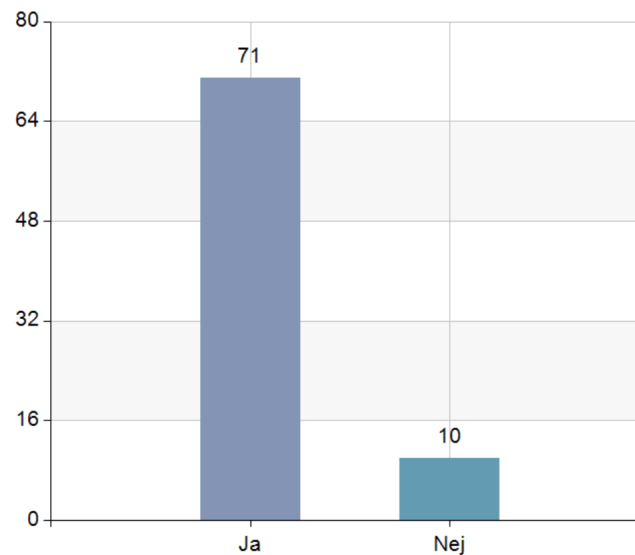


Kommentar: 96% svarade ja. 2022- 92%. 2021- 82%. 2020- 81%
Förbättring över tid.

12. Upplever du att öppna förskolan är tillgänglig för besökare med funktionsnedsättning?

	Antal	%
Namn		
Ja	71	87,7
Nej	10	12,3
Total	81	100

Svarsfrekvens
80,2% (81/101)



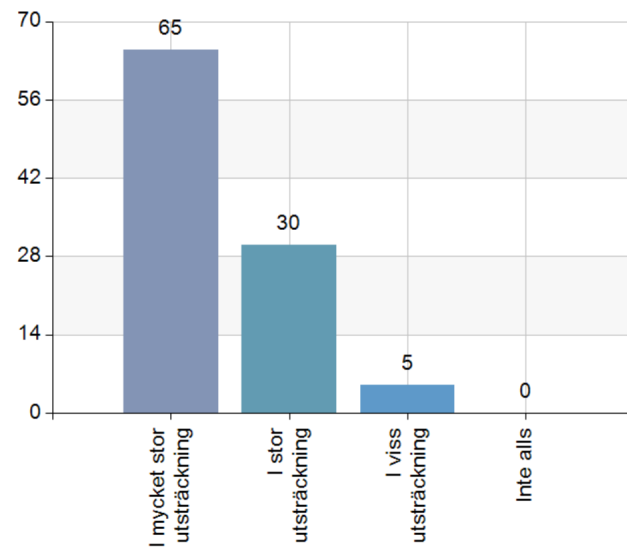
Kommentar: 2022- 84% positiva

13. Jag kan få kontakt med andra föräldrar om jag skulle vilja när jag besöker öppna förskolan

Namn	Antal	%
I mycket stor utsträckning	65	65
I stor utsträckning	30	30
I viss utsträckning	5	5
Inte alls	0	0
Total	100	100

Svarsfrekvens

99% (100/101)



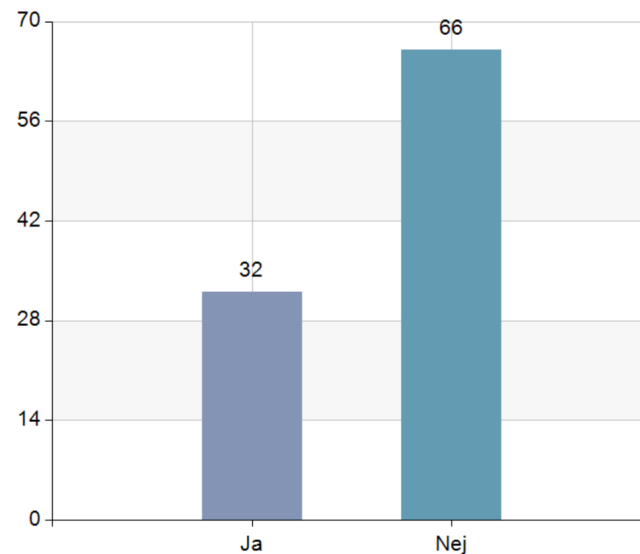
Kommentar: I linje med tidigare år

14. Träffas ni även utanför öppna förskolan?

Namn	Antal	%
Ja	32	32,7
Nej	66	67,3
Total	98	100

Svarsfrekvens

97% (98/101)

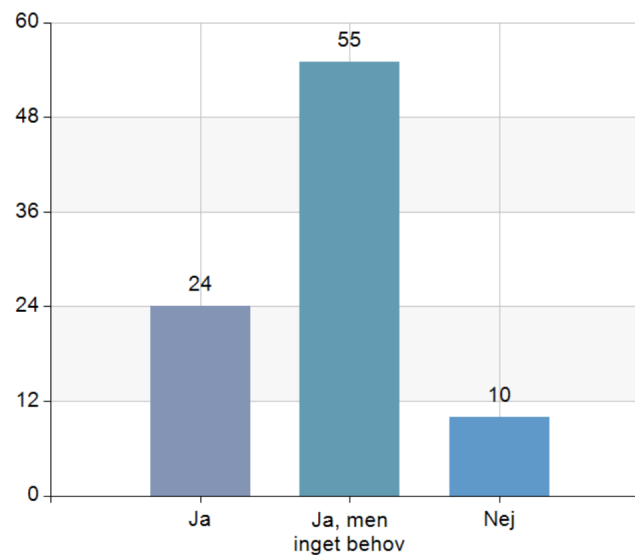


Kommentar: 33% svarade ja. 2022- 47%. 2021- 42%. 2020- 50%
Nedåtgående

15. Tycker du att du kan påverka innehållet i verksamheten?

Namn	Antal	%
Ja	24	27
Ja, men inget behov	55	61,8
Nej	10	11,2
Total	89	100

Svarsfrekvens
88,1% (89/101)



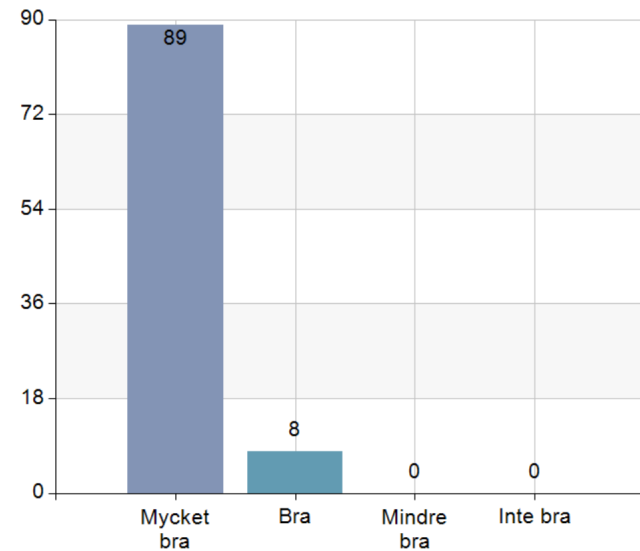
Kommentar: 2022 svarade 11% nej. 2021 och 2020- 20%

16. Hur upplever du att du blir bemött av öppna förskolans personal?

	Antal	%
Namn		
Mycket bra	89	91,8
Bra	8	8,2
Mindre bra	0	0
Inte bra	0	0
Total	97	100

Svarsfrekvens

96% (97/101)



Kommentar: Ny fråga. Inga negativa