

Enkät öppna förskolan 2024

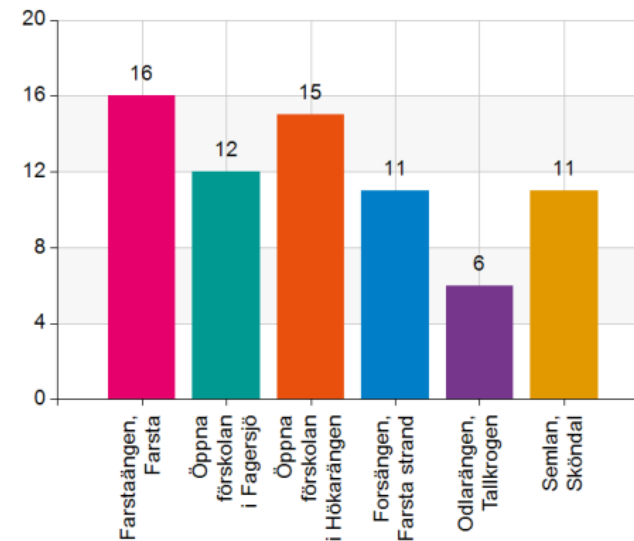
Farsta stadsdelsförvaltning



1. Namn på öppna förskolan jag besöker

Namn	Antal	%
Farstaängen, Farsta	16	22,5
Öppna förskolan i Fagersjö	12	16,9
Öppna förskolan i Hökarängen	15	21,1
Forsängen, Farsta strand	11	15,5
Odlarängen, Tallkrogen	6	8,5
Semlan, Sköndal	11	15,5
Total	71	100

Svarsfrekvens
100% (71/71)



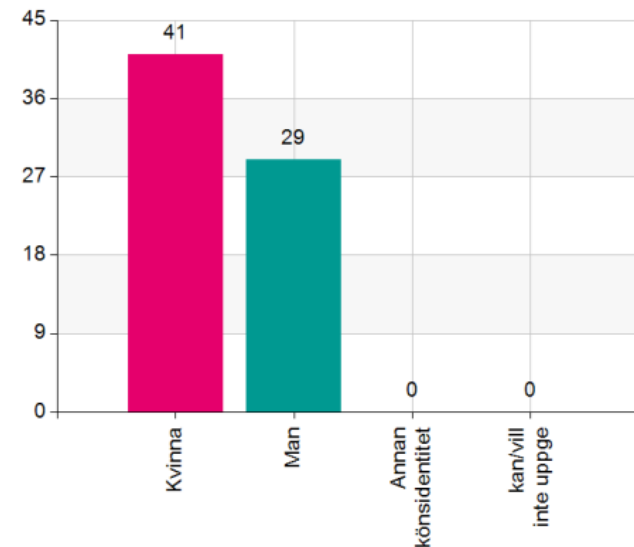
Kommentar: mer lika fördelat i år mellan verksamheterna. 2023 dominerade Farstaängen med många fler svar. I år minskat från 42 svar till 16.

101 svar 2023. 96 svar 2022, 46 svar 2021, 38 svar 2020. 114 svar 2019.

2. Jag ser mig som:

Namn	Antal	%
Kvinna	41	58,6
Man	29	41,4
Annan könsidentitet	0	0
kan/vill inte uppge	0	0
Total	70	100

Svarsfrekvens
98,6% (70/71)

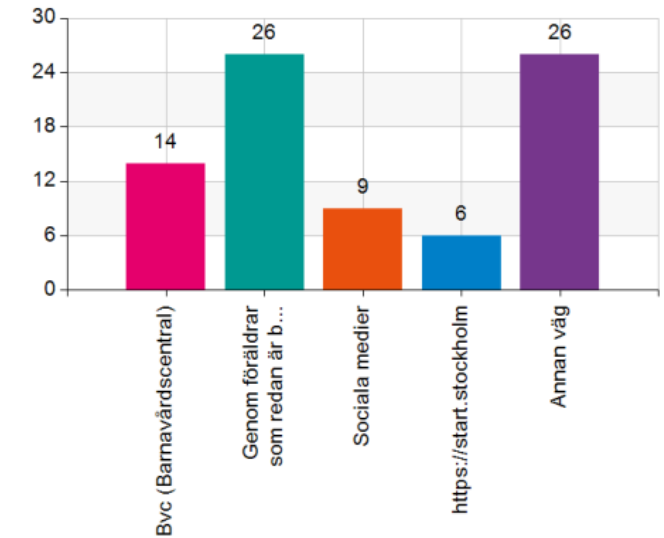


Kommentar: ungefär samma fördelning som tidigare år men antal svarande män har ökat med 3 % sedan 2023

3. Hur eller av vem har du fått information om öppna förskolan?

Namn	Antal	%
Bvc (Barnvårdscentral)	14	19,7
Genom föräldrar som redan är besökare	26	36,6
Sociala medier	9	12,7
https://start.stockholm	6	8,5
Annan väg	26	36,6
Total	81	114,1

Svarsfrekvens
100% (71/71)

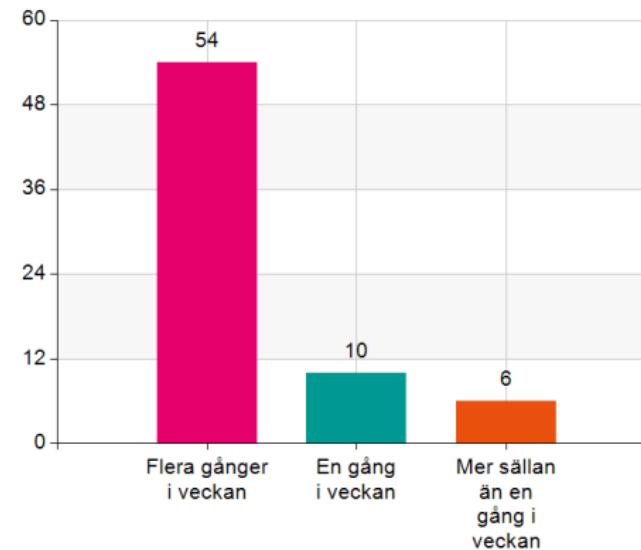


Kommentar: Sociala medier har minskat, 31% 2023. Annan väg har ökat, 23 % 2023.

4. Hur ofta går du på öppna förskolan?

Namn	Antal	%
Flera gånger i veckan	54	77,1
En gång i veckan	10	14,3
Mer sällan än en gång i veckan	6	8,6
Total	70	100

Svarsfrekvens
98,6% (70/71)

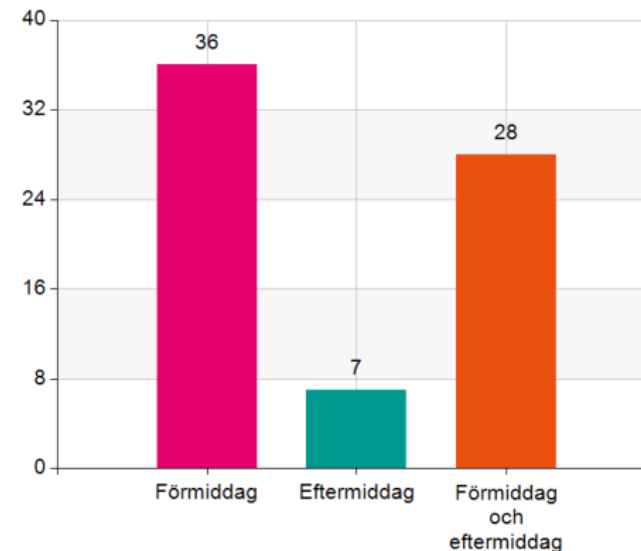


Kommentar: En gång i veckan har minskat. 29% 2023.

5. När på dagen vill du besöka öppna förskolan?

Namn	Antal	%
Förmiddag	36	50,7
Eftermiddag	7	9,9
Förmiddag och eftermiddag	28	39,4
Total	71	100

Svarsfrekvens
100% (71/71)

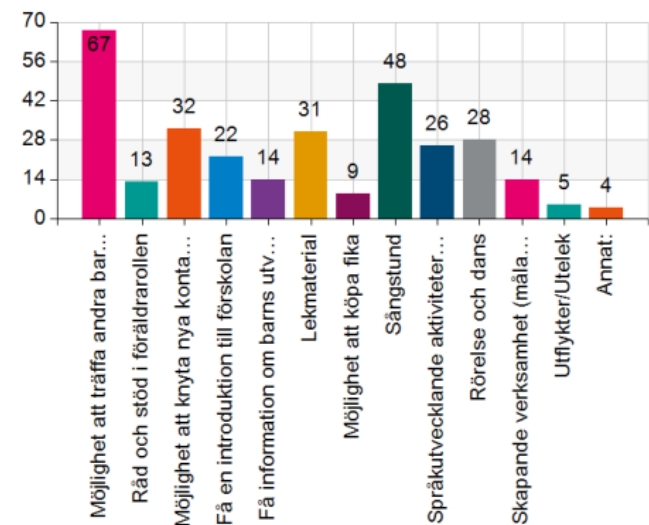


Kommentar: Färre svar på förmiddag än 2023- 60%. Fler på förm/efterm 2023- 34%

6. Vad på Öppna förskolan är viktigast för dig och ditt barn? (Välj de 5 viktigaste)

Namn	Antal	%
Möjlighet att träffa andra barn och vuxna	67	94,4
Råd och stöd i föräldrarollen	13	18,3
Möjlighet att knyta nya kontakter	32	45,1
Få en introduktion till förskolan	22	31
Få information om barns utveckling	14	19,7
Lekmaterial	31	43,7
Möjlighet att köpa fika	9	12,7
Sångstund	48	67,6
Språkutvecklande aktiviteter (sagostund, tecken som stöd, språklek mm.)	26	36,6
Rörelse och dans	28	39,4
Skapande verksamhet (måla, lera mm)	14	19,7
Utflykter/Utelek	5	7
Annat:	4	5,6
Total	313	440,8

Svarsfrekvens
100% (71/71)

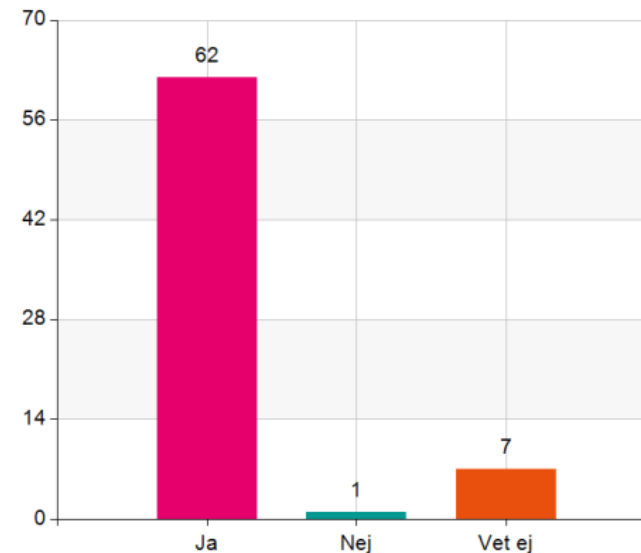


Kommentar: Sångstund, lek och träffa barn och föräldrar får flest röster.

7. Tycker du att öppna förskolan stimulerar ditt barns motorik och kommunikation? (rörelse, gester, prat, joller, mm)

Namn	Antal	%
Ja	62	88,6
Nej	1	1,4
Vet ej	7	10
Total	70	100

Svarsfrekvens
98,6% (70/71)

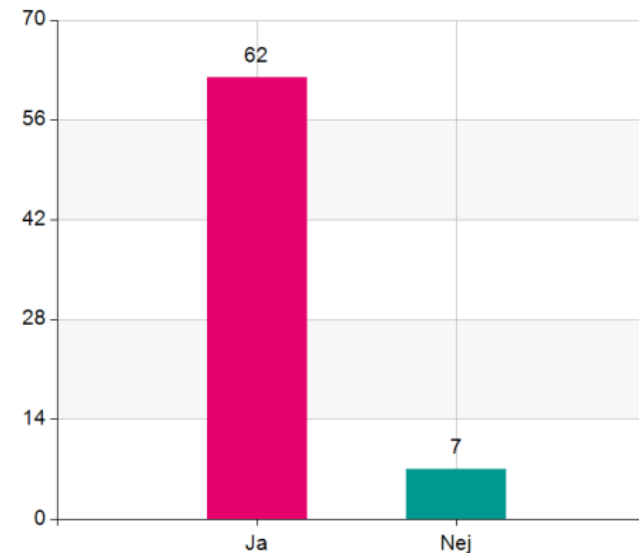


Kommentar: Liknande som tidigare år. En person svarar nej 2023- 0 st. 10% svarar vet ej, 2023- 2 %

8. Upplever du att du genom öppna förskolan fått möjlighet till stöd i din föräldraroll?

Namn	Antal	%
Ja	62	89,9
Nej	7	10,1
Total	69	100

Svarsfrekvens
97,2% (69/71)



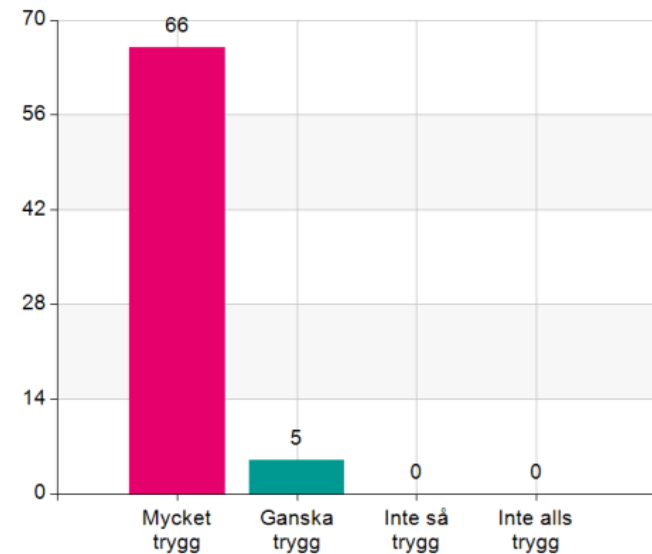
Kommentar: frågan omformulerad. Året innan var den mycket ledande: *På öppna förskolan har du möjlighet att få råd och stöd i din föräldraroll genom kontakt med pedagoger och andra besökare. Farsta stadsdelsförvaltning erbjuder också föräldrastödsutbildning. Upplever du att du genom öppna förskolan fått möjlighet till stöd i din föräldraroll?*

Samma fördelning som tidigare år.

9. Känner du dig trygg när du besöker öppna förskolan?

Namn	Antal	%
Mycket trygg	66	93
Ganska trygg	5	7
Inte så trygg	0	0
Inte alls trygg	0	0
Total	71	100

Svarsfrekvens
100% (71/71)

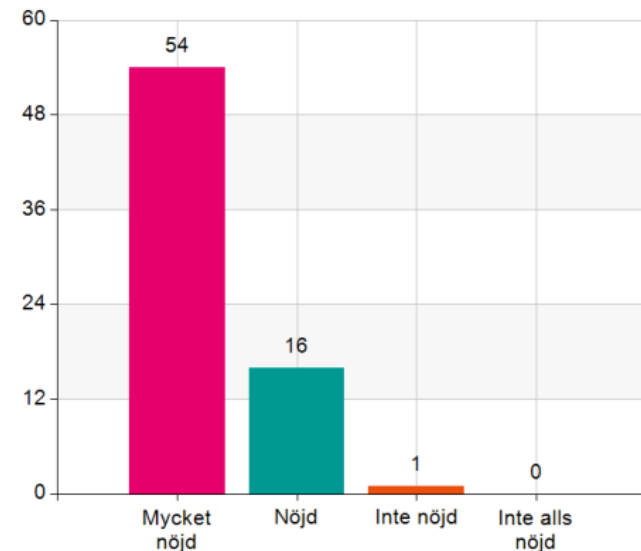


Kommentar: Samma fördelning som år 2023. 2023 var frågan ny

10. Hur nöjd är du med öppna förskolan och dess verksamhet som helhet?

Namn	Antal	%
Mycket nöjd	54	76,1
Nöjd	16	22,5
Inte nöjd	1	1,4
Inte alls nöjd	0	0
Total	71	100

Svarsfrekvens
100% (71/71)

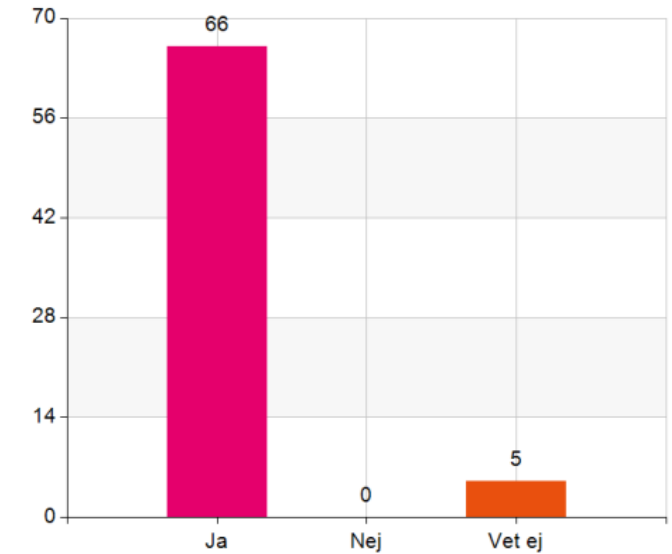


Kommentar: Mycket hög nöjdhet, 99%
2023- 99%, 2022- 98%

11. Tycker du att öppna förskolan har en kreativ miljö med ett attraktivt material?

Namn	Antal	%
Ja	66	93
Nej	0	0
Vet ej	5	7
Total	71	100

Svarsfrekvens
100% (71/71)



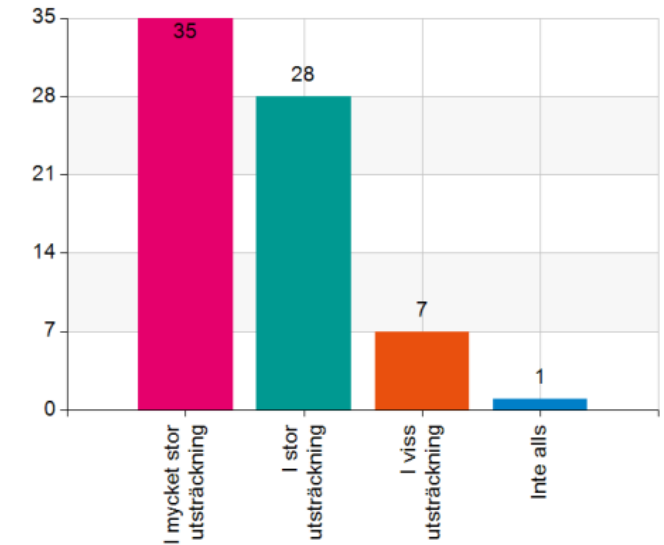
Kommentar: 93% svarade ja.

2023- 96%. 2022- 92%. 2021- 82%. 2020- 81% Förbättring över tid.

12. Jag kan få kontakt med andra föräldrar om jag skulle vilja när jag besöker öppna förskolan

Namn	Antal	%
I mycket stor utsträckning	35	49,3
I stor utsträckning	28	39,4
I viss utsträckning	7	9,9
Inte alls	1	1,4
Total	71	100

Svarsfrekvens
100% (71/71)

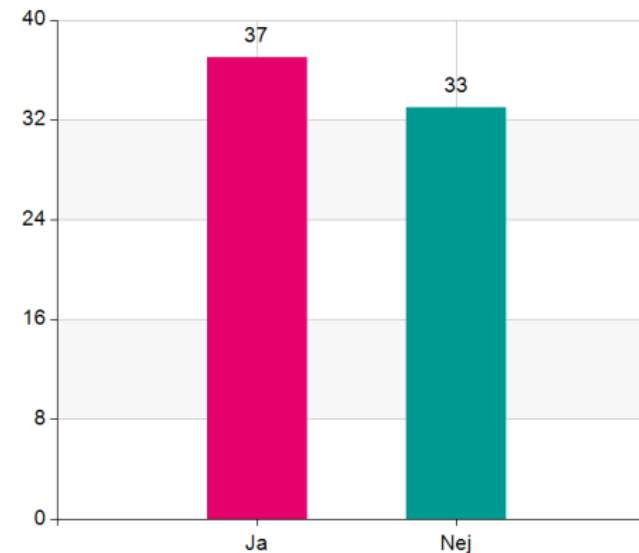


Kommentar: I linje med tidigare år men något färre svar; mycket stor utsträckning, 2023-65%
Något fler svar: i viss utsträckning 2023- 5%

13. Träffas ni även utanför öppna förskolan?

Namn	Antal	%
Ja	37	52,9
Nej	33	47,1
Total	70	100

Svarsfrekvens
98,6% (70/71)

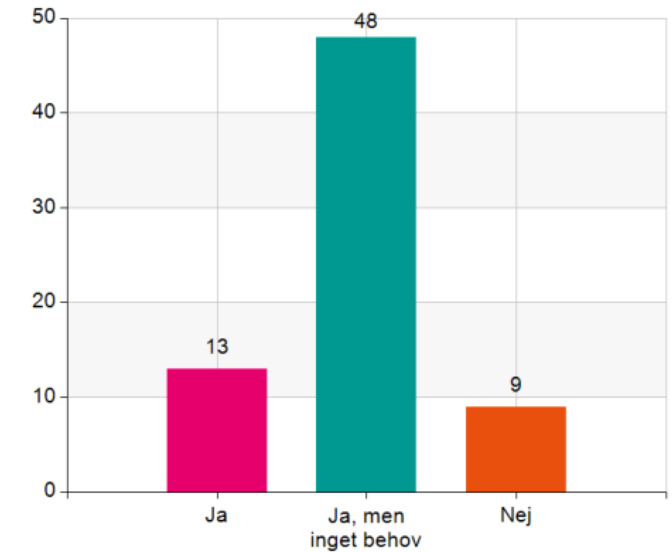


Kommentar: 53% svarade ja, en ökning mot föregående år 2023- 33%. 2022- 47%. 2021- 42%. 2020- 50%

14. Tycker du att du kan påverka innehållet i verksamheten?

Namn	Antal	%
Ja	13	18,6
Ja, men inget behov	48	68,6
Nej	9	12,9
Total	70	100

Svarsfrekvens
98,6% (70/71)



Kommentar:

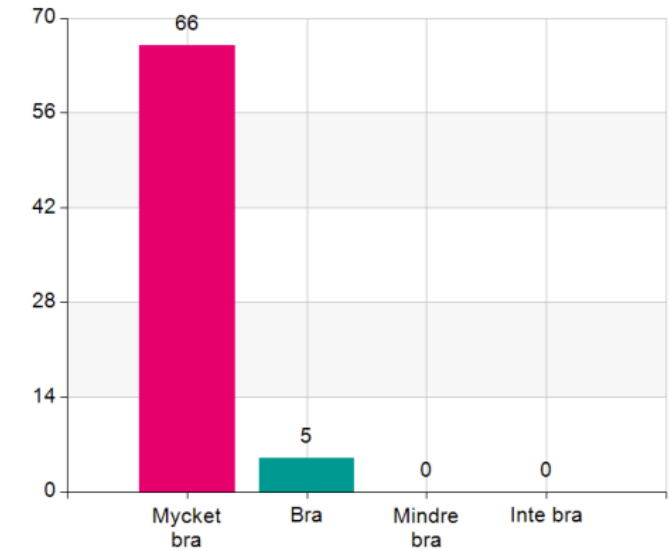
2023 svarade 11% nej. Samma 2022. 2021 och 2020- 20%

15. Hur upplever du att du blir bemött av öppna förskolans personal?

Namn	Antal	%
Mycket bra	66	93
Bra	5	7
Mindre bra	0	0
Inte bra	0	0
Total	71	100

Svarsfrekvens

100% (71/71)



Kommentar: Inga negativa. Samma som föregående år.