

Resultat för brukarundersökning 2024:
Utförarverksamheter inom funktionshinderområdet

Daglig verksamhet LSS Örnsbergs dagliga verksamhet

Beställare av undersökningen: Stockholms stad

Svarsfrekvens: 70% (14 svar)

Innehåll

Innehåll

Om undersökningen

Resultat

- Positiva per fråga
- Per fråga
- Jämfört med tidigare mätningar
- Tabeller

Om undersökningen

Bakgrund

Sveriges Kommuner och Regioner (SKR) stöttar kommuner och privata aktörer i arbetet med brukarundersökningar. Undersökningarna ger brukare en möjlighet att framföra sina åsikter om stöden samt ger verksamheter kunskapsunderlag för förbättringsarbete.

Undersökningar genomförs inom utförarverksamheter inom funktionshinderområdet, placerade barn och unga, öppna insatser inom social barn- och ungdomsvård och myndighetskontakten inom individ- och familjeomsorg samt funktionshinderområdet.

Undersökningsperioden för SKR:s brukarundersökningar 2024 är 2 september – 1 november och genomförs med en gemensam undersökningstjänst som tillhandahålls av Origo Group AB. Kommuner och privata aktörer bestämmer själva vilka undersökningar de deltar i samt när genomförandet ska ske under undersökningsperioden.

Utförarverksamheter inom funktionshinderområdet

Undersökningen utförarverksamheter inom funktionshinderområdet riktar sig till personer från 18 år som har boende enligt lagen om stöd och service till vissa funktionshindrade (LSS) i gruppboende och serviceboende, boende och boendestöd enligt socialtjänstlagen (SoL), daglig verksamhet enligt LSS, sysselsättning inom socialpsykiatri och personlig assistans enligt LSS eller socialförsäkringsbalken (SFB). Undersökningen är en totalundersökning där alla brukare vid enheten, som själva eller med hjälp av frågeassistent kan svara på undersökningen, ska erbjudas att delta. Brukaren kan själv välja mellan att få enkäten i endast text på svenska eller med bildstödet pictogram. Det finns även en uppläsningfunktion. Enkäter kan svaras på genom webbenkät eller pappersenkät. Verksamheten bestämmer själv tillvägagångssätt.

Denna rapport gäller: Örnbergs dagliga verksamhet, Daglig verksamhet LSS

Mer information om undersökningen finns på:

<https://skr.se/skr/tjanster/statistik/socialtjanst/brukarundersokningar/utforarverksamheterfunktionshinderområdet.11638.html>

<https://www.origogroup.com/skr/>

Svarsfrekvens

Antal brukare som ingick i målgruppen för denna rapport är 20. Totalt sett har 14 svar inkommit. Det innebär att svarsfrekvensen är 70%. En låg svarsfrekvens eller ett litet antal deltagare i undersökningen innebär att resultaten bör tolkas med försiktighet.

Om resultaten

Resultatredovisning

Resultatet presenteras i Origo Groups enkätportal och rapporten utgår från den kommun eller privata aktör som har beställt undersökningen. Resultaten presenteras under förutsättning att minst fem svar lämnats för en enkät. Vid färre än fem svar finns risk att röja enskilda personers identitet.

Svarsalternativen "vet inte/vill inte svara" exkluderas från beräkningen så att resultatet summerar till hundra procent utan alternativen "vet inte/vill inte svara". Andel som har svarat "vet inte/vill inte svara" på en fråga, redovisas per fråga.

Tilläggsfrågor

Kommuner och privata aktörer har haft möjlighet att beställa tilläggsfrågor. Resultaten för dessa frågor redovisas sist per kapitel i rapporten.

Resultaten i Kolada

Resultaten från brukarundersökningarna presenteras även i databasen Kolada. Resultaten redovisas där per geografisk kommun.

Resultaten för undersökningarna placerade barn och unga, öppna insatser inom social barn- och ungdomsvård och myndighetskontakten inom individ- och familjeomsorg samt funktionshinderområdet presenteras med summan av andelarna för de två positiva svarsalternativen. Resultaten för undersökningen utförarverksamheter inom funktionshinderområdet presenteras med samtliga svarsalternativ.

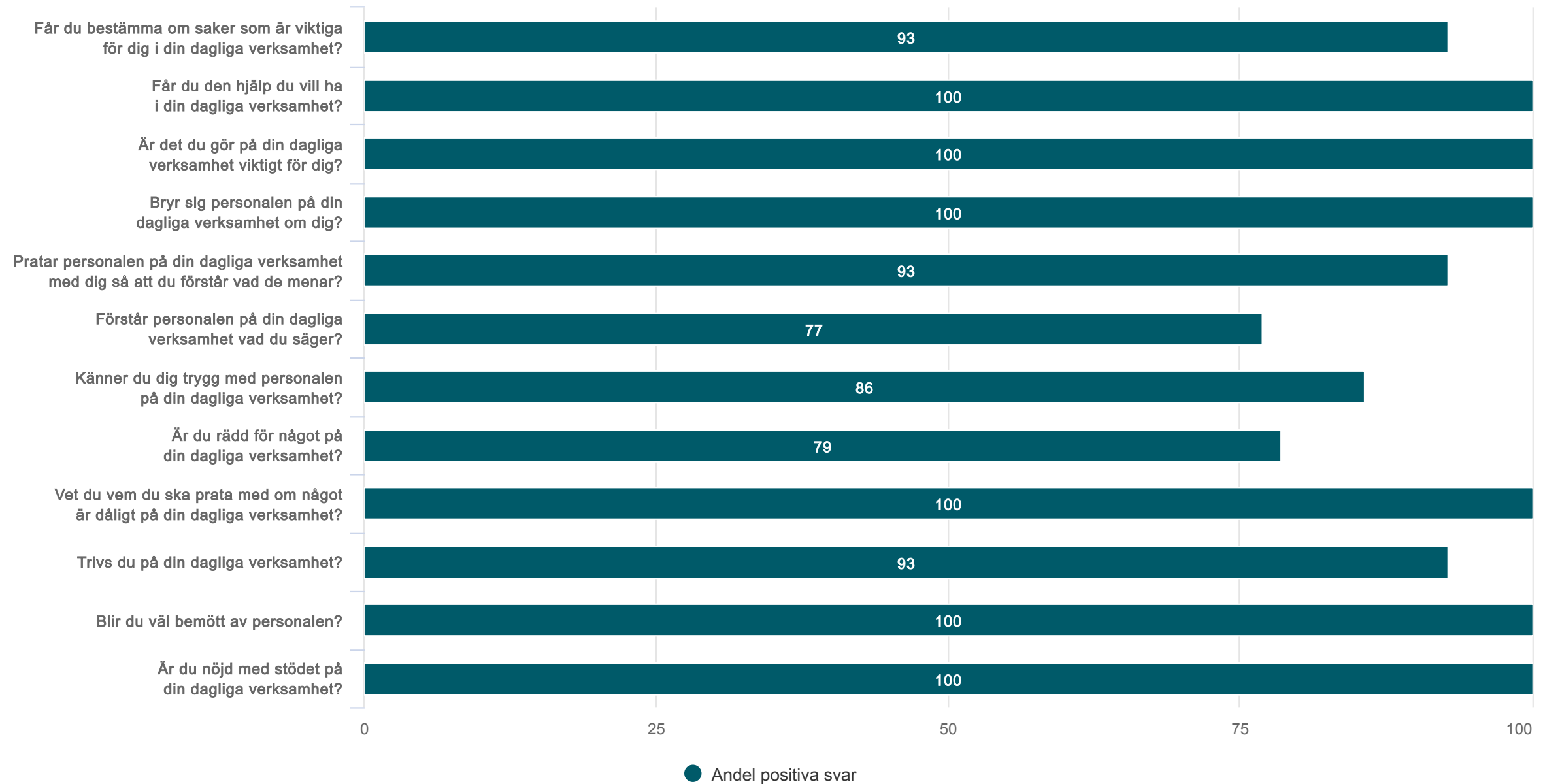
Tillgänglighet

Den här rapporten är tillgänglighetsanpassad enligt gällande regler

Andel positiva per fråga

Översikt andel positiva svar

Örnsbergs dagliga verksamhet - Daglig verksamhet LSS (14 svar, 70%)



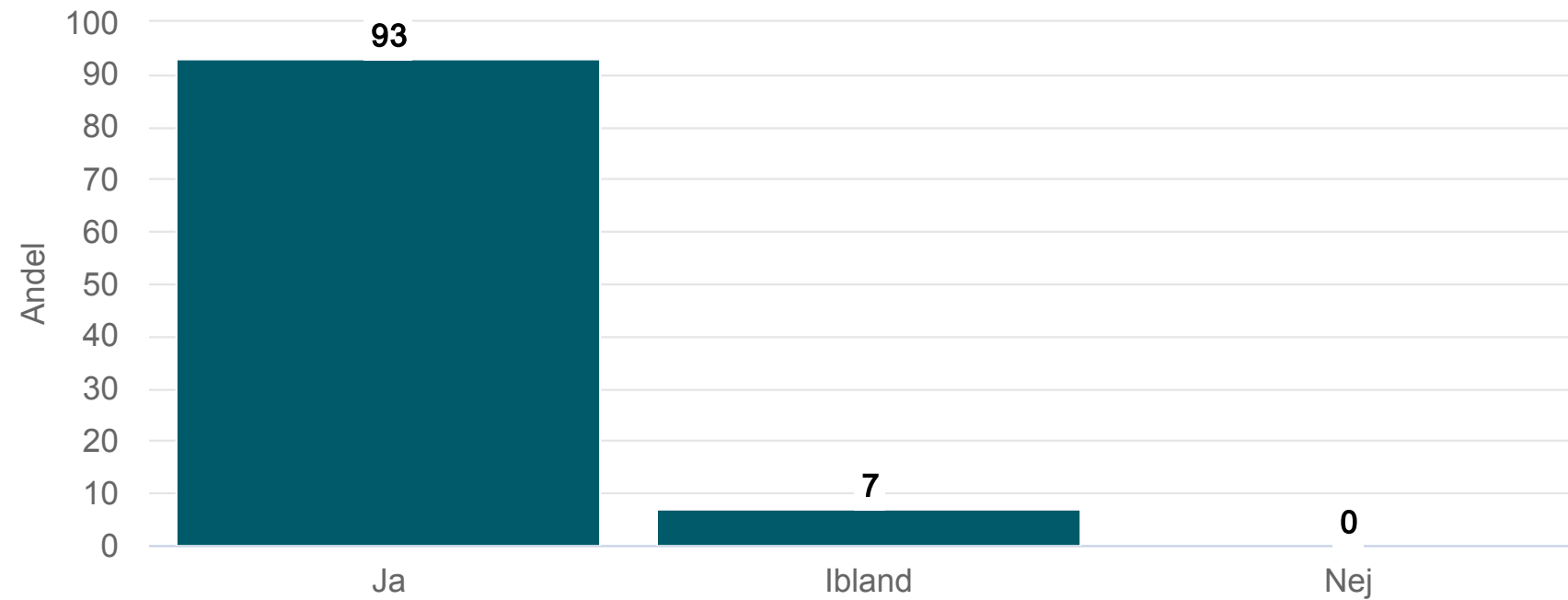


Origo Group

Per fråga

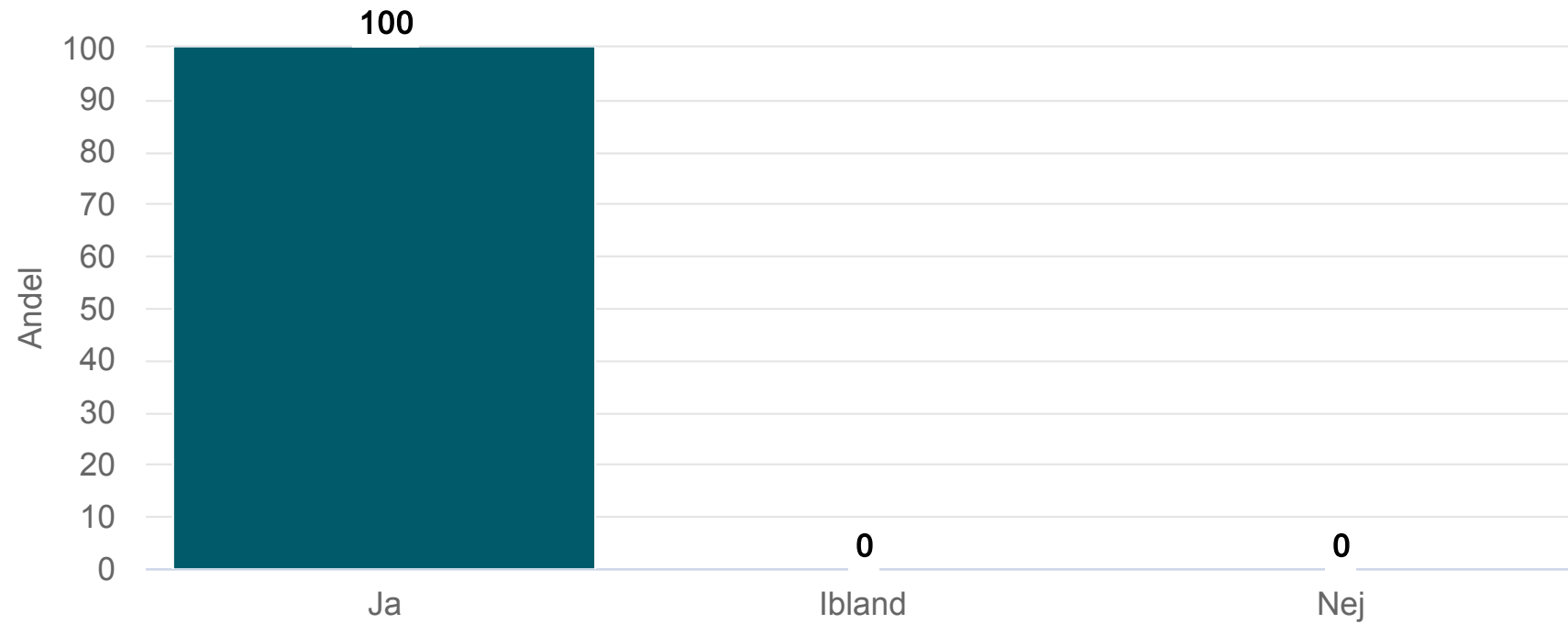
Får du bestämma om saker som är viktiga för dig i din dagliga verksamhet?

Örnsbergs dagliga verksamhet - Daglig verksamhet LSS (14 svar, 70%)



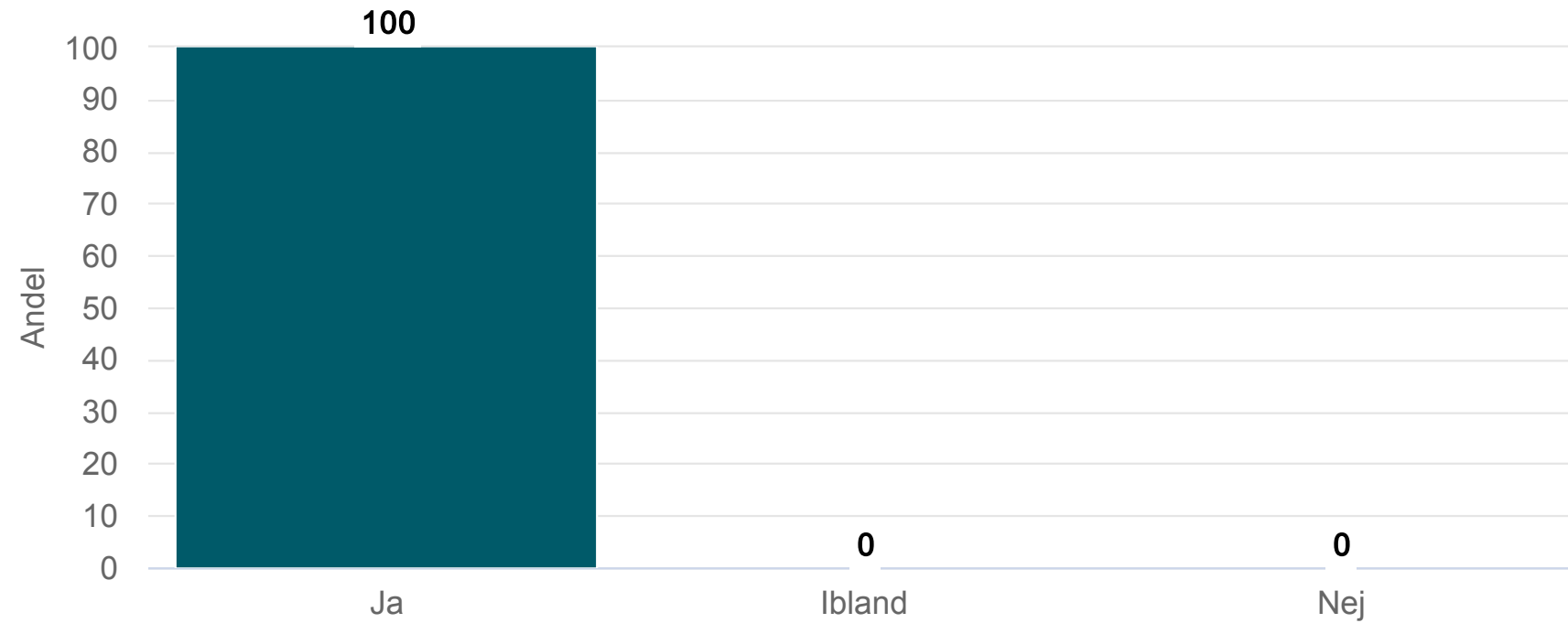
Får du den hjälp du vill ha i din dagliga verksamhet?

Örnsbergs dagliga verksamhet - Daglig verksamhet LSS (14 svar, 70%)



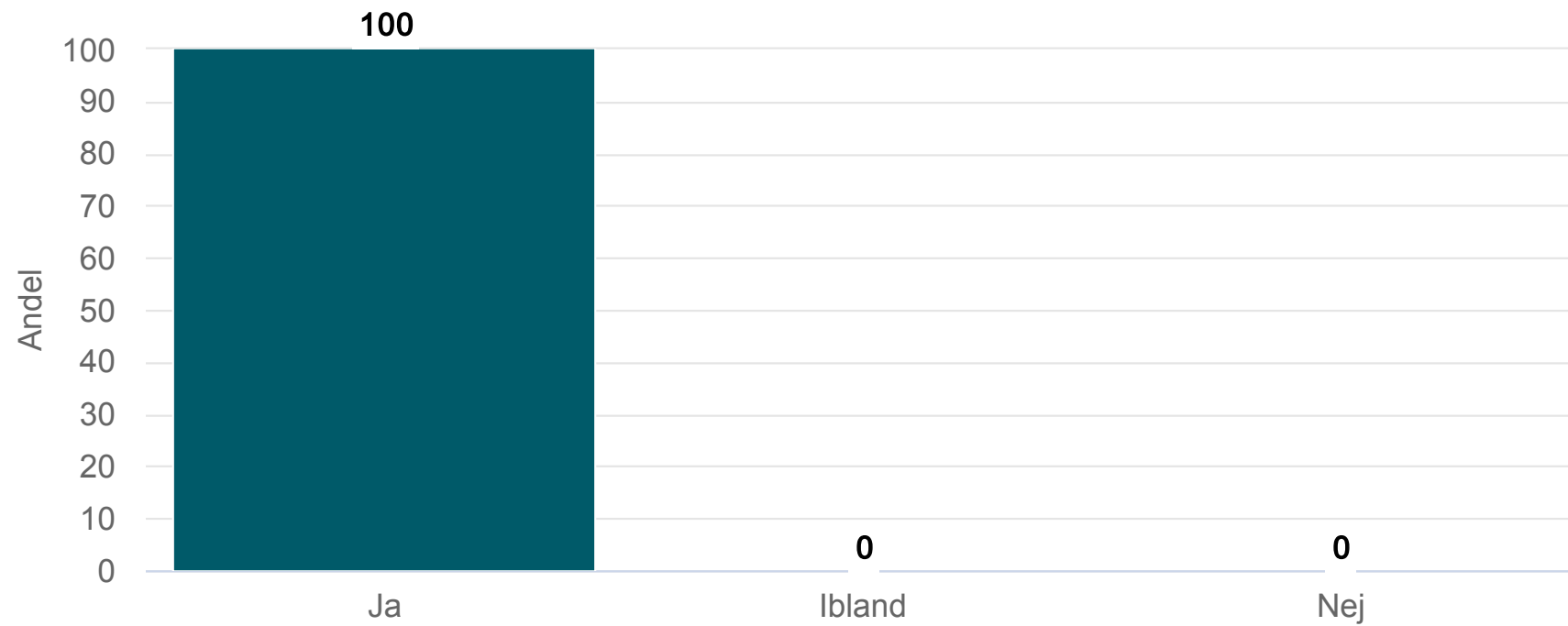
Är det du gör på din dagliga verksamhet viktigt för dig?

Örnsbergs dagliga verksamhet - Daglig verksamhet LSS (14 svar, 70%)



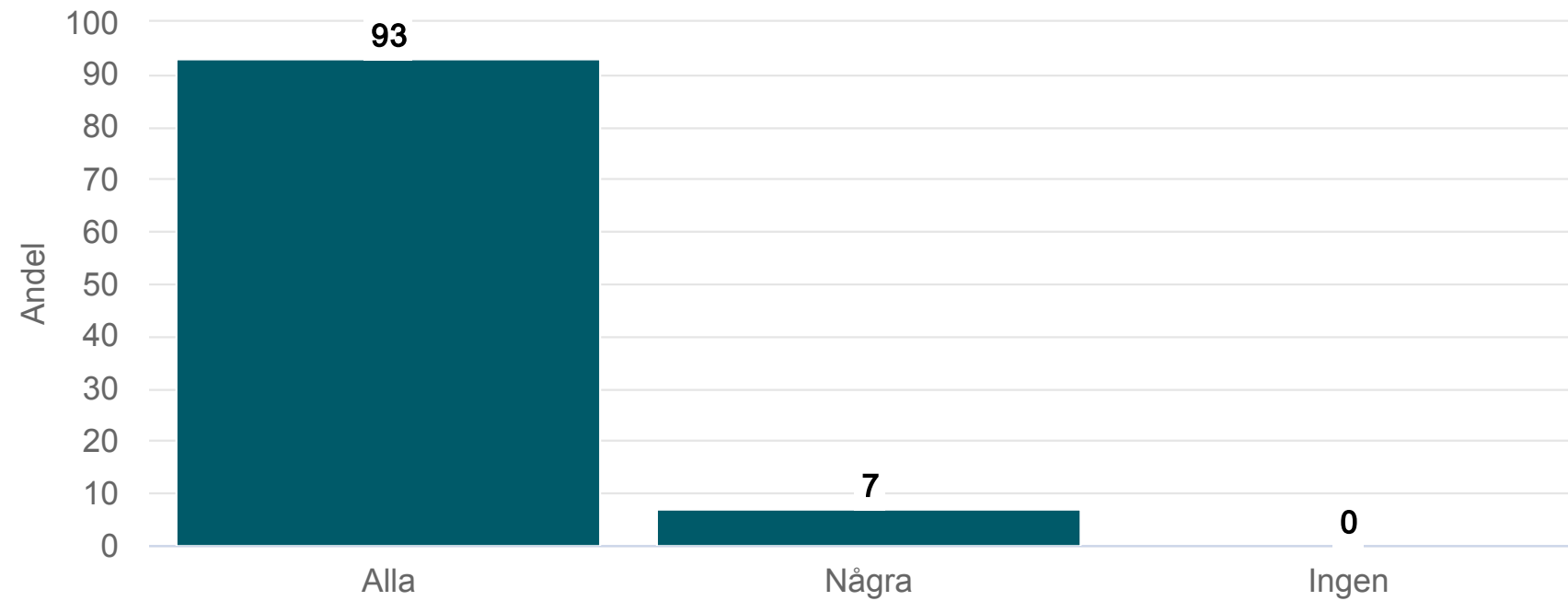
Bryr sig personalen på din dagliga verksamhet om dig?

Örnsbergs dagliga verksamhet - Daglig verksamhet LSS (14 svar, 70%)



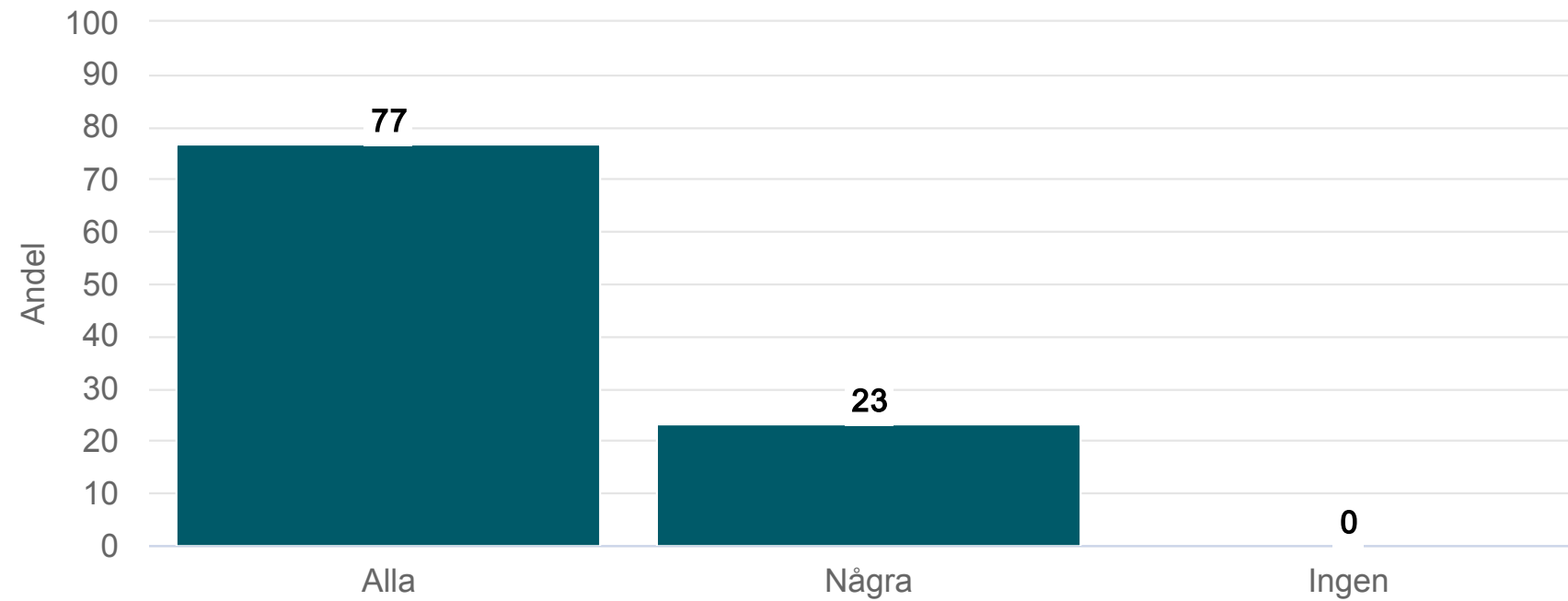
Pratar personalen på din dagliga verksamhet med dig så att du förstår vad de menar?

Örnsbergs dagliga verksamhet - Daglig verksamhet LSS (14 svar, 70%)



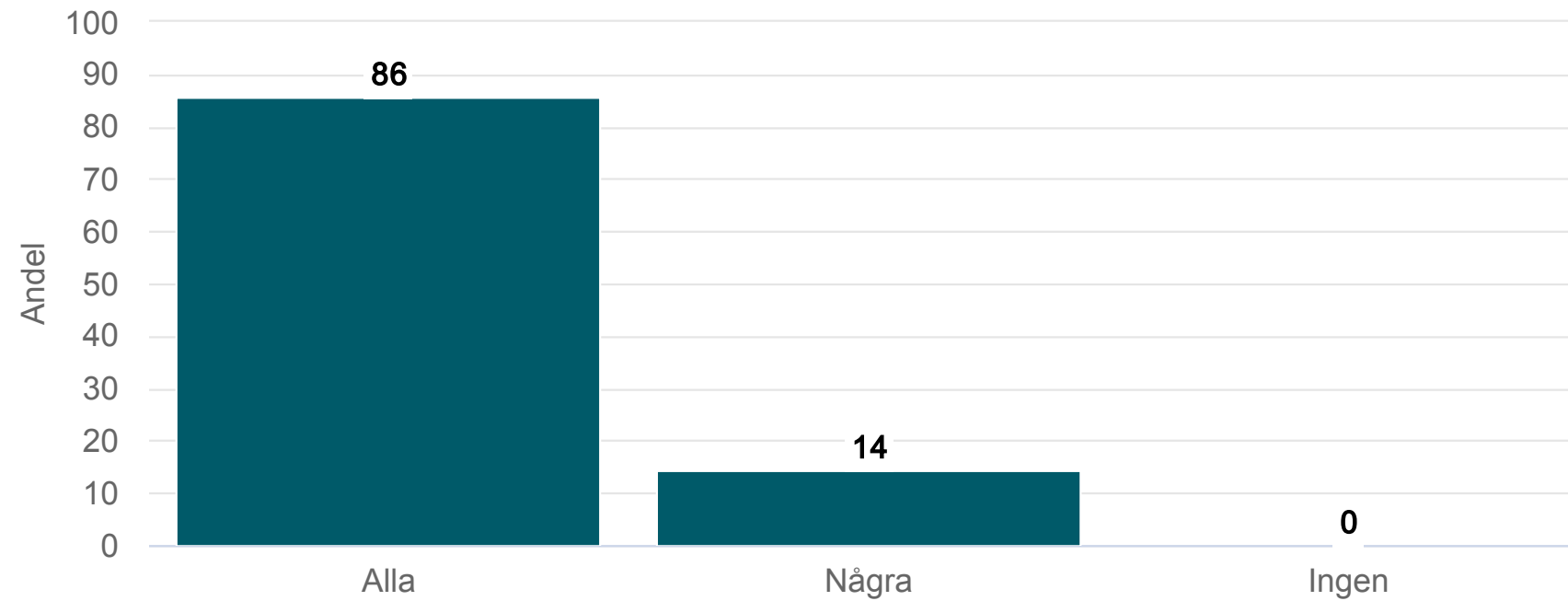
Förstår personalen på din dagliga verksamhet vad du säger?

Örnsbergs dagliga verksamhet - Daglig verksamhet LSS (14 svar, 70%)



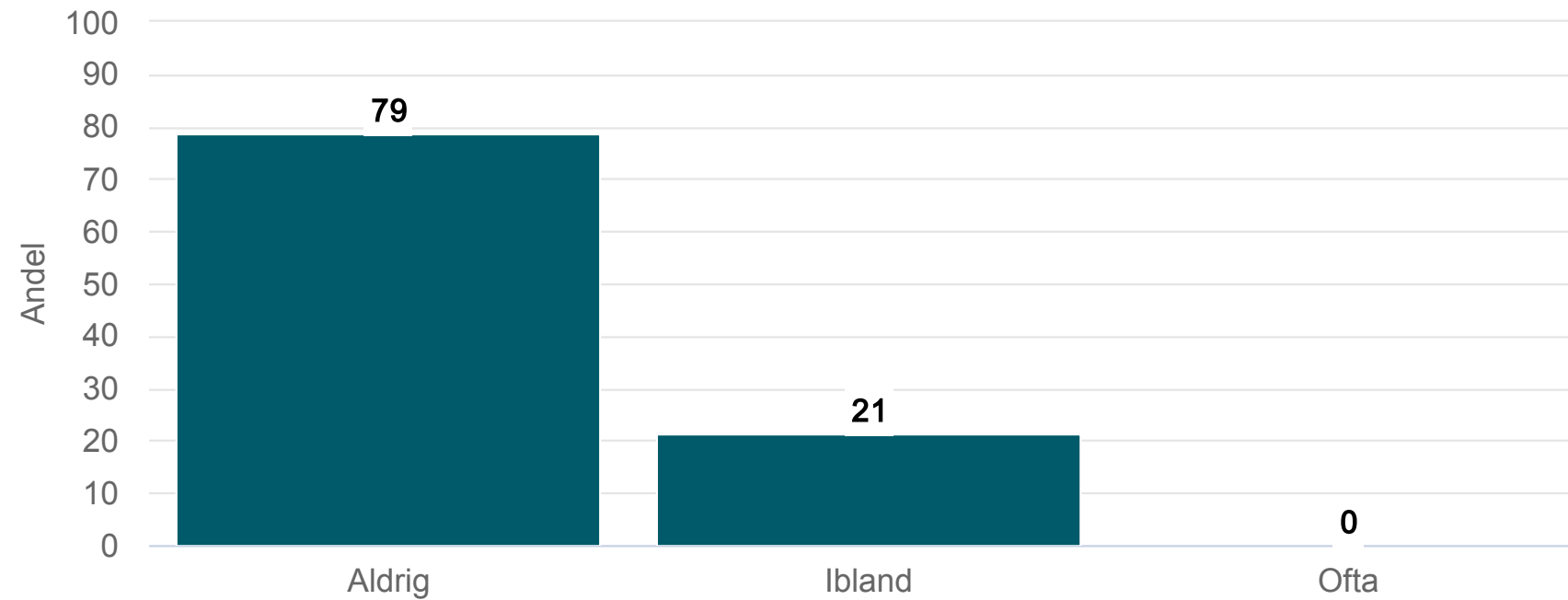
Känner du dig trygg med personalen på din dagliga verksamhet?

Örnsbergs dagliga verksamhet - Daglig verksamhet LSS (14 svar, 70%)



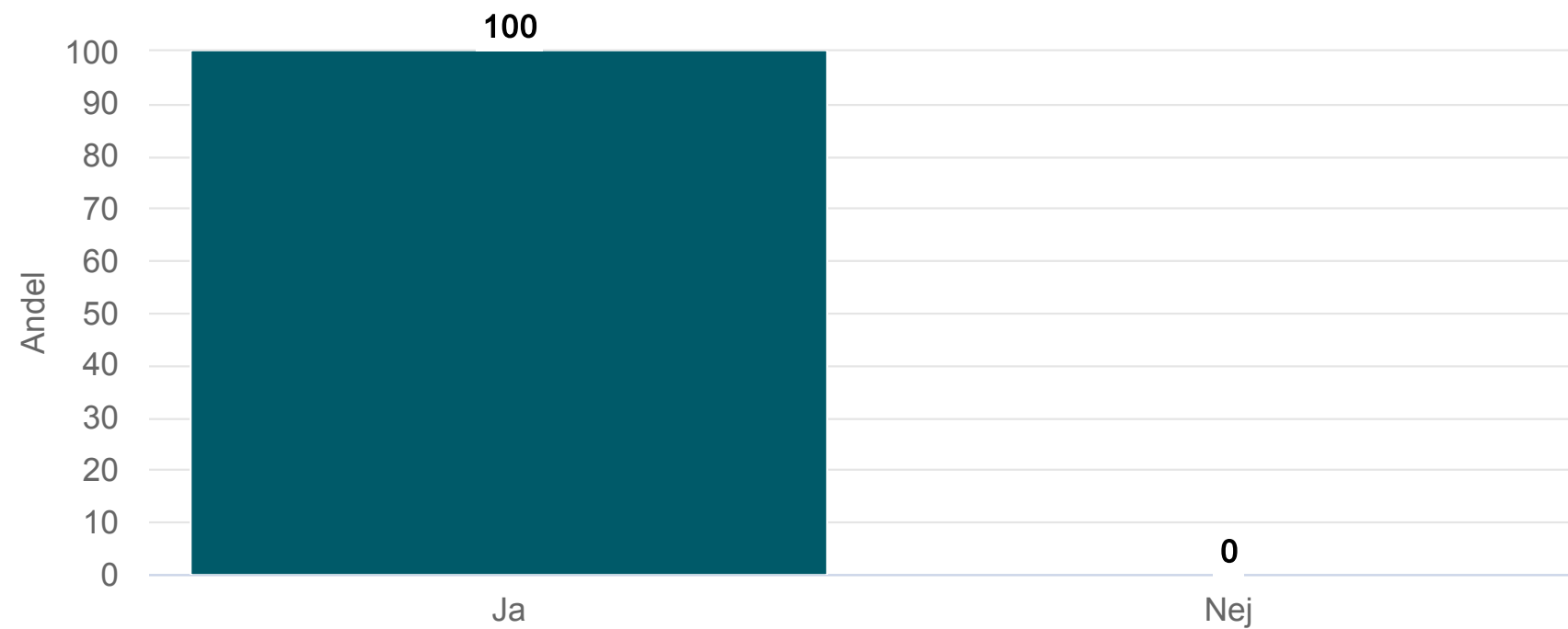
Är du rädd för något på din dagliga verksamhet?

Örnsbergs dagliga verksamhet - Daglig verksamhet LSS (14 svar, 70%)



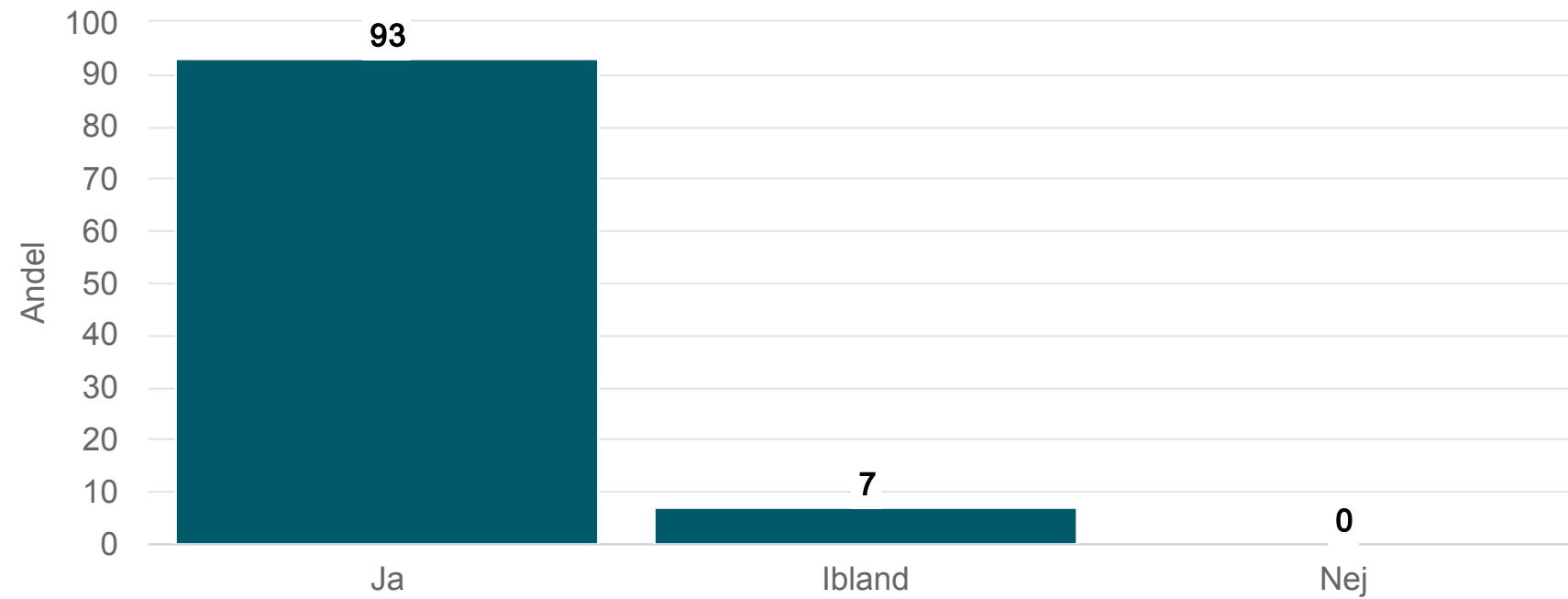
Vet du vem du ska prata med om något är dåligt på din dagliga verksamhet?

Örnsbergs dagliga verksamhet - Daglig verksamhet LSS (14 svar, 70%)



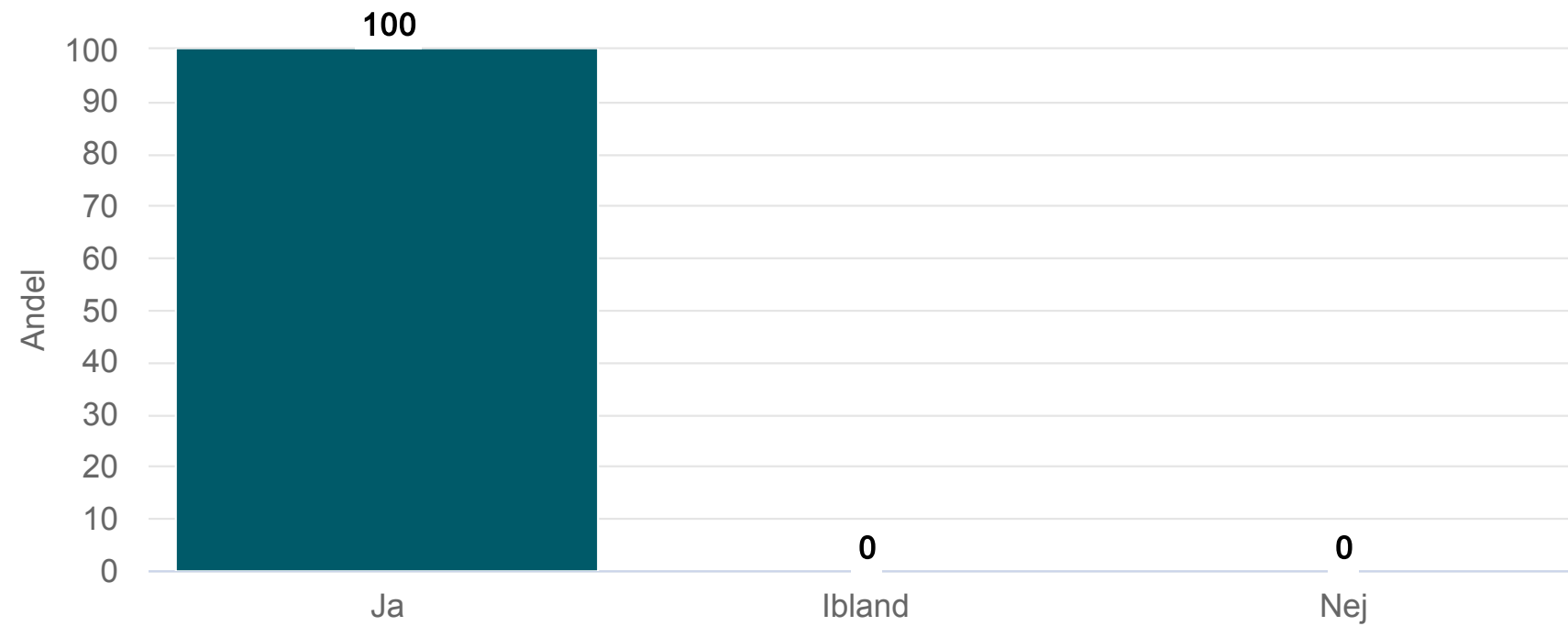
Trivs du på din dagliga verksamhet?

Örnsbergs dagliga verksamhet - Daglig verksamhet LSS (14 svar, 70%)



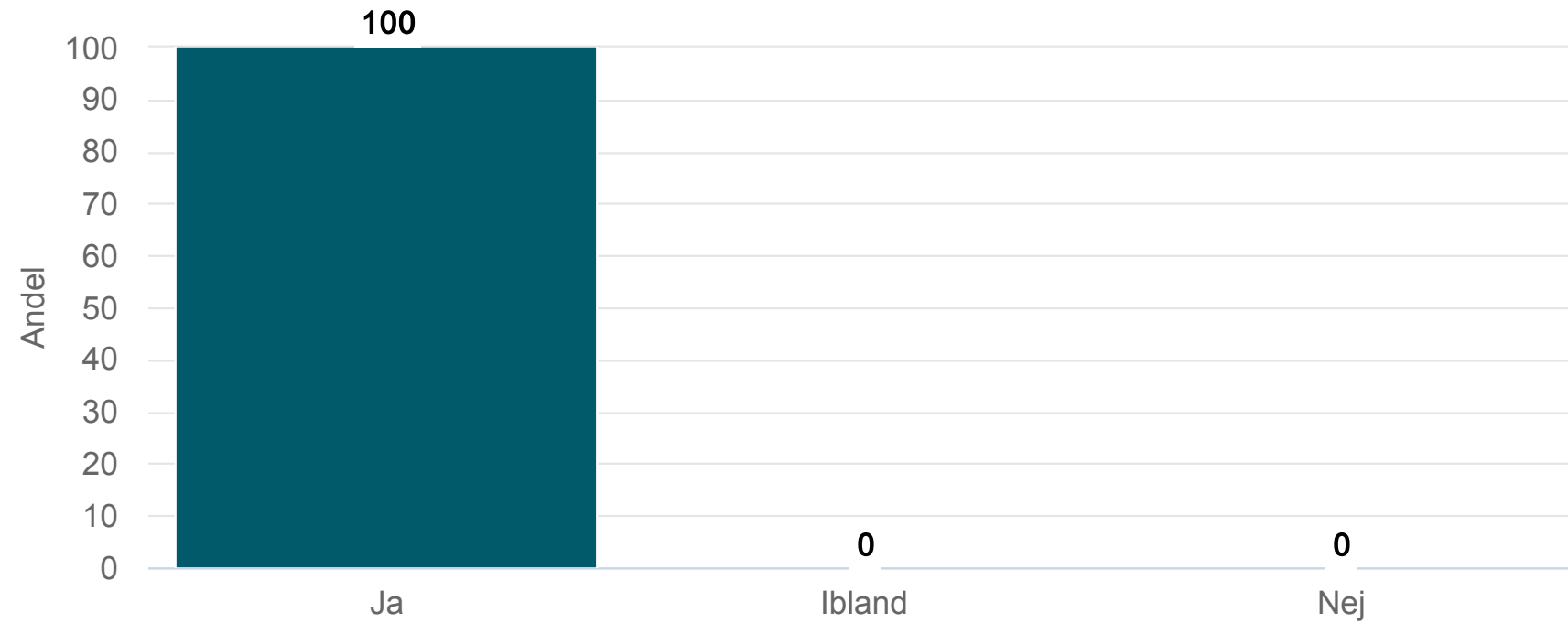
Blir du väl bemött av personalen?

Örnsbergs dagliga verksamhet - Daglig verksamhet LSS (14 svar, 70%)



Är du nöjd med stödet på din dagliga verksamhet?

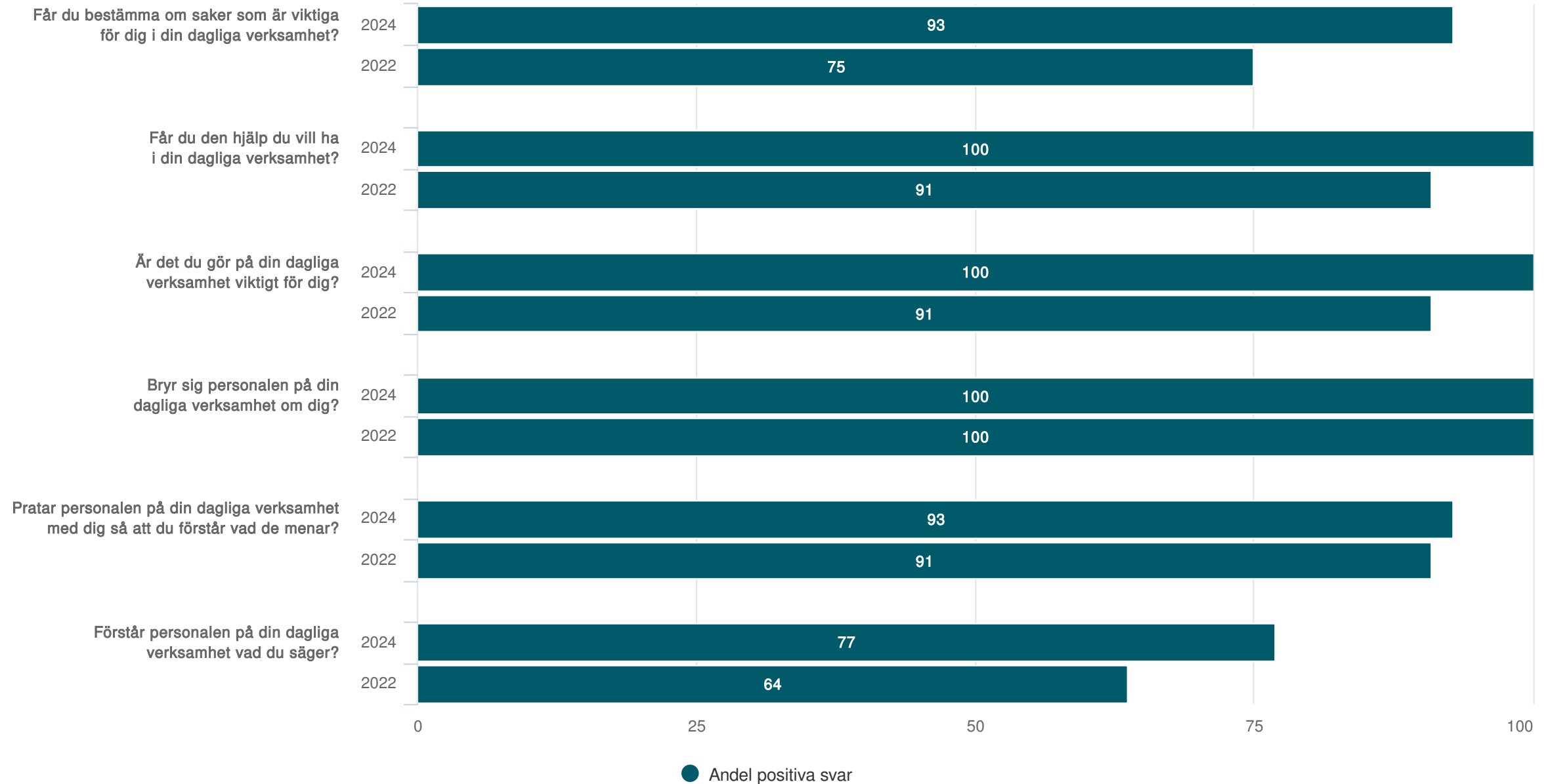
Örnsbergs dagliga verksamhet - Daglig verksamhet LSS (14 svar, 70%)



Jämfört med tidigare mätningar

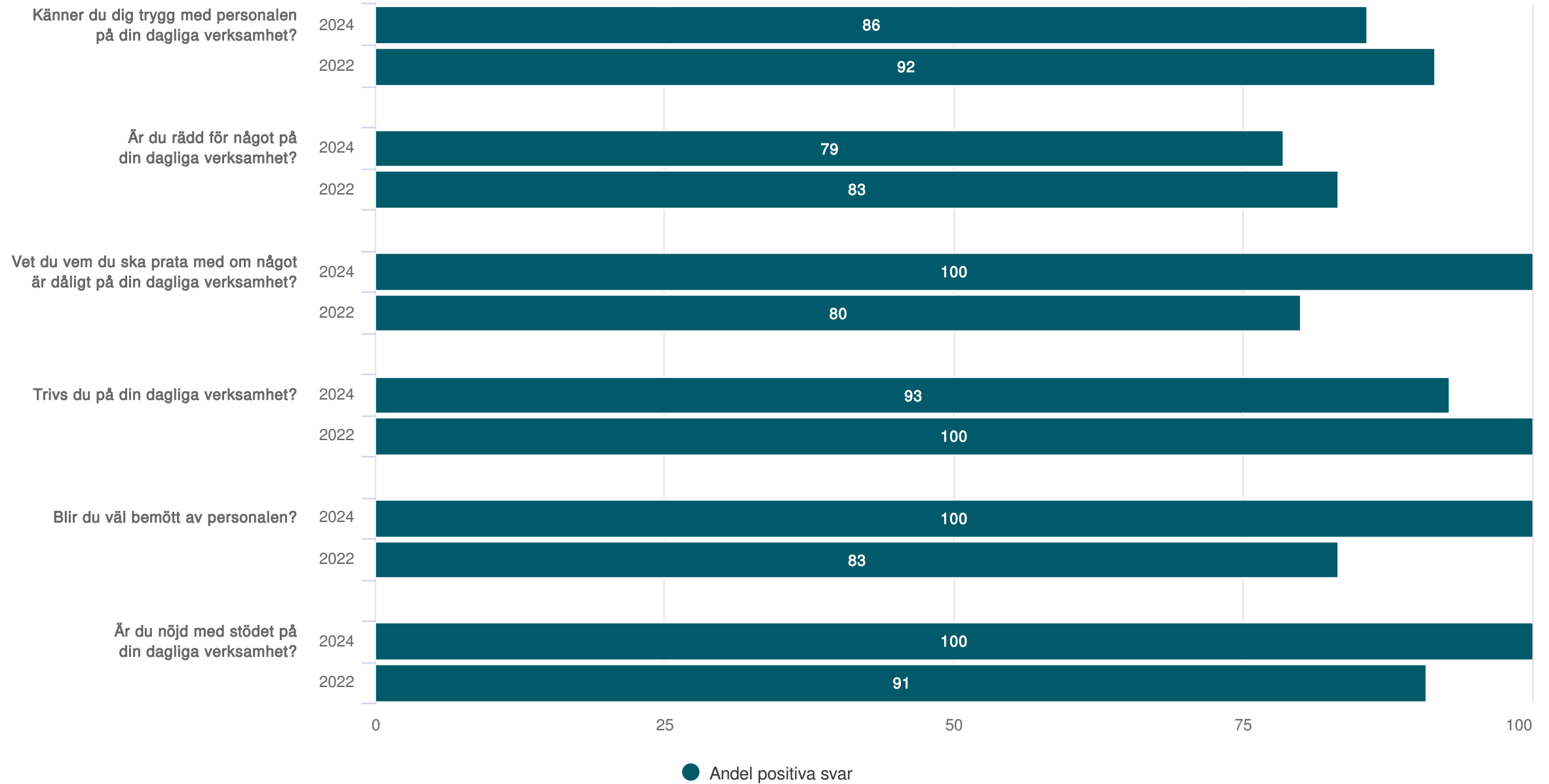
Jämfört med tidigare mätningar

Örnsbergs dagliga verksamhet - Daglig verksamhet LSS (14 svar, 70%)



Jämfört med tidigare mätningar

Örnsbergs dagliga verksamhet - Daglig verksamhet LSS (14 svar, 70%)



Tabeller

Får du bestämma om saker som är viktiga för dig i din dagliga verksamhet?

Örnsbergs dagliga verksamhet - Daglig verksamhet LSS (14 svar, 70%)

	Örnsbergs dagliga verksamhet 2024	Örnsbergs dagliga verksamhet 2023 ¹	Örnsbergs dagliga verksamhet 2022	Stockholms stad 2024	Stockholms stad 2023 ¹	Stockholms stad 2022 ¹	Nationellt 2024	Nationellt 2023	Nationellt 2022
Ja	93		75	85			80	77	77
Ibland	7		17	13			17	19	19
Nej	0		8	2			3	4	4

¹Inget resultat

Får du den hjälp du vill ha i din dagliga verksamhet?

Örnsbergs dagliga verksamhet - Daglig verksamhet LSS (14 svar, 70%)

	Örnsbergs dagliga verksamhet 2024	Örnsbergs dagliga verksamhet 2023 ¹	Örnsbergs dagliga verksamhet 2022	Stockholms stad 2024	Stockholms stad 2023 ¹	Stockholms stad 2022 ¹	Nationellt 2024	Nationellt 2023	Nationellt 2022
Ja	100		91	88			87	86	87
Ibland	0		9	11			11	11	11
Nej	0		0	2			2	2	2

¹Inget resultat

Är det du gör på din dagliga verksamhet viktigt för dig?

Örnsbergs dagliga verksamhet - Daglig verksamhet LSS (14 svar, 70%)

	Örnsbergs dagliga verksamhet 2024	Örnsbergs dagliga verksamhet 2023 ¹	Örnsbergs dagliga verksamhet 2022	Stockholms stad 2024	Stockholms stad 2023 ¹	Stockholms stad 2022 ¹	Nationellt 2024	Nationellt 2023	Nationellt 2022
Ja	100		91	86			84	84	84
Ibland	0		0	13			13	13	12
Nej	0		9	2			3	3	3

¹Inget resultat

Bryr sig personalen på din dagliga verksamhet om dig?

Örnsbergs dagliga verksamhet - Daglig verksamhet LSS (14 svar, 70%)

	Örnsbergs dagliga verksamhet 2024	Örnsbergs dagliga verksamhet 2023 ¹	Örnsbergs dagliga verksamhet 2022	Stockholms stad 2024	Stockholms stad 2023 ¹	Stockholms stad 2022 ¹	Nationellt 2024	Nationellt 2023	Nationellt 2022
Ja	100		100	91			90	90	90
Ibland	0		0	7			8	8	8
Nej	0		0	2			2	2	2

¹Inget resultat

Pratar personalen på din dagliga verksamhet med dig så att du förstår vad de menar?

Örnsbergs dagliga verksamhet - Daglig verksamhet LSS (14 svar, 70%)

	Örnsbergs dagliga verksamhet 2024	Örnsbergs dagliga verksamhet 2023 ¹	Örnsbergs dagliga verksamhet 2022	Stockholms stad 2024	Stockholms stad 2023 ¹	Stockholms stad 2022 ¹	Nationellt 2024	Nationellt 2023	Nationellt 2022
Alla	93		91	82			80	79	79
Några	7		9	17			19	19	19
Ingen	0		0	1			1	2	1

¹Inget resultat

Förstår personalen på din dagliga verksamhet vad du säger?

Örnsbergs dagliga verksamhet - Daglig verksamhet LSS (14 svar, 70%)

	Örnsbergs dagliga verksamhet 2024	Örnsbergs dagliga verksamhet 2023 ¹	Örnsbergs dagliga verksamhet 2022	Stockholms stad 2024	Stockholms stad 2023 ¹	Stockholms stad 2022 ¹	Nationellt 2024	Nationellt 2023	Nationellt 2022
Alla	77		64	82			80	80	80
Några	23		18	17			18	18	18
Ingen	0		18	1			2	2	2

¹Inget resultat

Känner du dig trygg med personalen på din dagliga verksamhet?

Örnsbergs dagliga verksamhet - Daglig verksamhet LSS (14 svar, 70%)

	Örnsbergs dagliga verksamhet 2024	Örnsbergs dagliga verksamhet 2023 ¹	Örnsbergs dagliga verksamhet 2022	Stockholms stad 2024	Stockholms stad 2023 ¹	Stockholms stad 2022 ¹	Nationellt 2024	Nationellt 2023	Nationellt 2022
Alla	86		92	86			86	85	85
Några	14		8	13			13	13	13
Ingen	0		0	1			2	2	2

¹Inget resultat

Är du rädd för något på din dagliga verksamhet?

Örnsbergs dagliga verksamhet - Daglig verksamhet LSS (14 svar, 70%)

	Örnsbergs dagliga verksamhet 2024	Örnsbergs dagliga verksamhet 2023 ¹	Örnsbergs dagliga verksamhet 2022	Stockholms stad 2024	Stockholms stad 2023 ¹	Stockholms stad 2022 ¹	Nationellt 2024	Nationellt 2023	Nationellt 2022
Aldrig	79		83	82			76	76	77
Ibland	21		8	16			20	20	19
Ofta	0		8	3			4	4	4

¹Inget resultat

Vet du vem du ska prata med om något är dåligt på din dagliga verksamhet?

Örnsbergs dagliga verksamhet - Daglig verksamhet LSS (14 svar, 70%)

	Örnsbergs dagliga verksamhet 2024	Örnsbergs dagliga verksamhet 2023 ¹	Örnsbergs dagliga verksamhet 2022	Stockholms stad 2024	Stockholms stad 2023 ¹	Stockholms stad 2022 ¹	Nationellt 2024	Nationellt 2023	Nationellt 2022
Ja	100		80	93			91	91	91
Nej	0		20	7			9	9	9
	3	0	0	0			0	0	0

¹Inget resultat

Trivs du på din dagliga verksamhet?

Örnsbergs dagliga verksamhet - Daglig verksamhet LSS (14 svar, 70%)

	Örnsbergs dagliga verksamhet 2024	Örnsbergs dagliga verksamhet 2023 ¹	Örnsbergs dagliga verksamhet 2022	Stockholms stad 2024	Stockholms stad 2023 ¹	Stockholms stad 2022 ¹	Nationellt 2024	Nationellt 2023	Nationellt 2022
Ja	93		100	88			87	86	86
Ibland	7		0	10			11	11	12
Nej	0		0	1			2	3	2

¹Inget resultat

Blir du väl bemött av personalen?

Örnsbergs dagliga verksamhet - Daglig verksamhet LSS (14 svar, 70%)

	Örnsbergs dagliga verksamhet 2024	Örnsbergs dagliga verksamhet 2022	Stockholms stad 2024	Stockholms stad 2022 ¹
Ja	100	83	92	
Ibland	0	8	7	
Nej	0	8	1	

¹Inget resultat

Är du nöjd med stödet på din dagliga verksamhet?

Örnsbergs dagliga verksamhet - Daglig verksamhet LSS (14 svar, 70%)

	Örnsbergs dagliga verksamhet 2024	Örnsbergs dagliga verksamhet 2022	Stockholms stad 2024	Stockholms stad 2022 ¹
Ja	100	91	89	
Ibland	0	9	9	
Nej	0	0	2	

¹Inget resultat