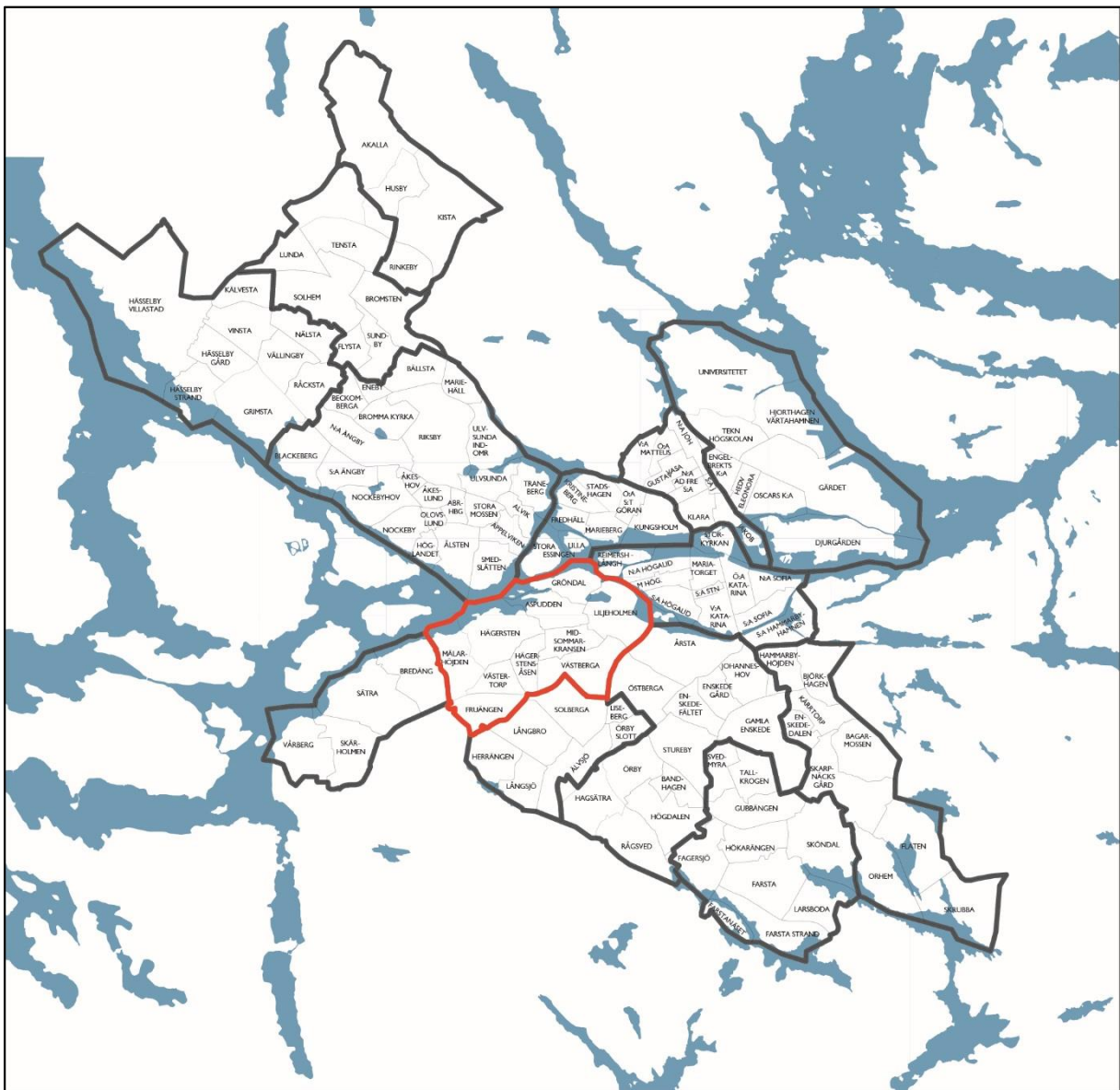




Stockholms stad



Under våren 2017 genomfördes Stockholms stads trygghetsmätning för fjärde gången. Trygghetsmätningen är en stadsövergripande enkätundersökning som Socialförvaltningen har tagit initiativ till och genomfört 2008, 2011, 2014 och 2017. Denna gång genomfördes undersökningen i samarbete med Polismyndigheten.


Syftet med undersökningen är att skapa en samlad bild av hur utsatthet för brott, upplevelser av ordningsstörningar och upplevelse av trygghet eller oro för att utsättas för olika typer av brott fördelar sig över stadens olika delar. Resultaten från mätningarna används som referenspunkt mot det inriktningsmål som rör ”en trygg stad”, de indikatorer som angavs i stadens brottsförebyggande program och i stadens integrerade ledningssystem (ILS) samt som kunskapsunderlag i det trygghetsskapande arbete som bedrivs i stadens olika delar.

Sweco Society AB ansvarade för att genomföra undersökningen. Undersökningen genomfördes – liksom tidigare år – som en postenkät till ett slumpmässigt urval av drygt 32 000 personer 16-79 år mantalsskrivna i Stockholm. Alla erbjöds även att besvara enkäten via webben genom inloggning med ett personligt lösenord. I detta års mätning fanns även möjlighet att besvara webb-versionen på sex andra språk än svenska.


Det stora urvalet gör det möjligt att redovisa svar för vart och ett av Stockholms stads 130 bebodda stadsdelar, liksom för stadens 14 stadsdelsområden. Sammantaget skickas enkäten ut till närmare 5 procent av den aktuella populationen i staden. Frågeformuläret omfattade cirka 180 frågor/delfrågor på 12 sidor.

Det första utskicket gjordes i mitten av februari 2017. De som inte besvarat enkäten fick påminnelser per post med en ny enkät. Tre skriftliga påminnelser skickades under våren. För att ytterligare höja svarsfrekvensen genomfördes telefonintervjuer med respondenter i stadsdelar där svarsandelen var låg. Totalt besvarades enkäten av 17 669 personer. Det motsvarar en svarsandel på 55,0 % när urvalet justerats för registerfel, huvudsakligen personer som flyttat från stadsdelen.

De geografiska områden som administrativt omfattas av en stadsdelsnämnd kallas i texten för stadsdelsområden och de mindre områdena inom stadsdelsområdena kallas stadsdelar. Rapporten består av en inledande del med fakta om stadsdelsområdet – i detta fall Hägersten-Liljeholmen sdo – och de ingående stadsdelarna. Huvuddelen av rapporten ägnas åt redovisning av svaren på drygt 30 av enkätens mest centrala frågor. Fokus för redovisningen är stadsdelsområdet i relation till stadens övriga stadsdelsområden samt de ingående stadsdelarna i relation till stadsdelsområdet och staden som helhet.



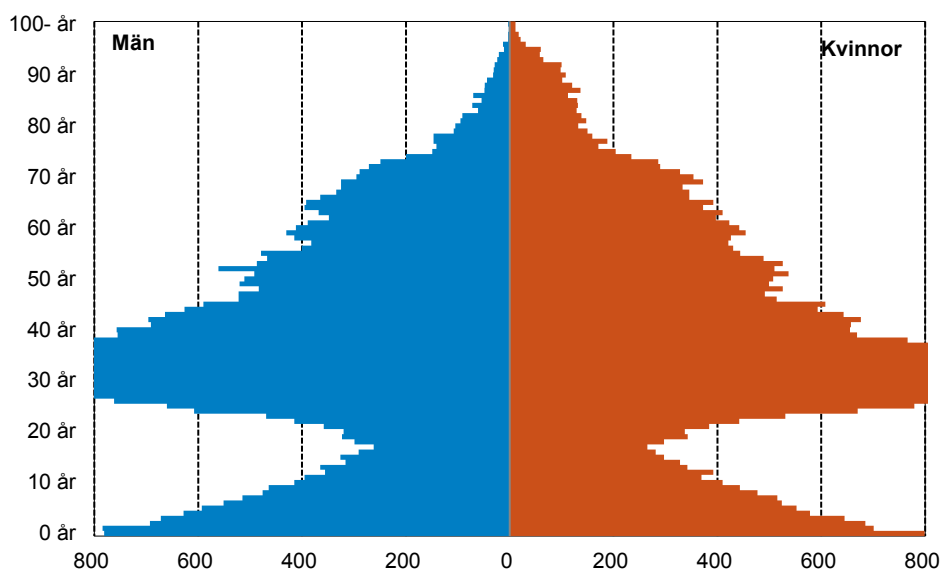
Område	Urval	Antal svar	Andel svar
Hägersten-Liljeholmens SDO	2 500	1 369	55,2%
Aspudden	250	138	55,9%
Fruängen	250	125	50,6%
Gröndal	250	141	56,6%
Hägersten	250	147	58,8%
Hägerstensåsen	250	119	48,0%
Liljeholmen	250	158	63,7%
Midsommarkransen	250	141	56,4%
Mälarhöjden	250	153	61,4%
Västberga	250	125	50,6%
Västertorp	250	122	49,4%
Hela staden	32 531	17 669	55,0%



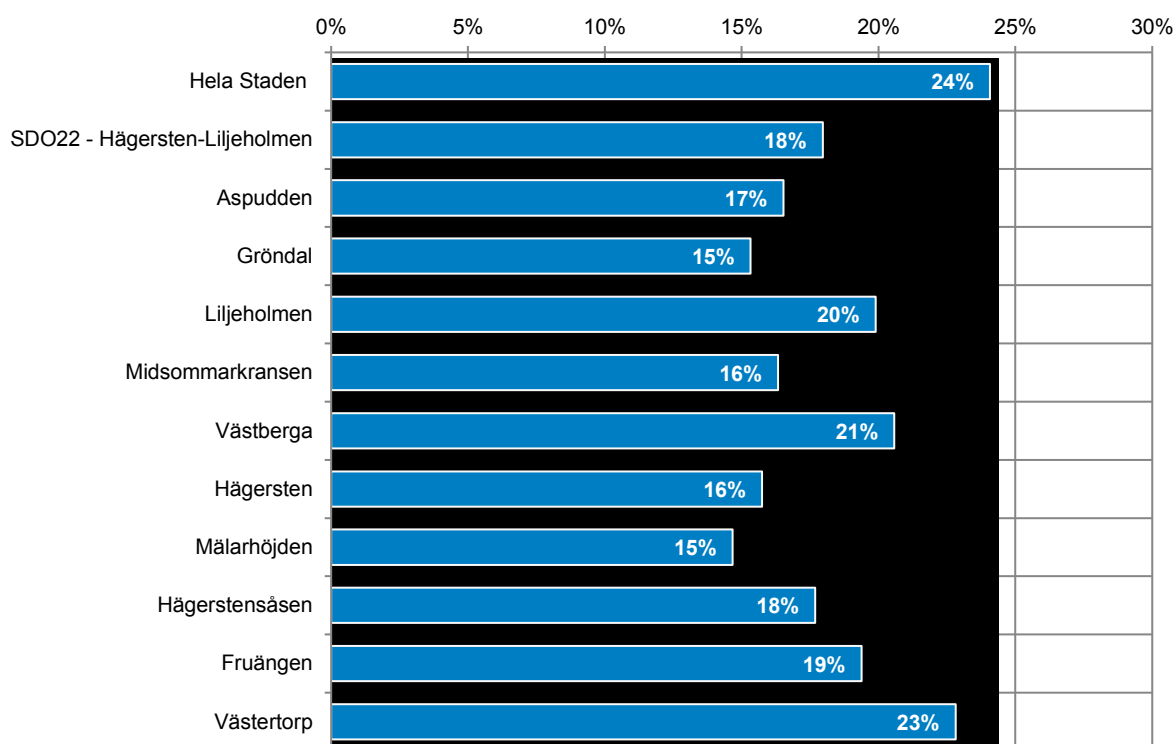
Befolkning 2014 och 2016 samt fördelning efter ålder 2016

Område	2014	2016	0-5 år	6-15 år	16-19 år	20-24 år	25-64 år	65- år
Hela staden	911 989	935 619	7,8%	10,3%	3,5%	6,0%	57,8%	14,6%
SDO22 - Hägersten- Liljeholmen	83 100	87 026	9,3%	9,5%	2,7%	5,2%	61,1%	12,2%
Aspudden	8 844	9 034	9,4%	8,9%	2,3%	4,4%	64,1%	10,9%
Gröndal	7 883	8 142	9,1%	9,8%	2,8%	3,9%	59,3%	15,1%
Liljeholmen	12 175	13 436	12,0%	9,2%	2,5%	4,0%	62,1%	10,2%
Midsommarkransen	11 032	11 399	10,1%	6,9%	1,7%	5,2%	69,0%	7,1%
Västberga	5 408	5 944	7,9%	6,8%	2,7%	7,7%	67,8%	7,0%
Hägersten	9 812	9 907	9,0%	13,4%	3,9%	4,9%	52,8%	16,1%
Mälärhöjden	4 370	4 492	7,3%	18,5%	5,7%	5,6%	49,2%	13,7%
Hägerstensåsen	7 399	7 476	7,8%	8,1%	2,0%	5,8%	65,4%	10,9%
Fruängen	9 217	9 661	8,4%	7,8%	2,6%	6,8%	58,1%	16,3%
Västertorp	6 960	7 535	8,7%	9,7%	2,4%	5,4%	57,7%	16,1%

Befolkning efter ålder och kön 2016



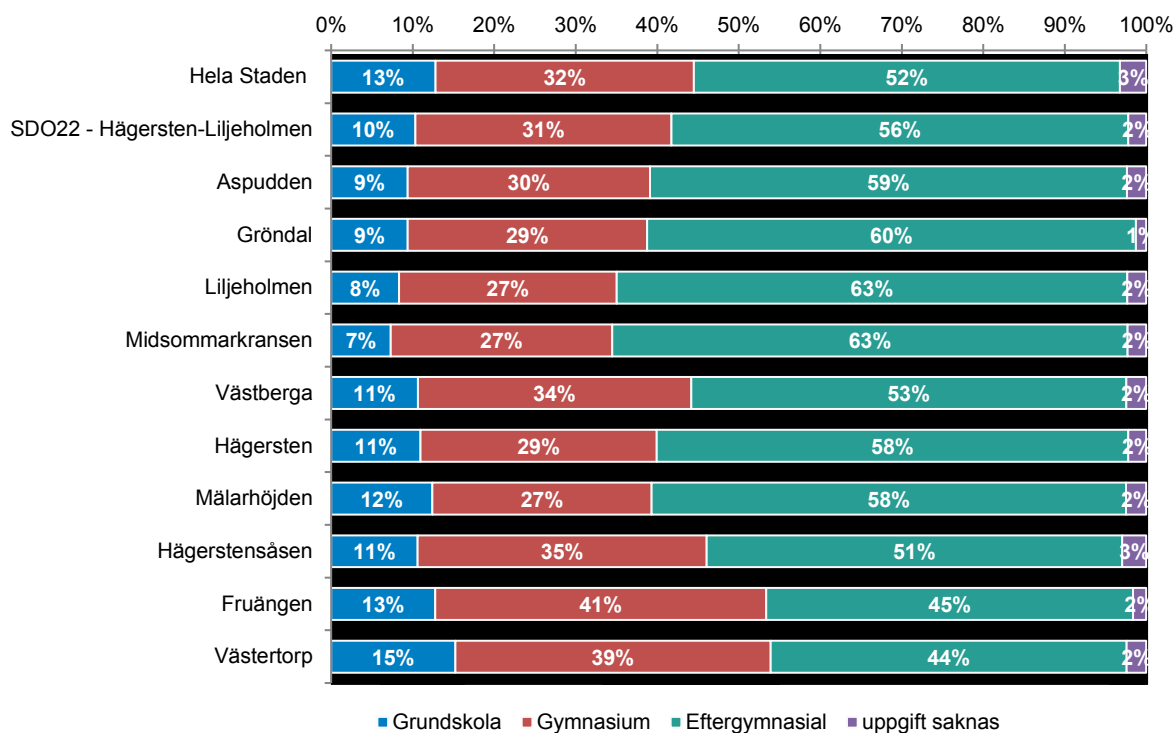
Andelen utrikes födda 2016



In- och utflyttning 2016

Område	inflyttningar	utflyttningar	Flyttningsnetto
SDO22 - Hägersten-Liljeholmen	11 626	10 644	982
Aspudden	1 294	1 314	-20
Gröndal	1 053	986	67
Liljeholmen	2 390	1 850	540
Midsommarkransen	1 951	2 104	-153
Västberga	1 509	1 234	275
Hägersten	1 218	1 193	25
Mälarhöjden	422	422	0
Hägerstensåsen	1 264	1 319	-55
Fruängen	1 535	1 510	25
Västertorp	1 340	1 062	278

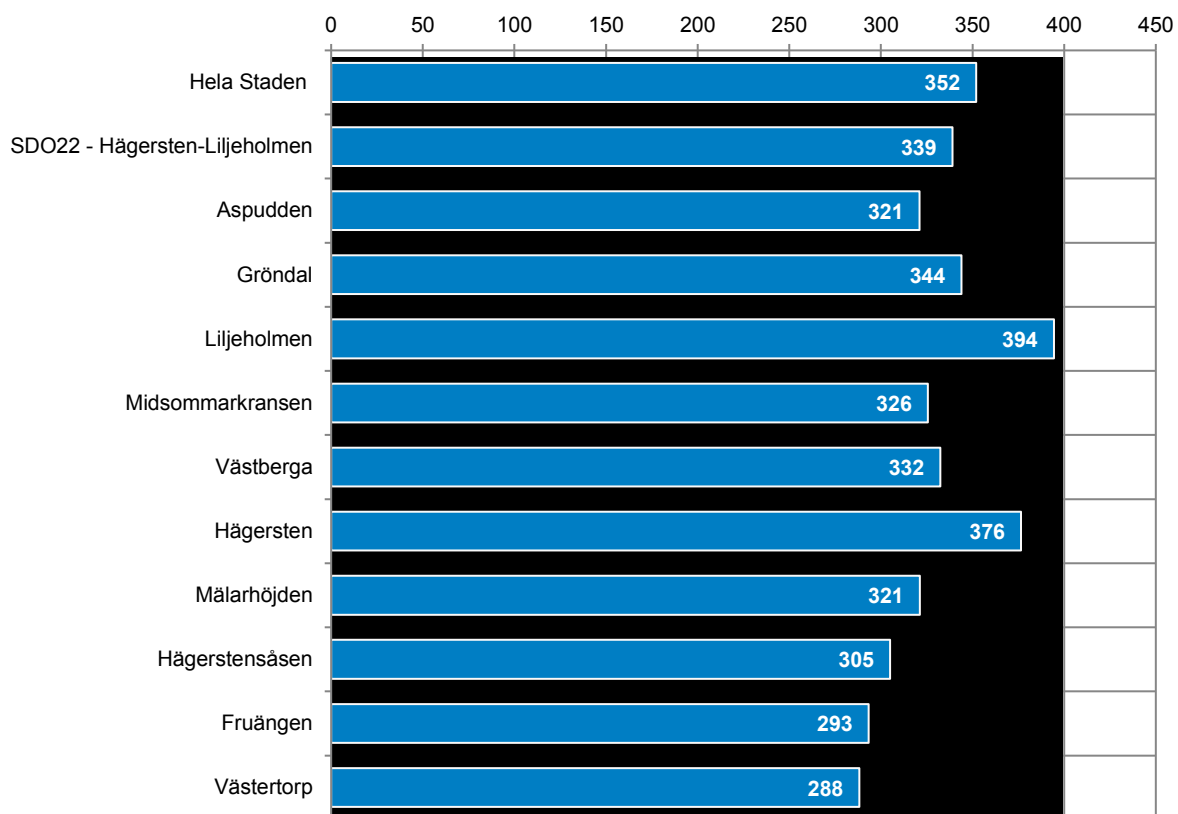
Utbildningsnivå 16-74 år 2016



Andel arbetslösa efter ålder 2016

Område	18-19 år	20-24 år	25-54 år	55-64 år	Totalt
Hela staden	2,0%	2,1%	3,0%	2,5%	2,8%
SDO22 Hägersten-Liljeholmen	1,0%	2,0%	2,3%	2,1%	2,2%
Aspudden	0,9%	2,0%	2,5%	2,6%	2,4%
Gröndal	0,9%	0,9%	1,8%	1,6%	1,7%
Liljeholmen	2,2%	1,7%	1,4%	1,5%	1,5%
Midsommarkransen	1,0%	1,2%	1,8%	1,9%	1,8%
Västberga	0,0%	1,5%	2,2%	2,1%	2,1%
Hägersten	0,5%	0,6%	2,0%	1,8%	1,8%
Mälardalshöjden	0,8%	3,2%	1,8%	1,2%	1,7%
Hägerstensåsen	2,1%	2,1%	2,4%	2,2%	2,4%
Fruängen	0,7%	1,7%	2,6%	2,5%	2,4%
Västertorp	1,1%	6,1%	5,5%	3,4%	5,2%

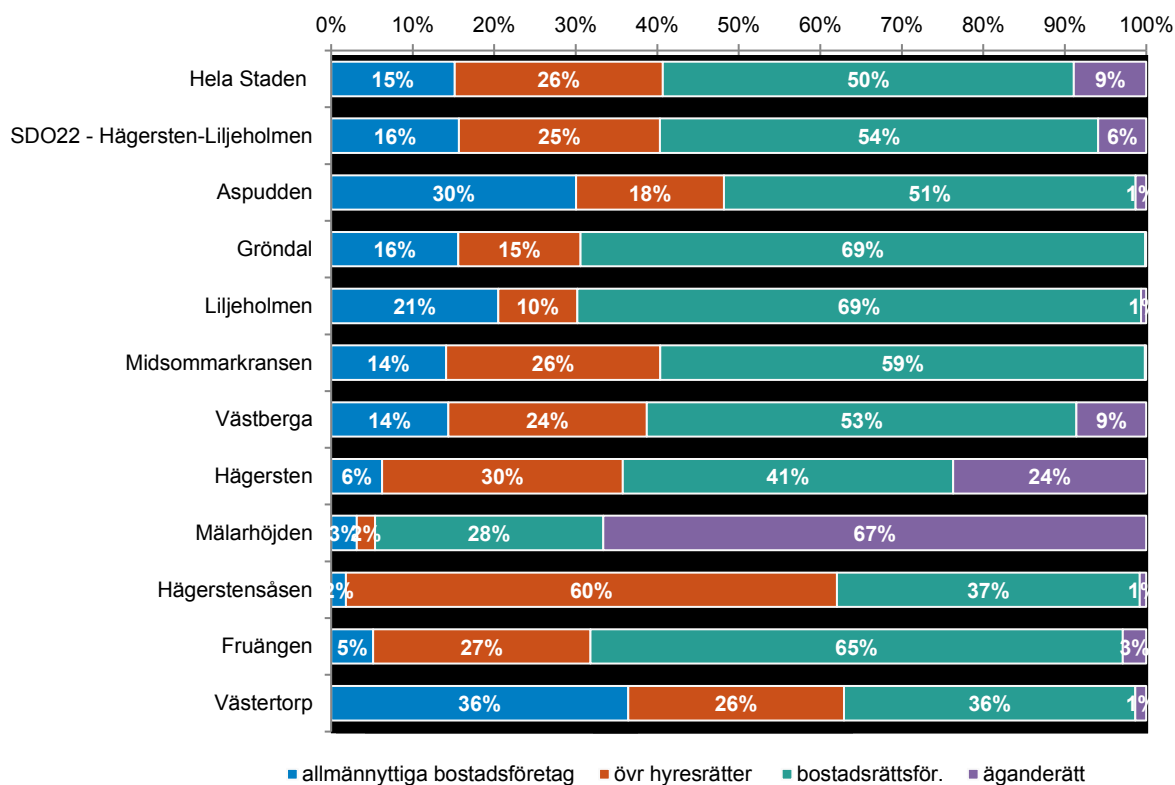
Medelinkomst (exkl. 0-inkomsttagare) 2015 (tusental kronor)



Antal småhus respektive flerfamiljshus samt fördelning av flerfamiljshus efter bostadsstorlek 2016

Område	Småhus	Flerfamiljshus	1 rum, med eller utan kök	2 rum och kök	3 rum och kök	4 rum och kök	5+ rum och kök	Uppgift saknas
Hela staden	44 864	409 428	24,4%	33,1%	26,5%	11,6%	4,3%	0,1%
SDO22 - Hägersten- Liljeholmen	2 775	40 996	18,8%	41,6%	25,8%	11,2%	2,5%	0,0%
Aspudden	92	4 579	19,9%	45,0%	25,9%	8,1%	1,0%	0,0%
Gröndal	19	4 088	18,8%	39,9%	24,0%	13,4%	4,0%	0,0%
Liljeholmen	42	6 540	8,9%	32,2%	32,2%	23,5%	3,1%	0,0%
Midsommarkransen	14	6 053	32,2%	41,2%	17,7%	7,4%	1,6%	0,0%
Västberga	286	2 959	24,3%	54,2%	18,1%	2,8%	0,6%	0,0%
Hägersten	994	3 098	19,5%	26,0%	33,2%	10,8%	10,2%	0,3%
Mälarhöjden	1 076	395	7,8%	32,2%	27,1%	27,1%	5,8%	0,0%
Hägerstensåsen	40	4 300	16,2%	58,2%	19,4%	6,0%	0,3%	0,0%
Fruängen	154	4 897	16,6%	37,7%	32,0%	11,5%	2,2%	0,0%
Västertorp	58	4 087	15,8%	46,5%	28,3%	8,8%	0,6%	0,0%

Andel lägenheter efter upplåtelseform 2016



Polisanmälda brott 2016

	Stockholms stad		Hägersten-Liljeholmen sdo	
	Antal	Per 1 000 invånare	Antal	Per 1 000 invånare
Brott mot liv och hälsa	11 342	12,2	632	7,4
Utomhus	5 389	5,8	263	3,1
Inomhus	5 953	6,4	369	4,4
Brott mot frihet och frid	12 638	13,6	846	10,0
Hot	5 269	5,7	341	4,0
Ofredande	5 868	6,3	389	4,6
Fridskränkning	1 501	1,6	116	1,4
Sexualbrott	1 815	1,9	92	1,1
Exhibitionism	162	0,2	11	0,1
Sexuellt ofredande	1048	1,1	43	0,5
Våldtäkt	605	0,6	38	0,5
Egendomsbrott	40 852	43,9	2 774	32,6
Stöld av fordon	10 131	10,9	860	10,1
Stöld ur fordon	7 494	8,1	650	7,7
Stöld bostad	5 498	5,9	590	7,0
Stöld person	13 638	14,7	385	4,5
Rån butik	125	0,1	10	0,1
Rån privatperson	1 170	1,3	56	0,7
Övriga egendomsbrott	2 796	3,0	223	2,6
Skadegörelse	68 708	73,9	6 161	72,6
Klotter/graffitti	42 823	46,1	4225	49,8
Annan skadegörelse	25 885	27,9	1936	22,8
Narkotikabrott	12 010	12,9	779	9,2
Totalt	147 365	158,5	11 284	132,9

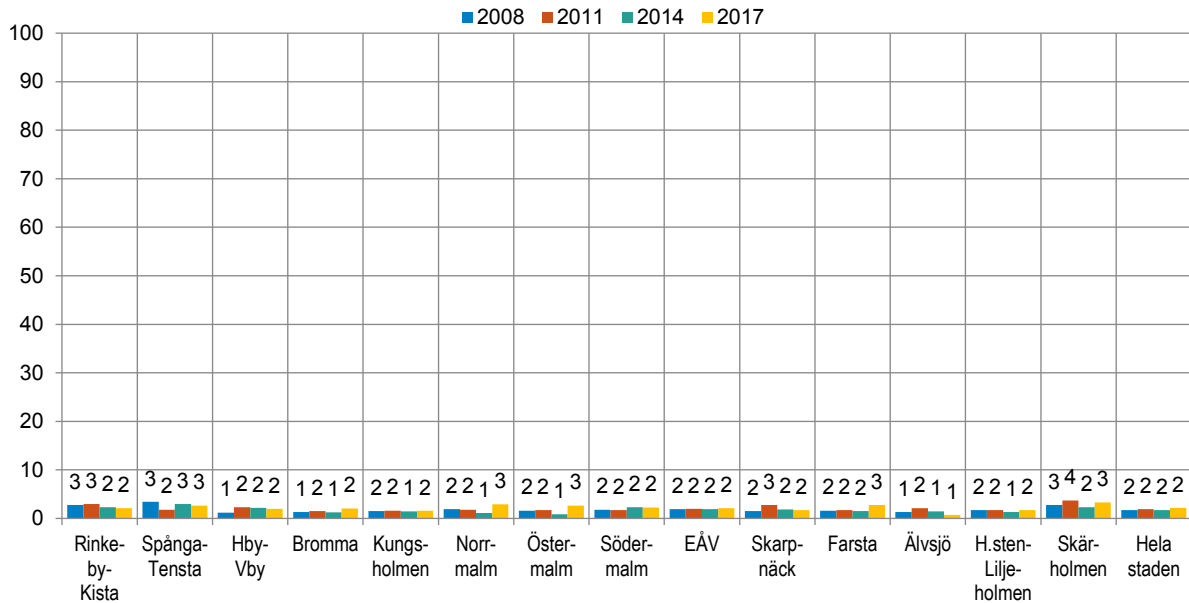
Lagförda vuxna 15 - 29 år 2014-2016 per 100 ung vuxen

Stockholms stad		Hägersten-Liljeholmen sdo	
2014	2016	2014	2016
1,75	1,37	1,45	1,08

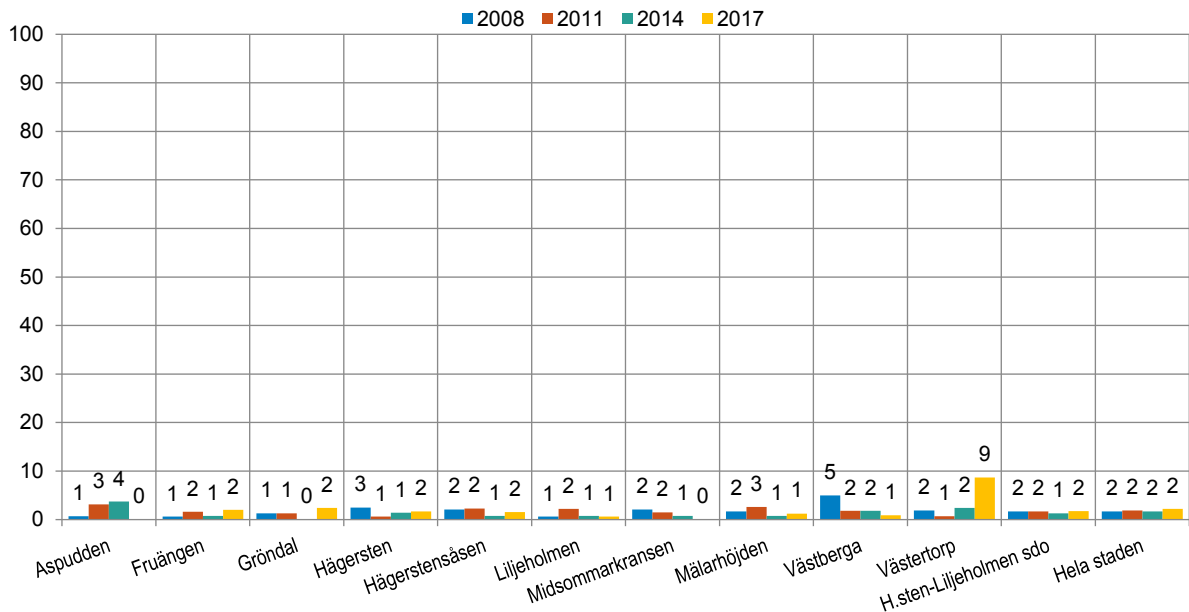
Fråga: Har du själv under de senaste 12 månaderna varit utsatt för att någon med avsikt slog, sparkade eller utsatte dig för någon annan typ av fysiskt våld som ledde till synliga märken, skador eller smärta? **Svarsalternativ:** ja/nej.

Andel (%) som själva under de senaste 12 månaderna varit utsatt för att någon med avsikt slog, sparkade eller blev utsatte för någon annan typ av fysiskt våld som ledde till synliga märken, skador eller smärta. F34

Stadsdelsområden



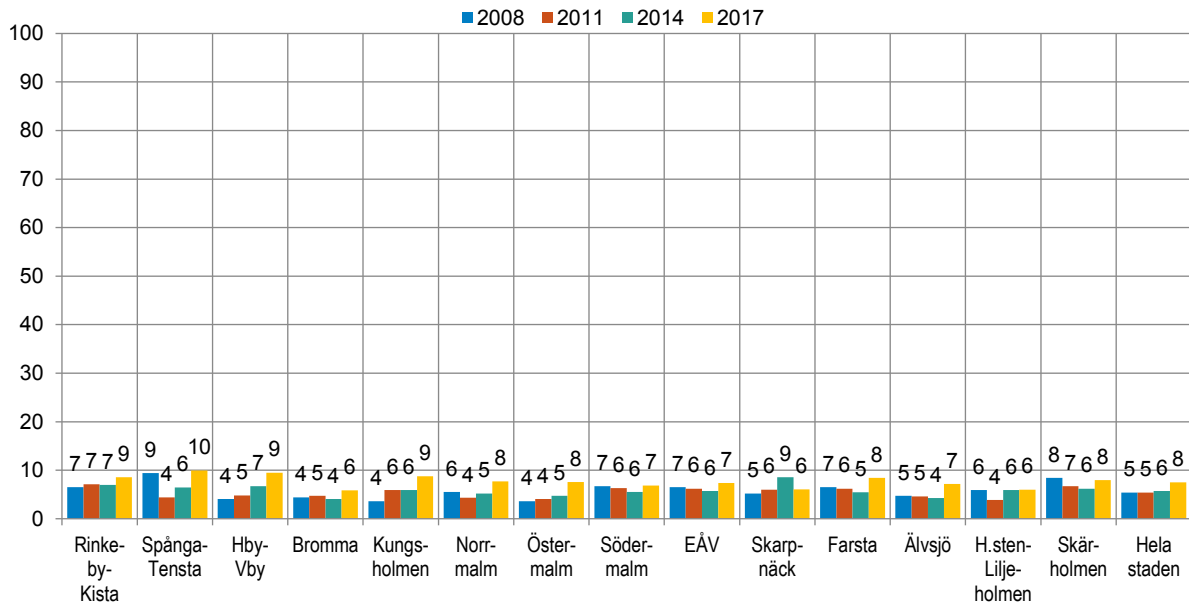
Stadsdelar i Hägersten-Liljeholmen sdo



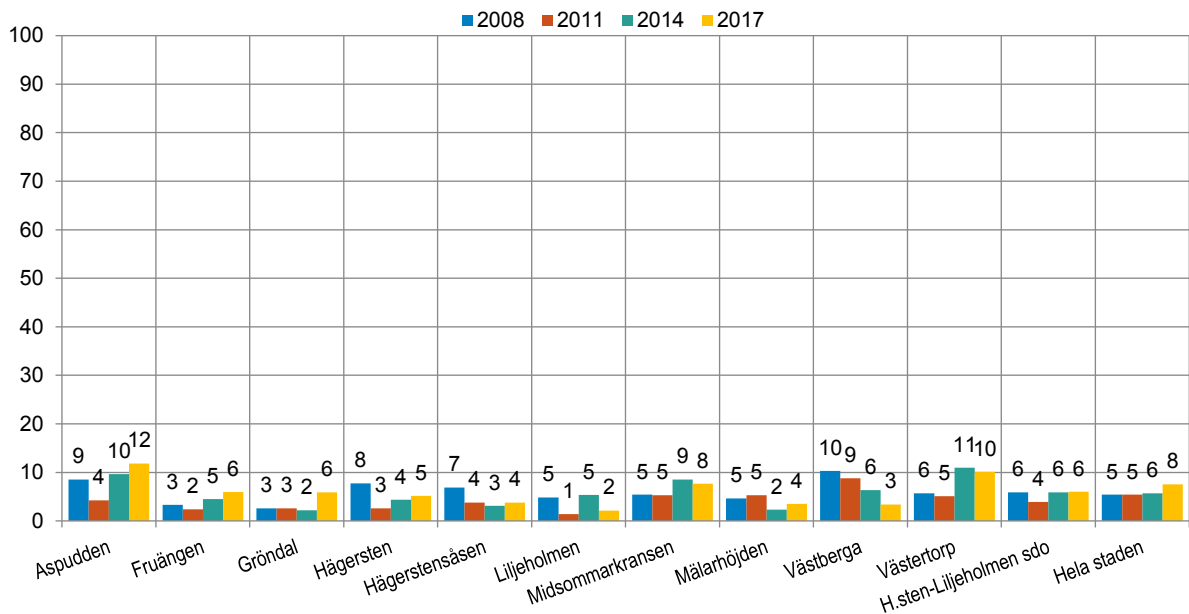
Fråga: Har du själv under de senaste 12 månaderna blivit utsatt för hot på ett sådant sätt att du blev rädd? **Svarsalternativ:** ja/nej.

Andel (%) som själva under de senaste 12 månaderna blivit utsatt för hot på ett sådant sätt att de blev rädda. F37

Stadsdelsområden



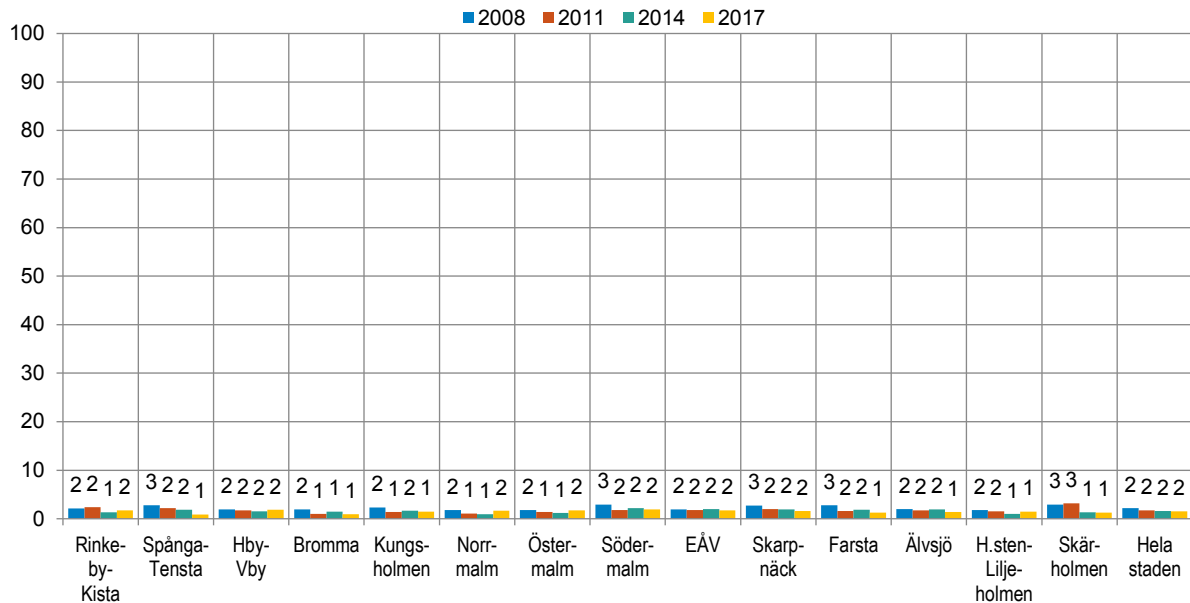
Stadsdelar i Hägersten-Liljeholmen sdo



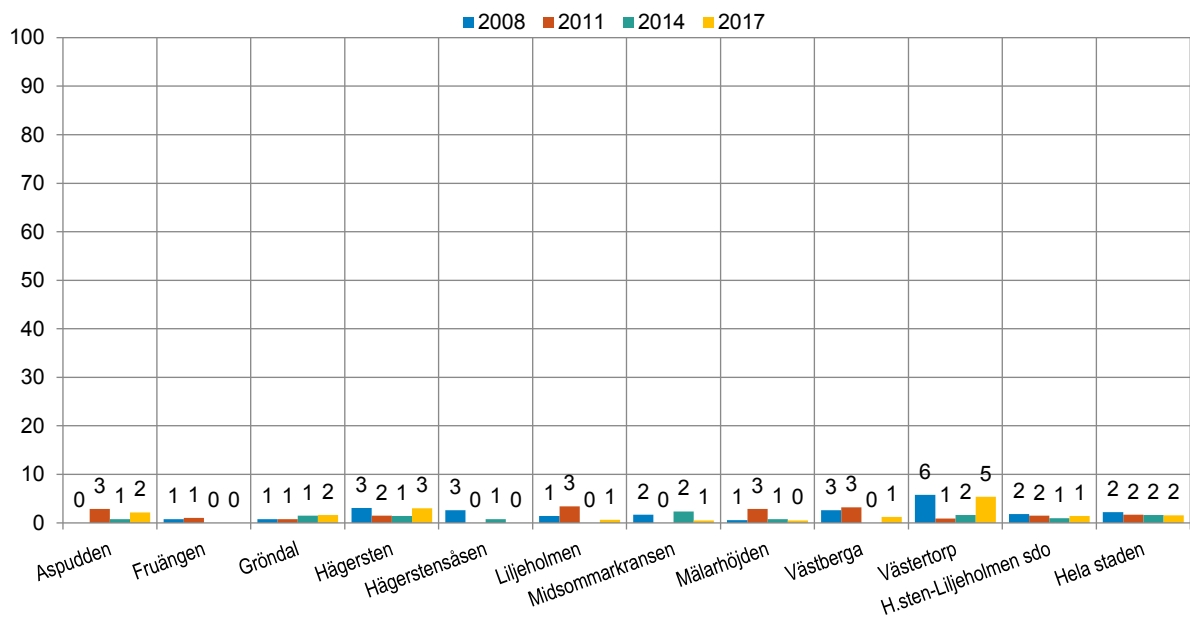
Fråga: Har du under de senaste 12 månaderna, under ett bråk/gräl med den du har eller har haft en relation med, utsatts för lindriga slag, knuffar, hot, trakasserier eller dylikt? **Svarsalternativ:** Jag har varit ensamstående under denna tid/nej/ja.

Andel (%) som under de senaste 12 månaderna, under ett bråk/gräl med den de har eller har haft en relation med, utsatts för lindriga slag, knuffar, hot, trakasserier eller dylikt. F45

Stadsdelsområden



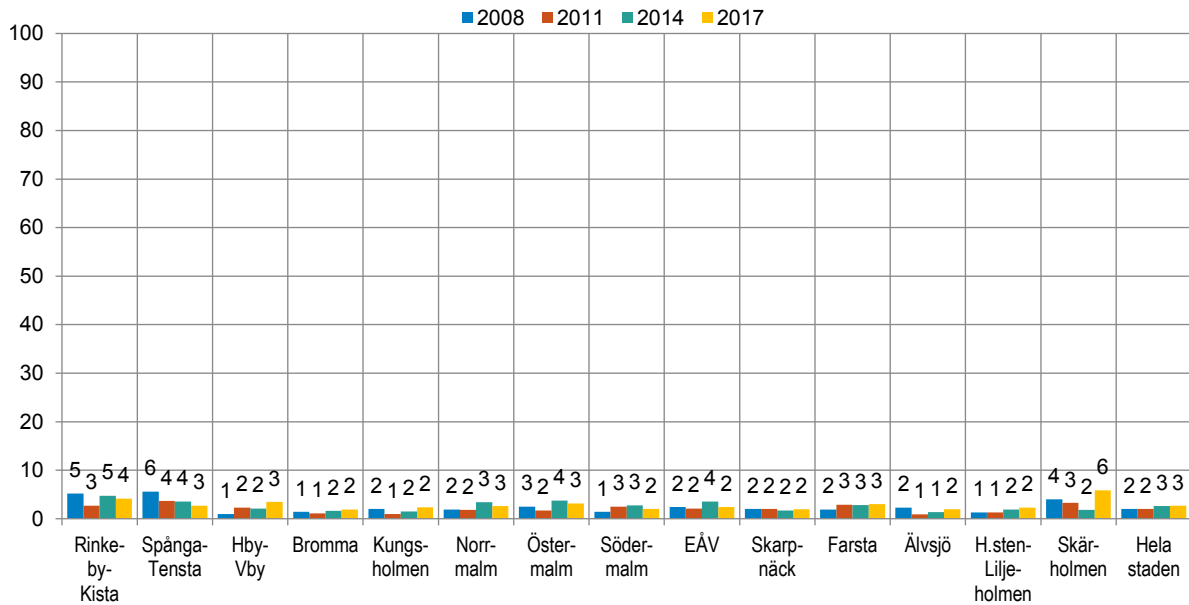
Stadsdelar i Hägersten-Liljeholmen sdo



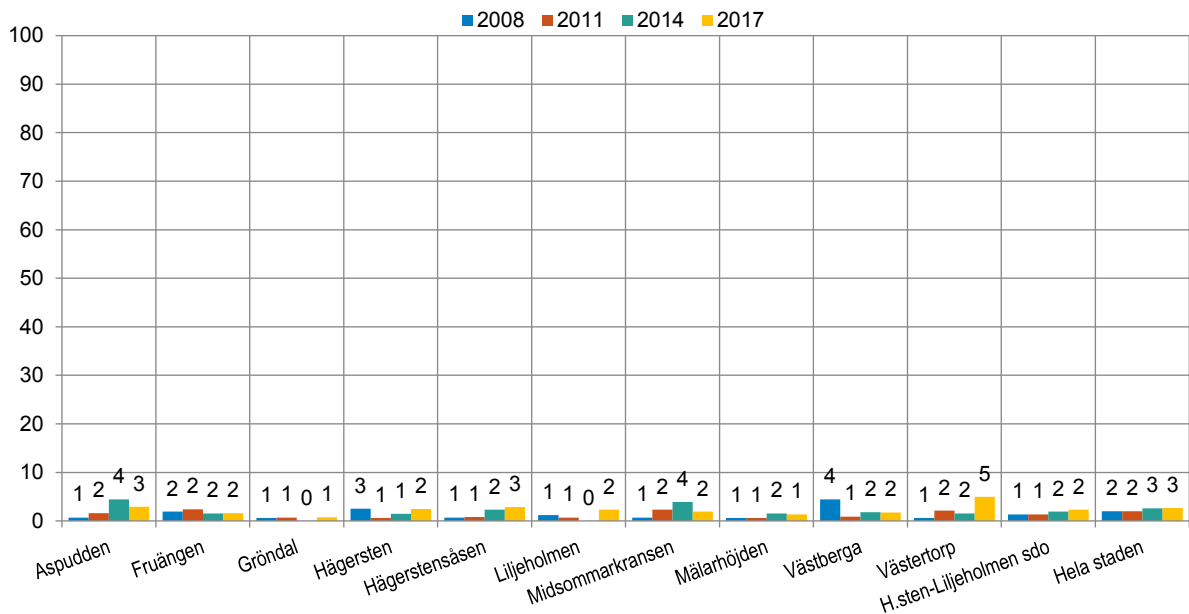
Fråga: Har du själv under de senaste 12 månaderna blivit utsatt för rån, dvs. att någon stal eller försökte stjäla något från dig genom att använda hot eller våld? **Svarsalternativ:** ja/nej.

Andel (%) som själva under de senaste 12 månaderna blivit utsatta för rån, dvs. att någon stal eller försökte stjäla något genom att använda hot eller våld. F39

Stadsdelsområden



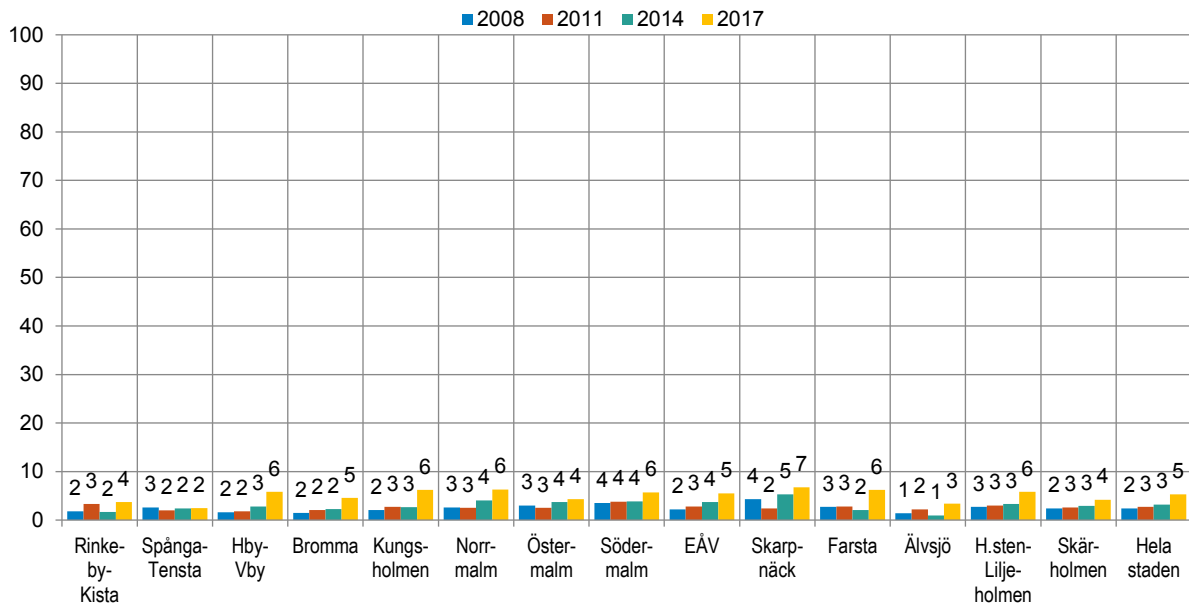
Stadsdelar i Hägersten-Liljeholmen sdo



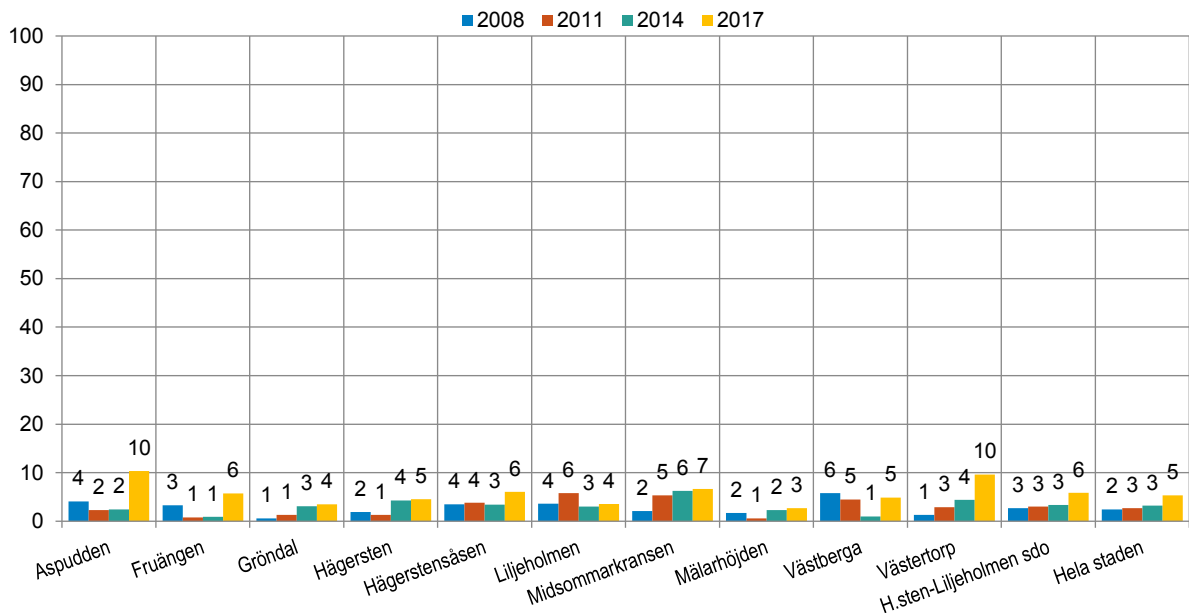
Fråga: Har du själv under de senaste 12 månaderna blivit utsatt för sexuella trakasserier? (Med detta menas ovälkomna närmanden eller kränkande anspelningar kring sådant man förknippar med sex)? **Svarsalternativ:** ja/nej.

Andel (%) som själva under de senaste 12 månaderna blivit utsatt för sexuella trakasserier. F41

Stadsdelsområden



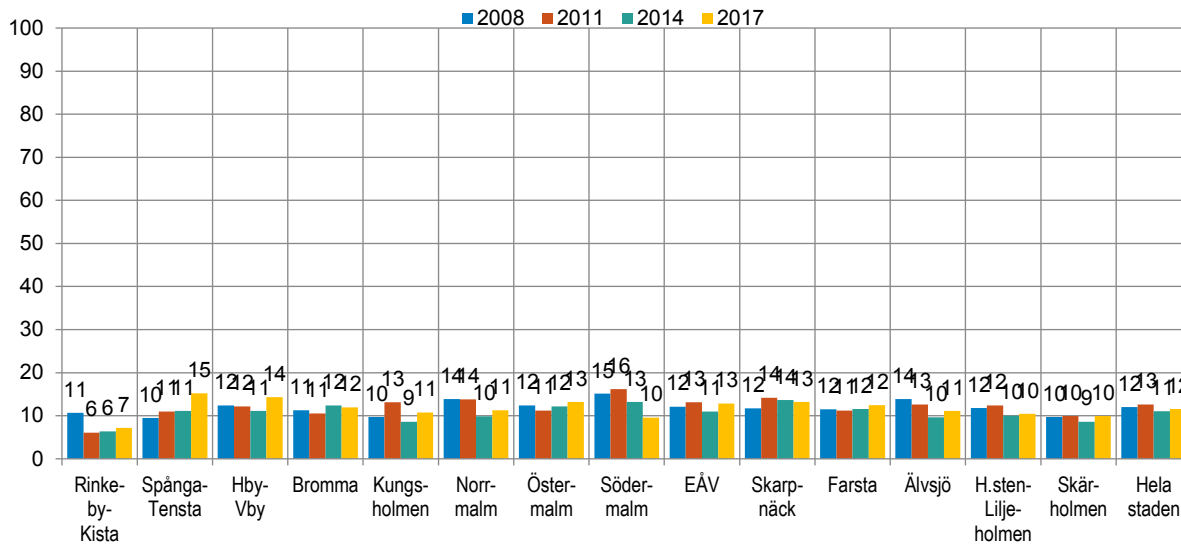
Stadsdelar i Hägersten-Liljeholmen sdo



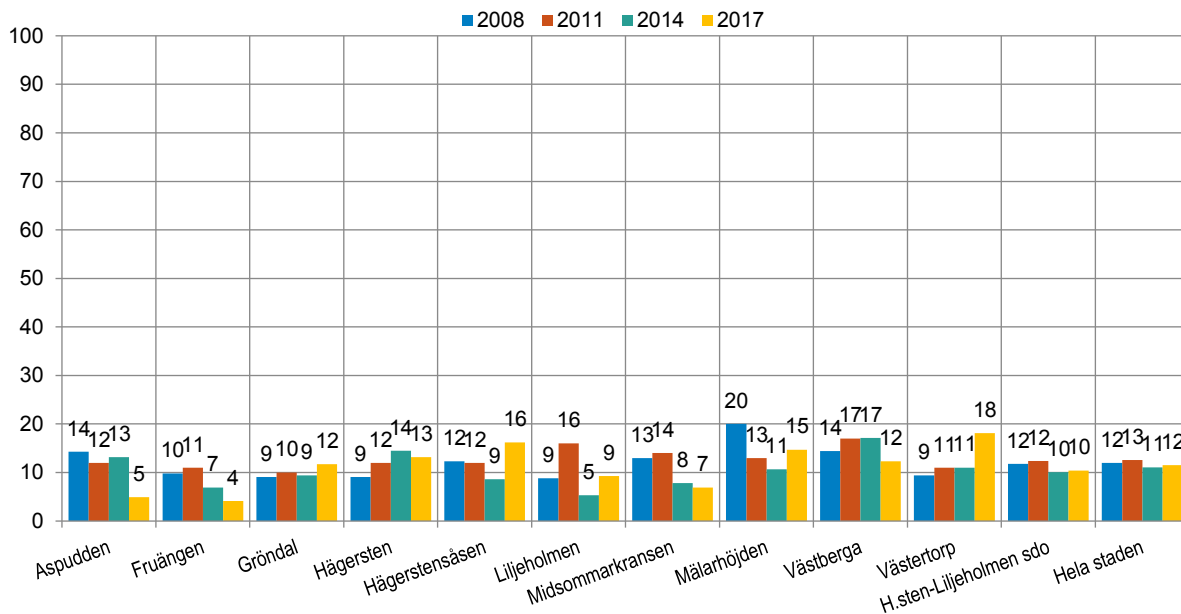
Fråga: Har ditt hushåll under de senaste 12 månaderna utsatts för någon typ av stöld?
Svarsalternativ: ja/nej.

Andel (%) där hushållet under de senaste 12 månaderna utsatts för någon typ av stöld. F46

Stadsdelsområden



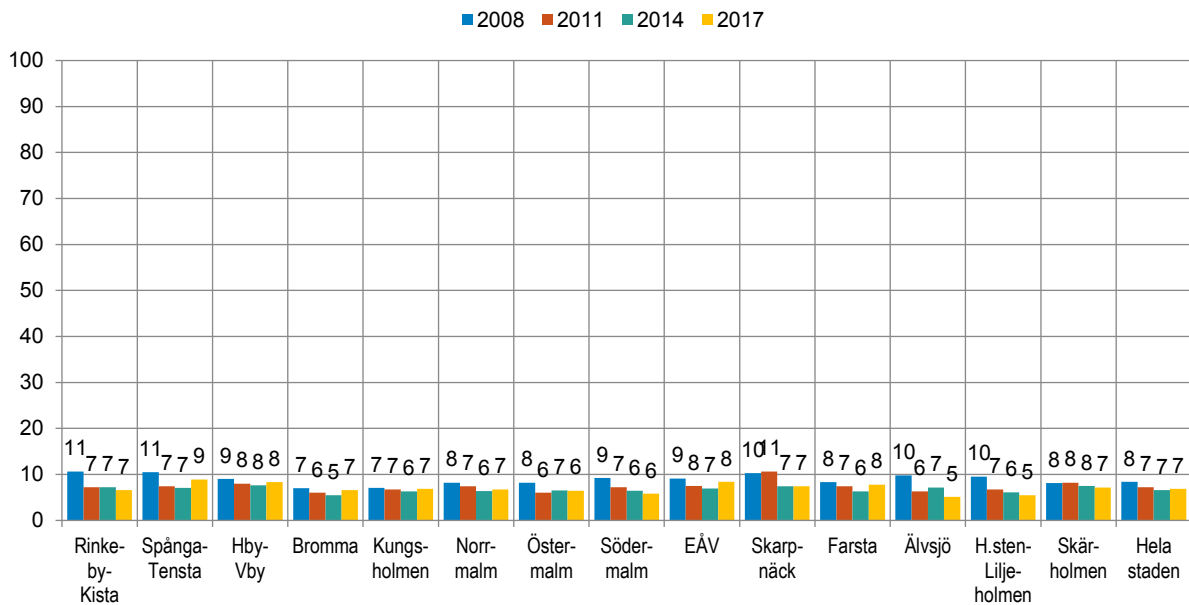
Stadsdelar i Hägersten-Liljeholmen sdo



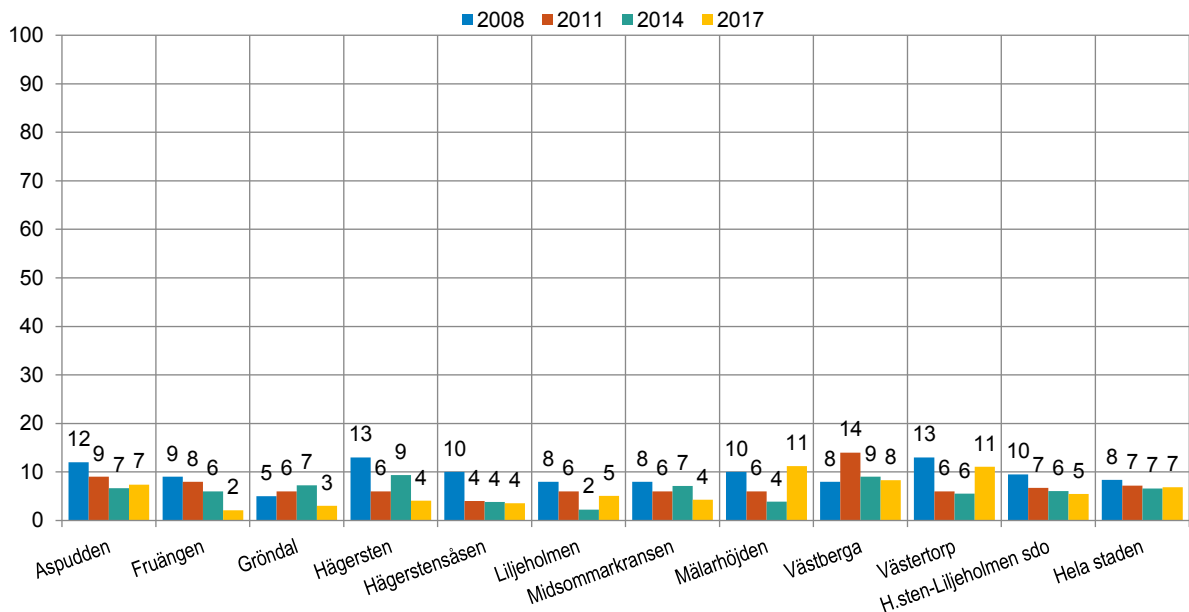
Fråga: Har ditt hushåll under de senaste 12 månaderna utsatts för någon form av skadegörelse?
Svarsalternativ: ja/nej

Andel (%) där hushållet under de senaste 12 månaderna utsatts för någon form av skadegörelse. F48

Stadsdelsområden



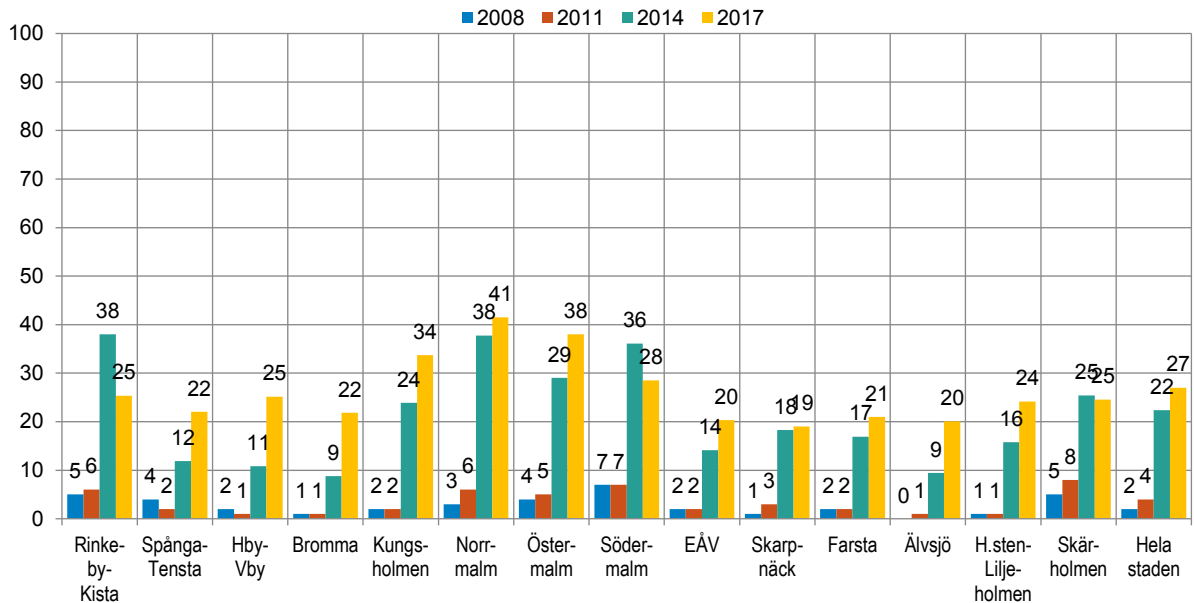
Stadsdelar i Hägersten-Liljeholmen sdo



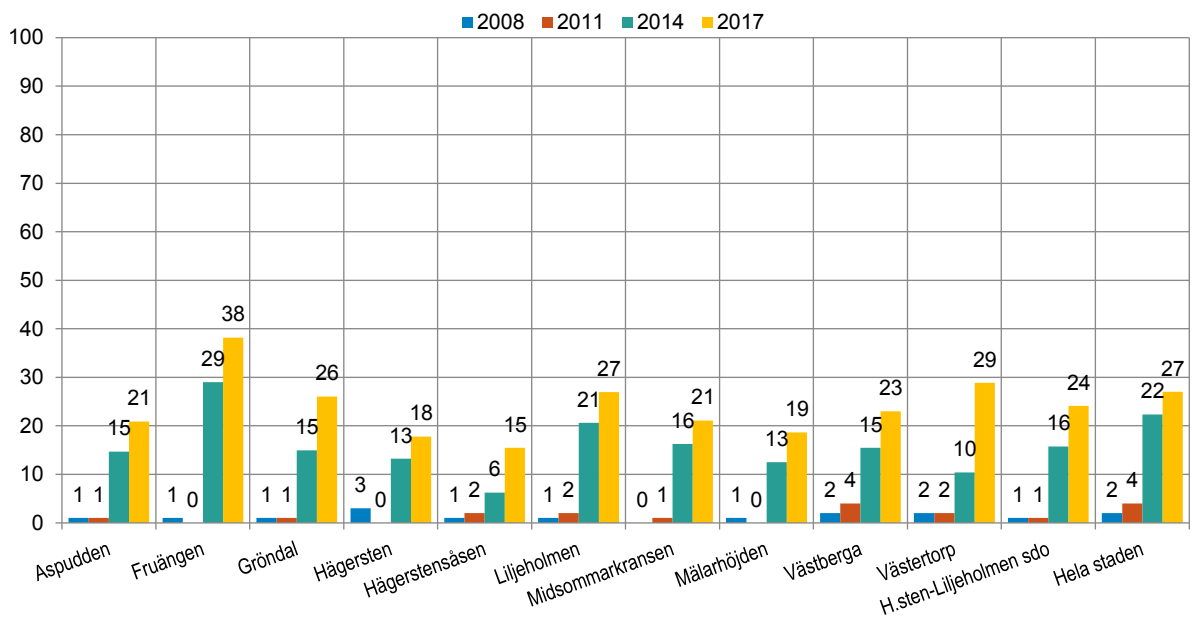
Fråga: Upplever du att det finns problem med följande fenomen i ditt bostadsområde eller i anknypning till detta? Påträngande tiggeri. **Svarsalternativ:** nej/ja, i liten utsträckning/ja, i stor utsträckning/ja, det finns men är inget problem.

Andel (%) som upplever att påträngande tiggeri i stor utsträckning stör ordningen i området där de bor. F32a

Stadsdelsområden



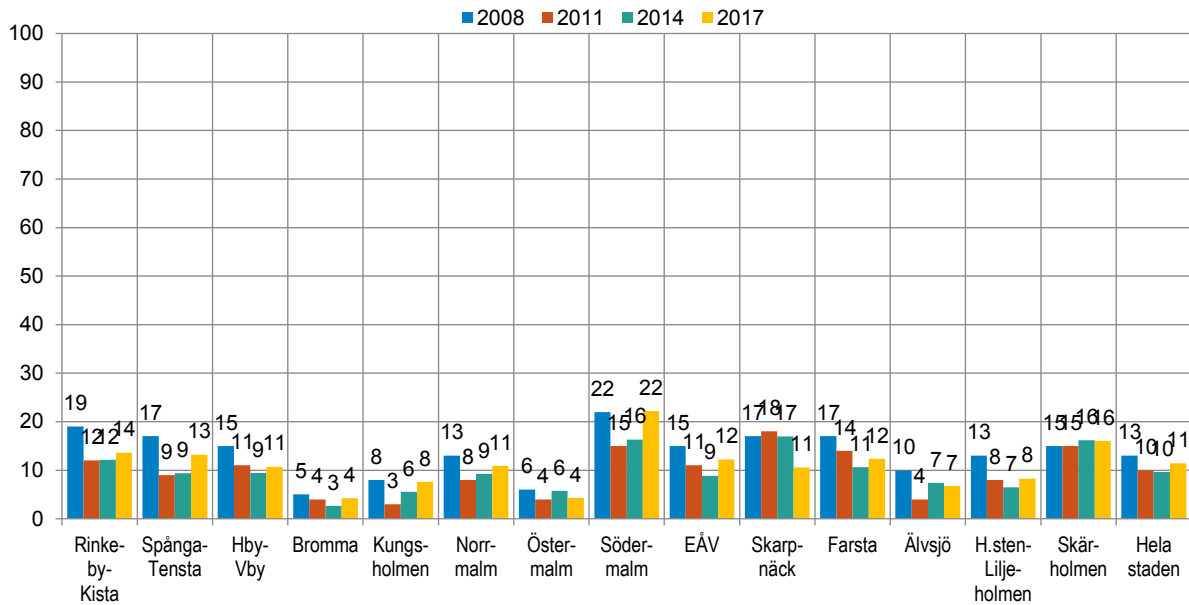
Stadsdelar i Hägersten-Liljeholmen sdo



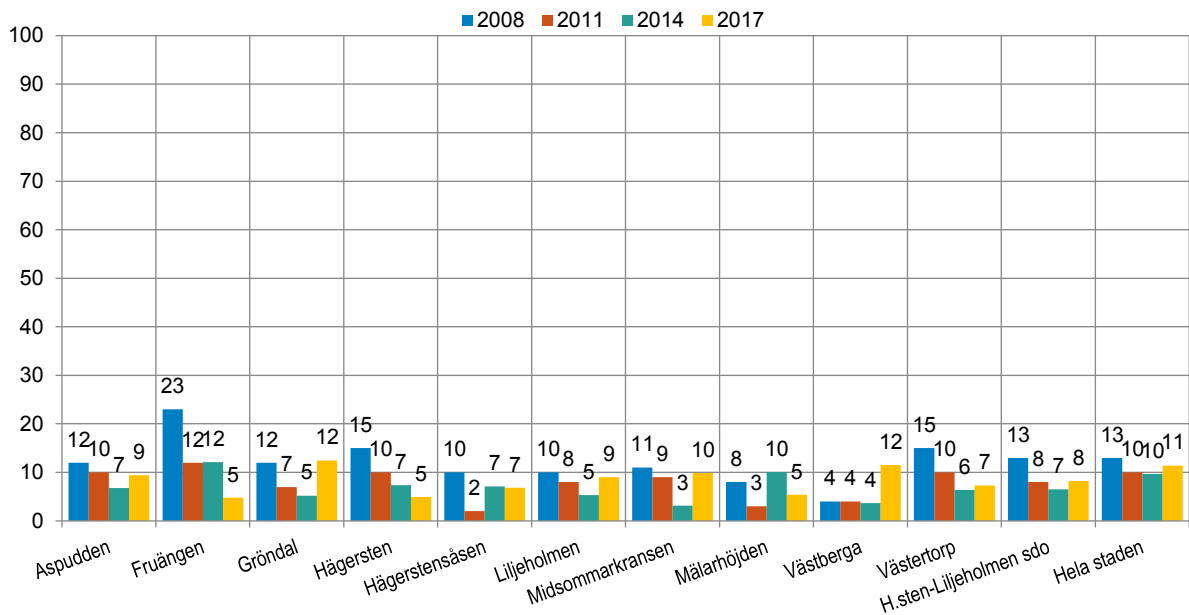
Fråga: Upplever du att det finns problem med följande fenomen i ditt bostadsområde eller i anknytning till detta? Klotter. **Svarsalternativ:** nej/ja, i liten utsträckning/**ja, i stor utsträckning**/ja, det finns men är inget problem.

Andel (%) som upplever att klotter i stor utsträckning stör ordningen i området där de bor. F32b

Stadsdelsområden



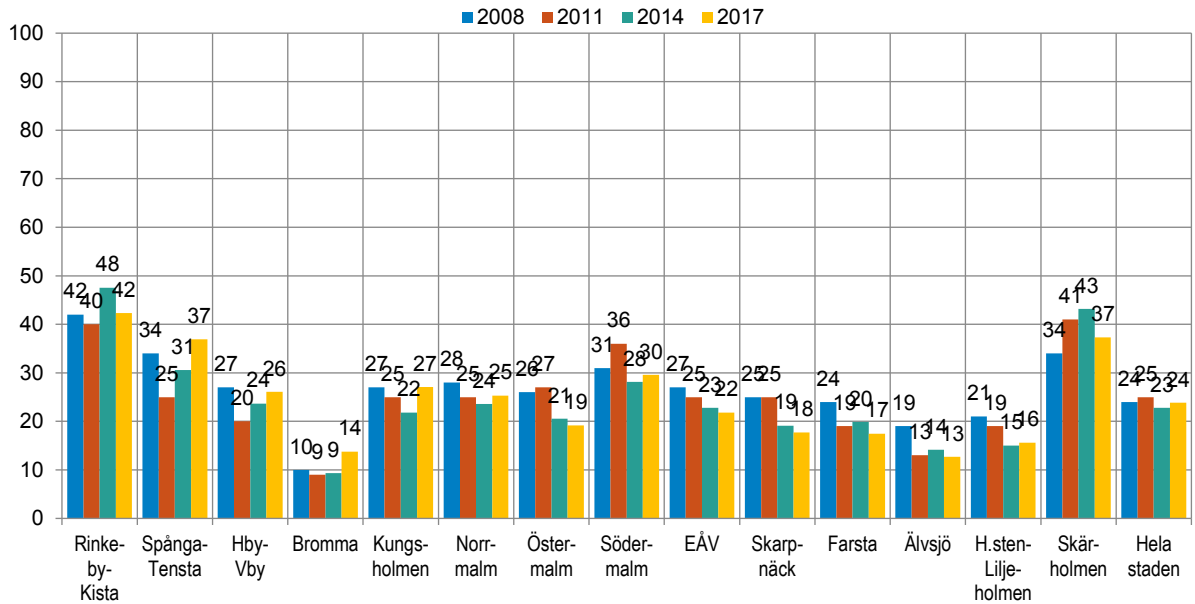
Stadsdelar i Hägersten-Liljeholmen sdo



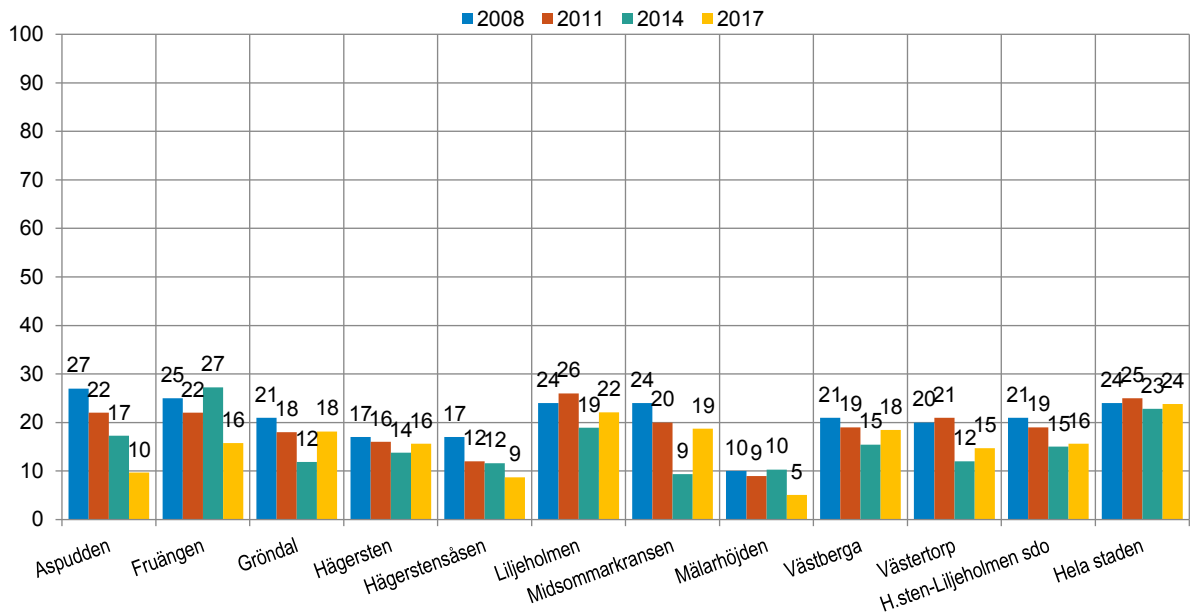
Fråga: Upplever du att det finns problem med följande fenomen i ditt bostadsområde eller i anknytning till detta? Nedskräpning. **Svarsalternativ:** nej/ja, i liten utsträckning/ja, i stor utsträckning/ja, det finns men är inget problem.

Andel (%) som upplever att nedskräpning i stor utsträckning stör ordningen i området där de bor. F32c

Stadsdelsområden



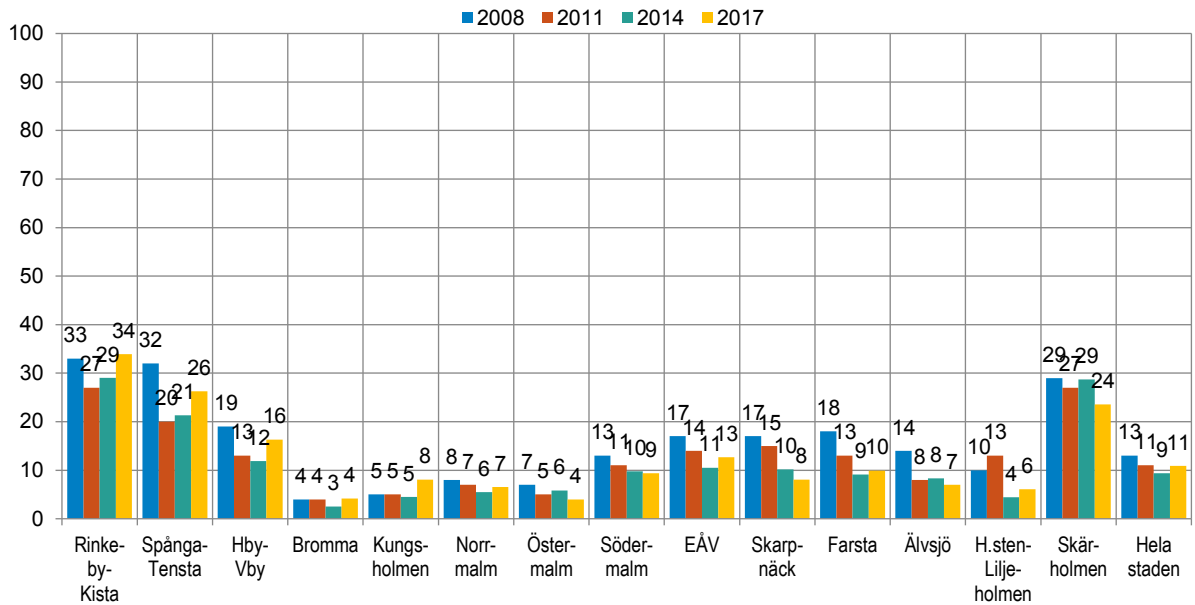
Stadsdelar i Hägersten-Liljeholmen sdo



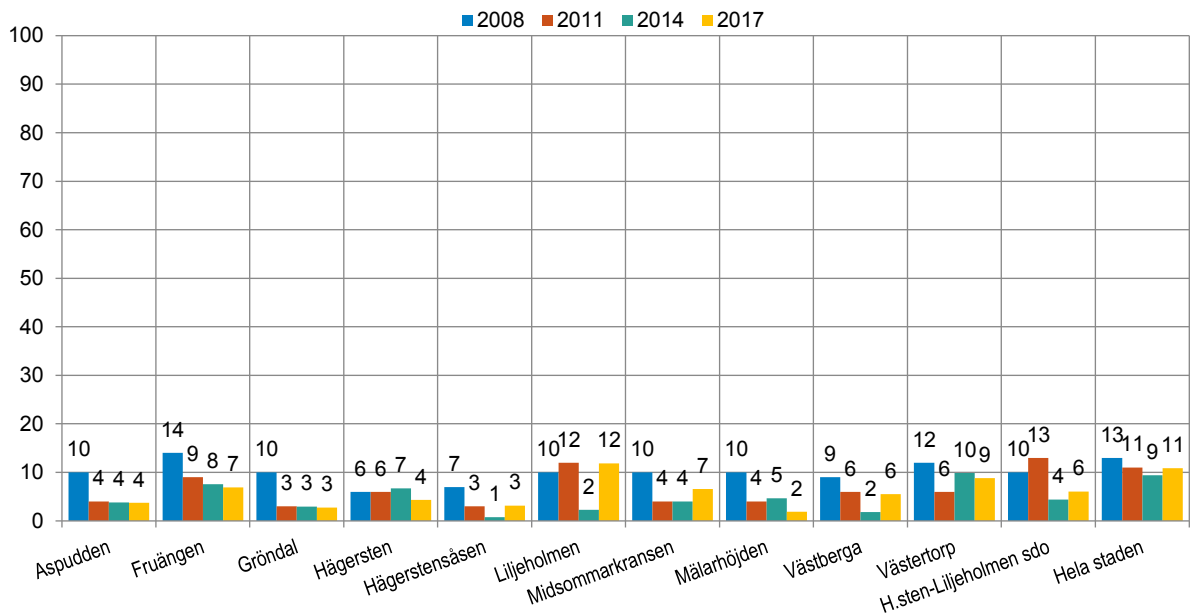
Fråga: Upplever du att det finns problem med följande fenomen i ditt bostadsområde eller i anknäring till detta? Skadegörelse. **Svarsalternativ:** nej/ja, i liten utsträckning/ja, i stor utsträckning/ja, det finns men är inget problem.

Andel (%) som upplever att skadegörelse i stor utsträckning stör ordningen i området där de bor. F32d

Stadsdelsområden



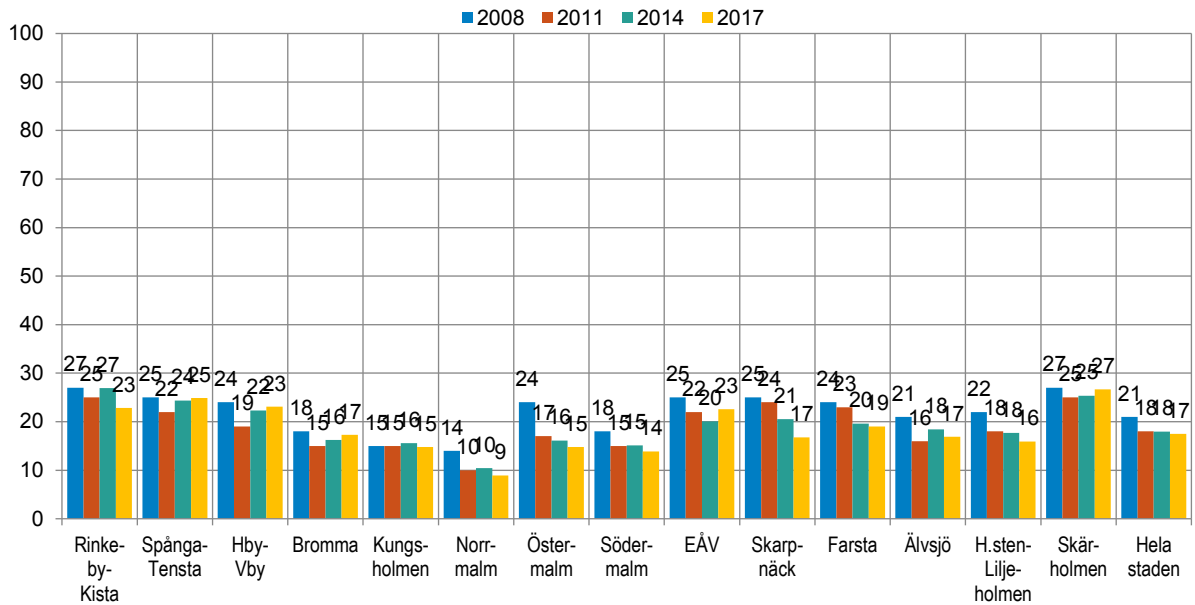
Stadsdelar i Hägersten-Liljeholmen sdo



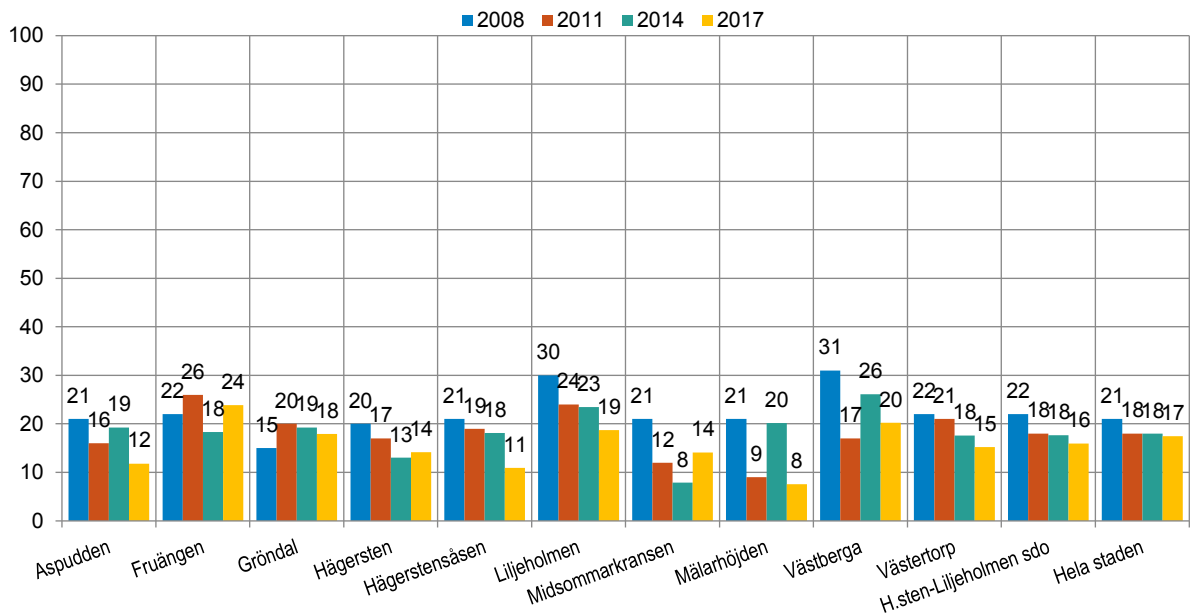
Fråga: Upplever du att det finns problem med följande fenomen i ditt bostadsområde eller i anknnytning till detta? Mörka områden. **Svarsalternativ:** nej/ja, i liten utsträckning/**ja, i stor utsträckning**/ja, det finns men är inget problem.

Andel (%) som upplever att mörka områden och dålig belysning i stor utsträckning stör ordningen i området där de bor. F32e

Stadsdelsområden



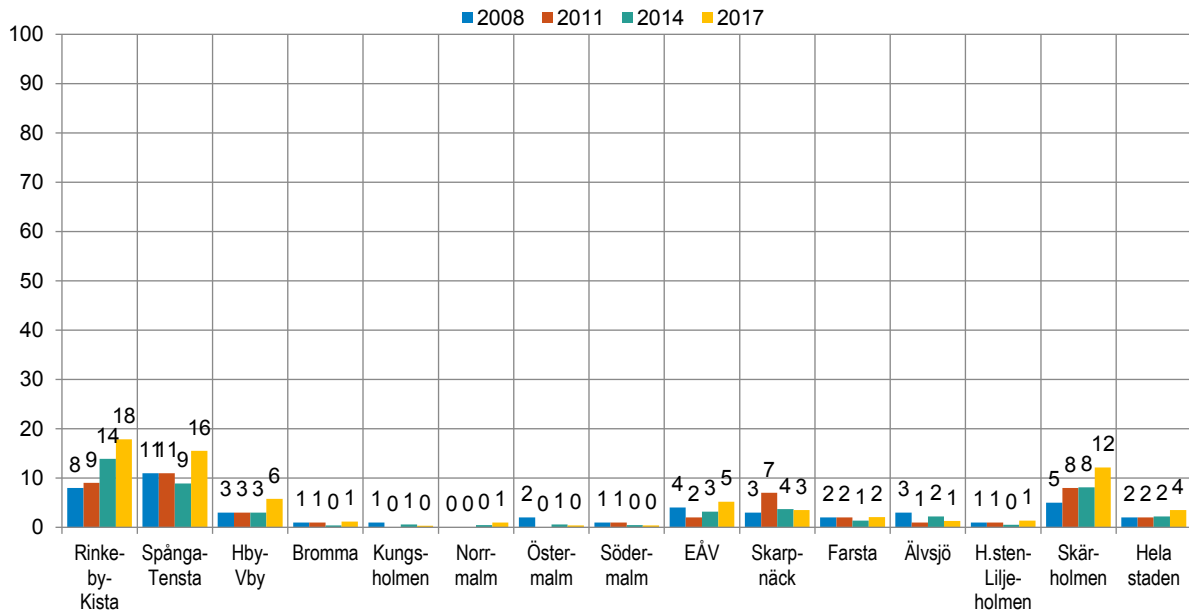
Stadsdelar i Hägersten-Liljeholmen sdo



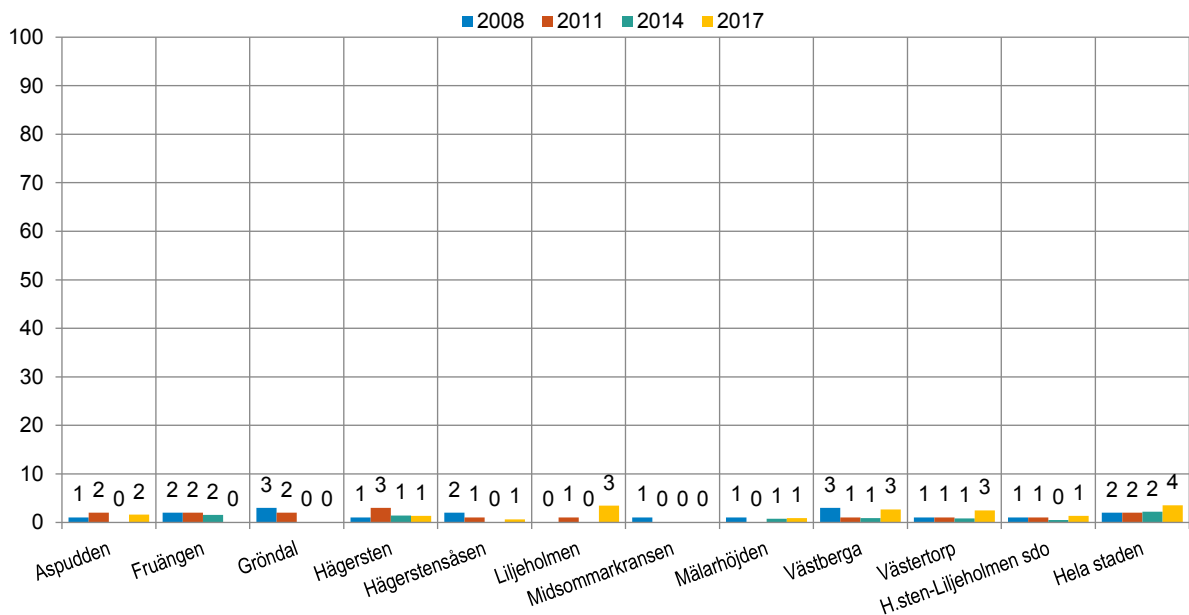
Fråga: Upplever du att det finns problem med följande fenomen i ditt bostadsområde eller i anknytning till detta? Anlagda bränder i t.ex. papperskorgar. **Svarsalternativ:** nej/ja, i liten utsträckning/**ja, i stor utsträckning**/ja, det finns men är inget problem.

Andel (%) som upplever att anlagda bränder i stor utsträckning stör ordningen i området där de bor. F32f

Stadsdelsområden



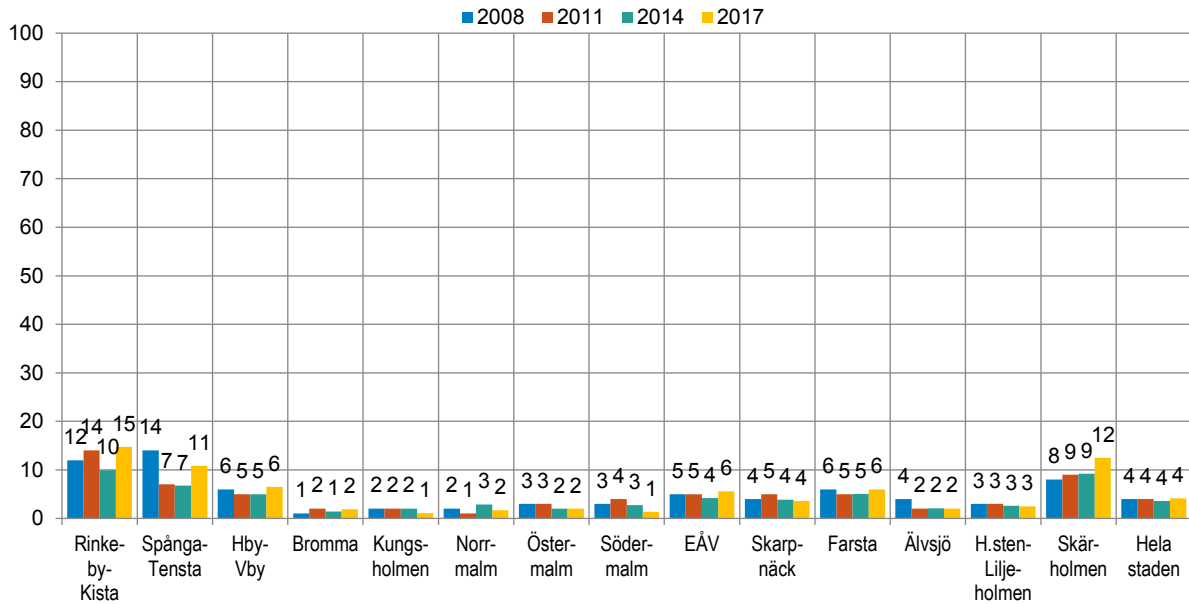
Stadsdelar i Hägersten-Liljeholmen sdo



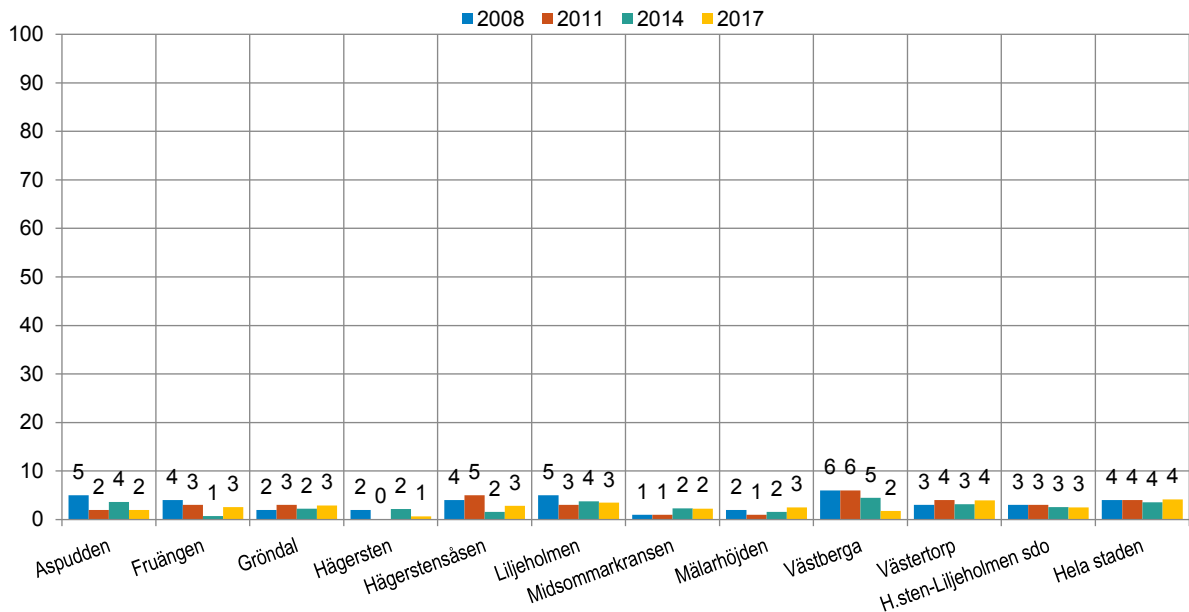
Fråga: Upplever du att det finns problem med följande fenomen i ditt bostadsområde eller i anknytning till detta? Stökiga grannar. **Svarsalternativ:** nej/ ja, i liten utsträckning/ ja, i stor utsträckning/ ja, det finns men är inget problem.

Andel (%) som upplever att stökiga grannar i stor utsträckning stör ordningen i området där de bor. F32g

Stadsdelsområden



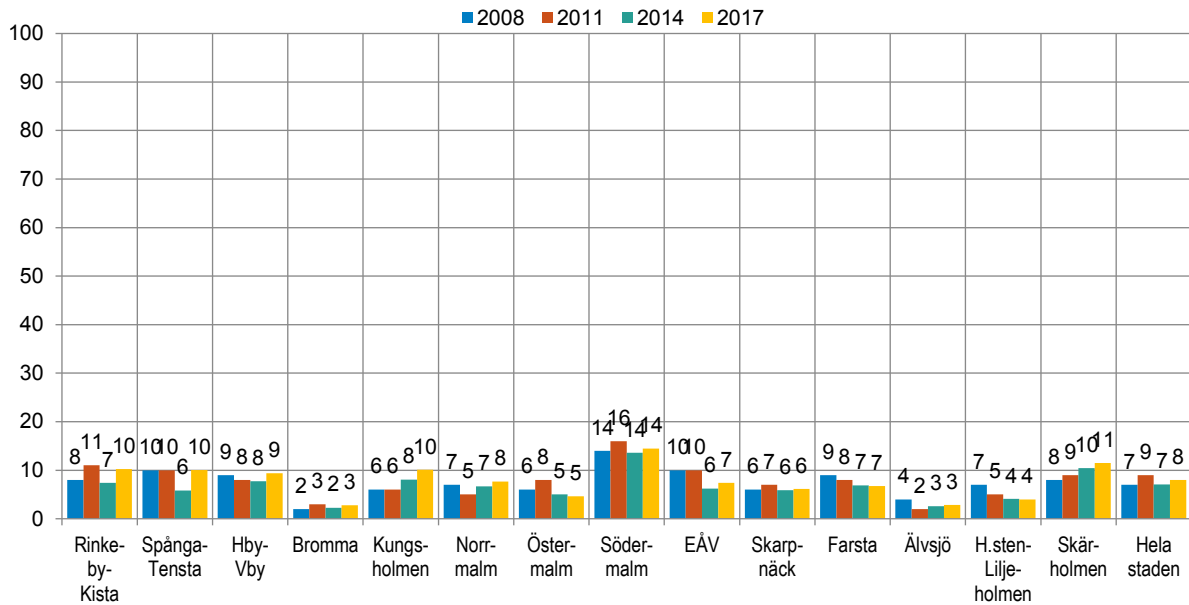
Stadsdelar i Hägersten-Liljeholmen sdo



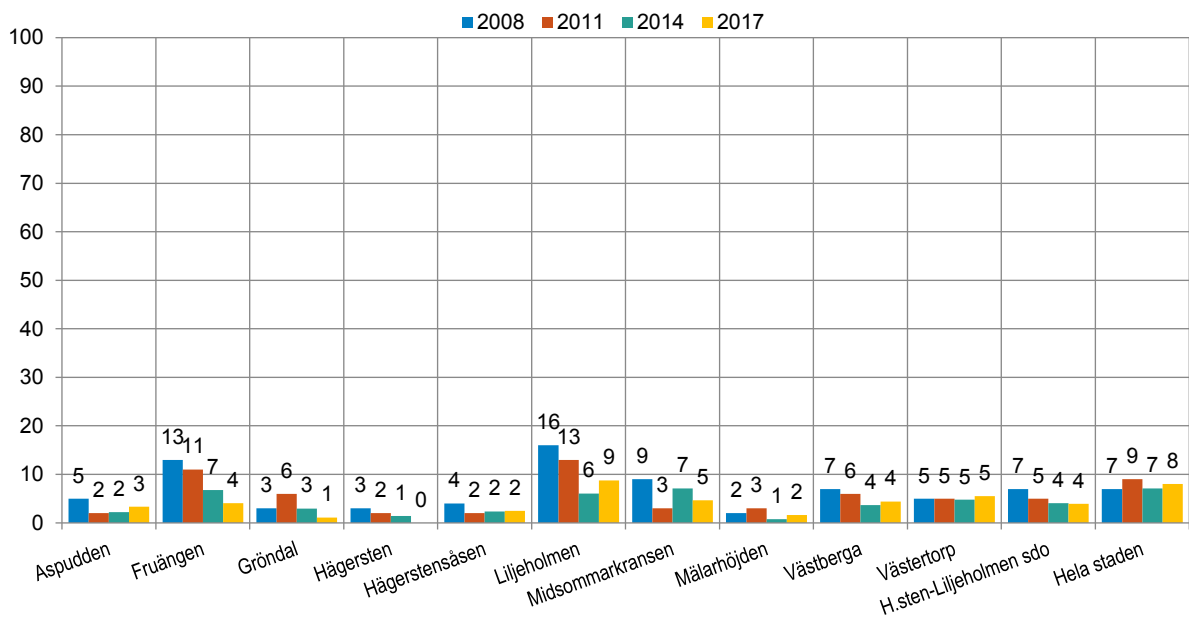
Fråga: Upplever du att det finns problem med följande fenomen i ditt bostadsområde eller i anknytning till detta? Berusade personer som stör ordningen. **Svarsalternativ:** nej/ja, i liten utsträckning/**ja, i stor utsträckning**/ja, det finns men är inget problem.

Andel (%) som upplever att berusade personer i stor utsträckning stör ordningen i området där de bor. F32h

Stadsdelsområden



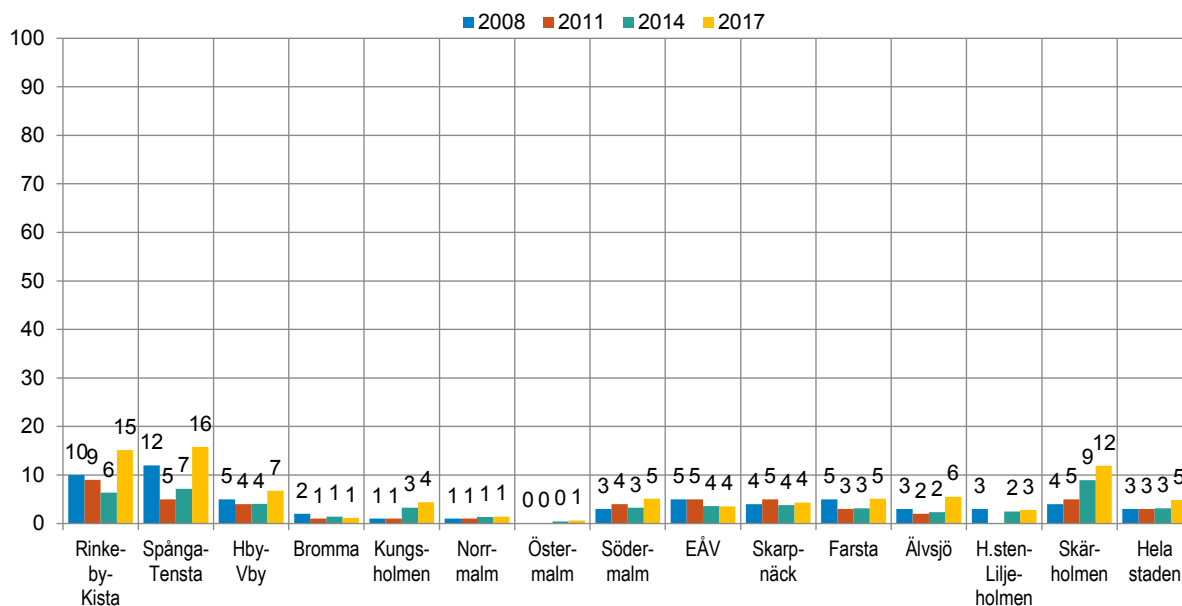
Stadsdelar i Hägersten-Liljeholmen sdo



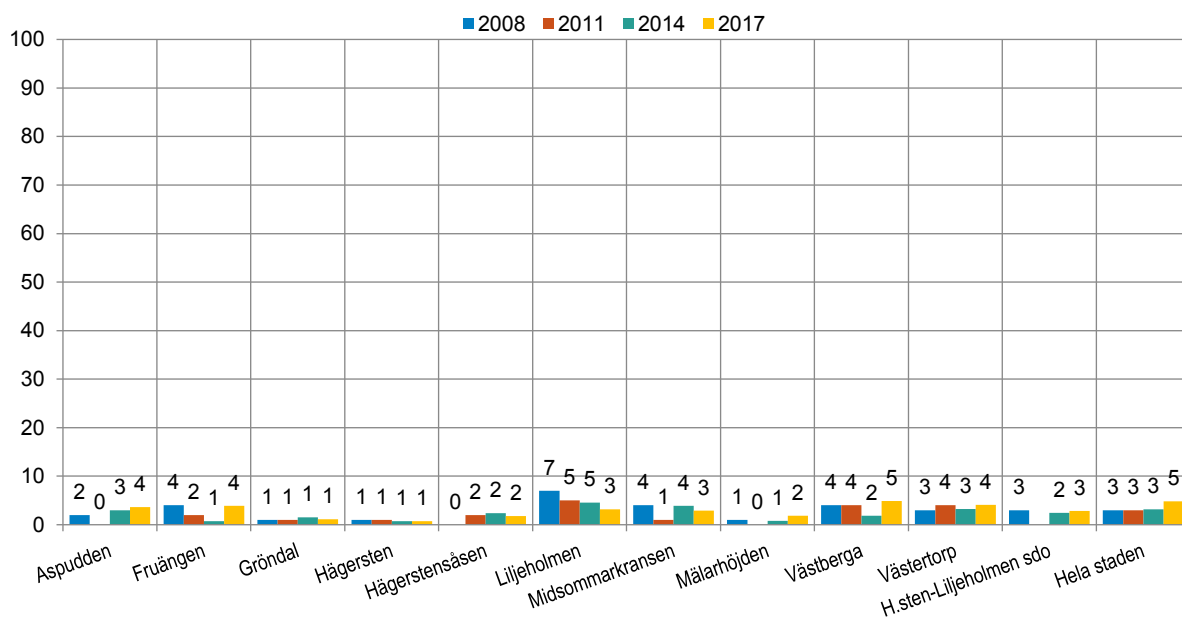
Fråga: Upplever du att det finns problem med följande fenomen i ditt bostadsområde eller i anknäytning till detta? Bostäder som är tillhåll för narkotikamissbrukare. **Svarsalternativ:** nej/ja, i liten utsträckning/ja, i stor utsträckning/ja, det finns men är inget problem.

Andel (%) som upplever att bostäder som är tillhåll för narkotikamissbrukare i stor utsträckning stör ordningen i området där de bor. F32i

Stadsdelsområden



Stadsdelar i Hägersten-Liljeholmen sdo

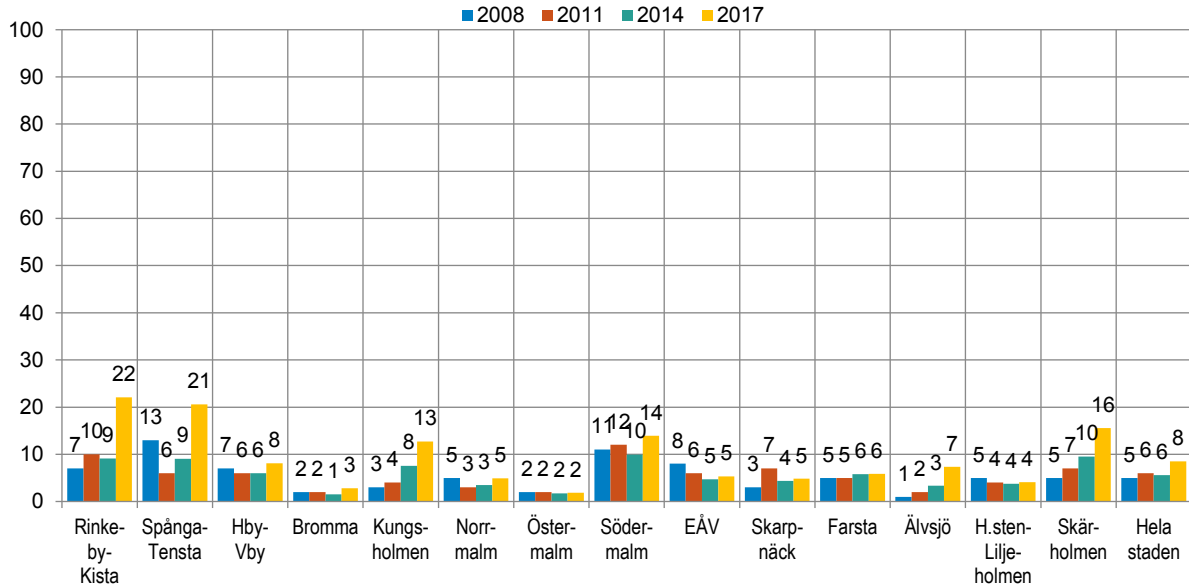


Fråga: Upplever du att det finns problem med följande fenomen i ditt bostadsområde eller i anknytning till detta? Narkotikamissbrukare på offentliga platser som stör ordningen.

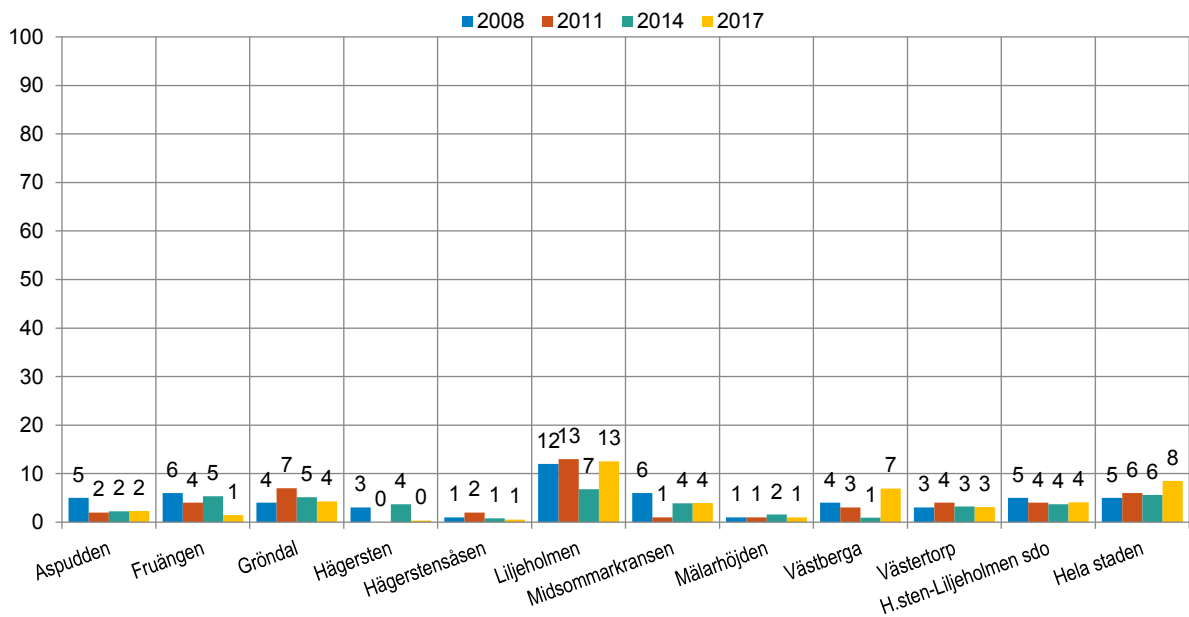
Svarsalternativ: nej/ja, i liten utsträckning/**ja, i stor utsträckning**/ja, det finns men är inget problem.

Andel (%) som upplever att narkotikamissbrukare på offentliga platser i stor utsträckning stör ordningen i området där de bor. F32j

Stadsdelsområden



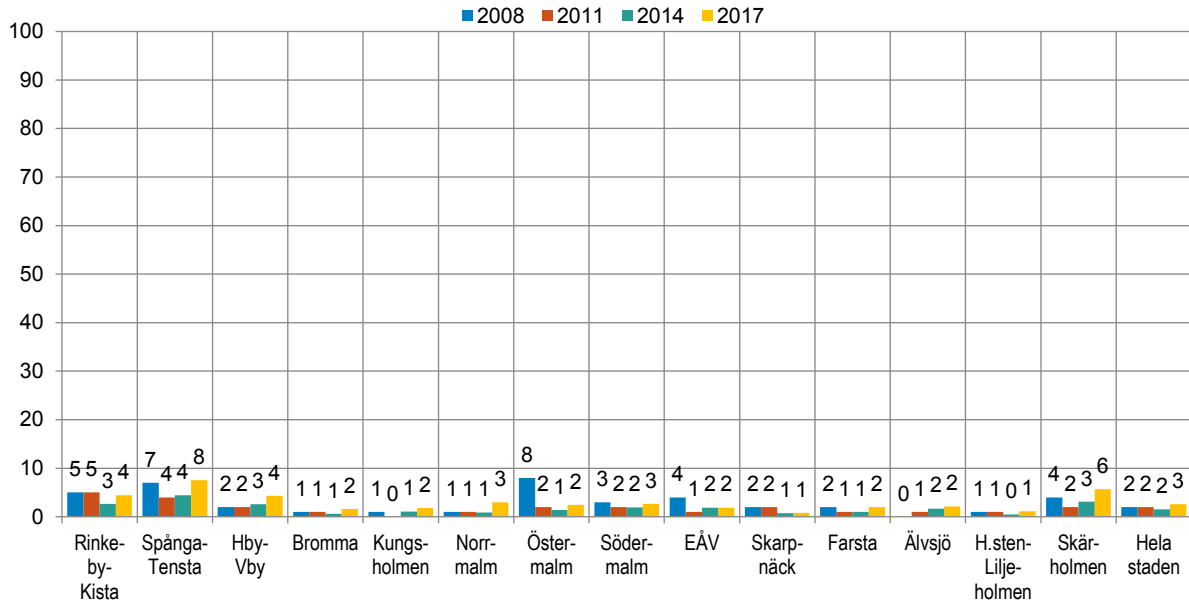
Stadsdelar i Hägersten-Liljeholmen sdo



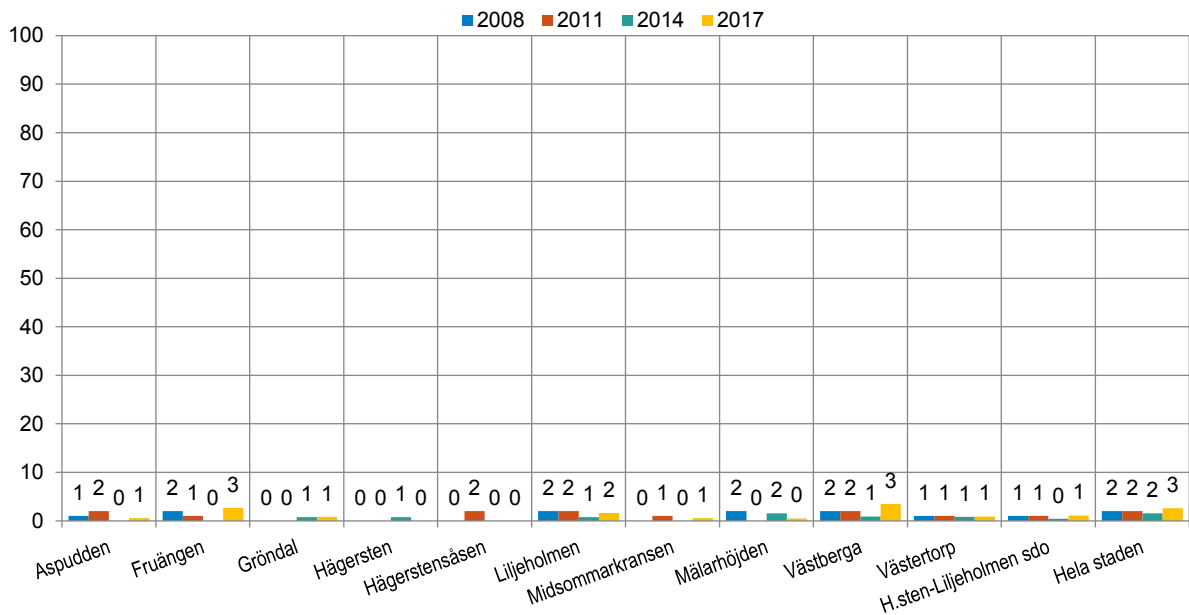
Fråga: Upplever du att det finns problem med följande fenomen i ditt bostadsområde eller i anknäytning till detta? Kvinnor som antastas. **Svarsalternativ:** nej/ja, i liten utsträckning/ja, i stor utsträckning/ja, det finns men är inget problem.

Andel (%) som upplever att kvinnor som antastas i stor utsträckning stör ordningen i området där de bor. F32n

Stadsdelsområden



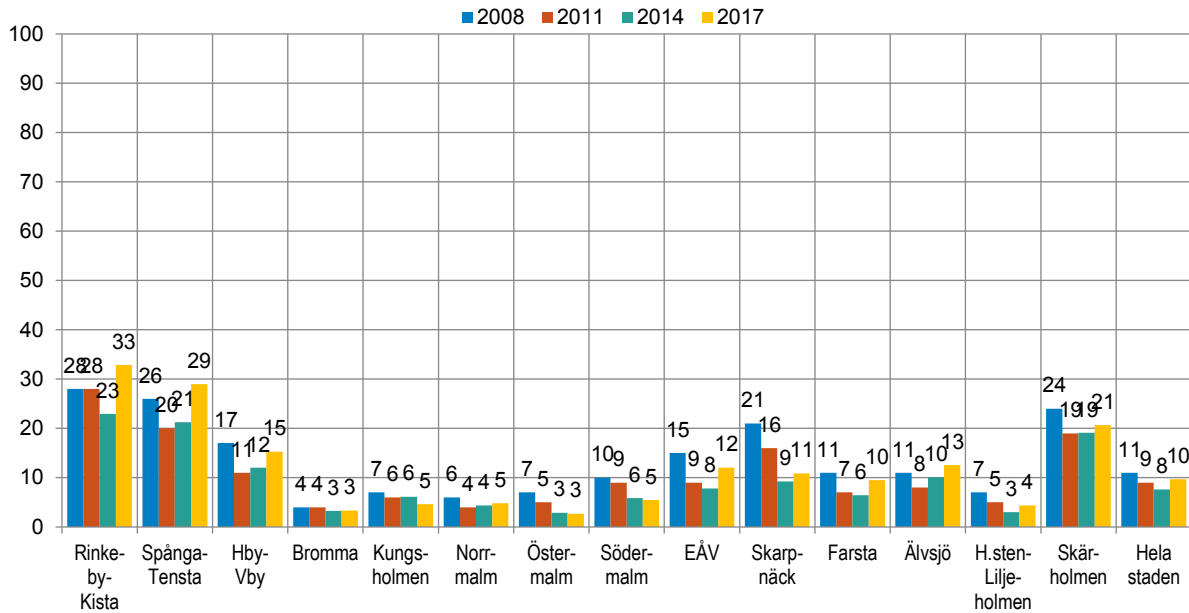
Stadsdelar i Hägersten-Liljeholmen sdo



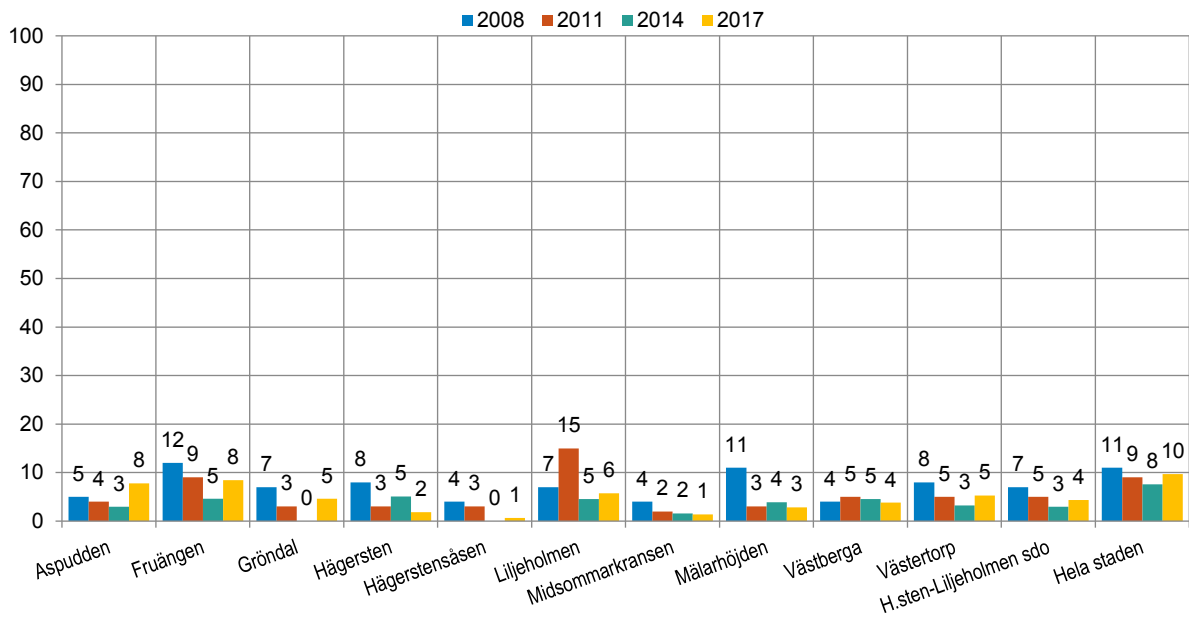
Fråga: Upplever du att det finns problem med följande fenomen i ditt bostadsområde eller i anknytning till detta? Ungdomar som stör ordningen. **Svarsalternativ:** nej/ja, i liten utsträckning/**ja, i stor utsträckning**/ja, det finns men är inget problem.

Andel (%) som upplever att ungdomar i stor utsträckning stör ordningen i området där de bor. F32q

Stadsdelsområden



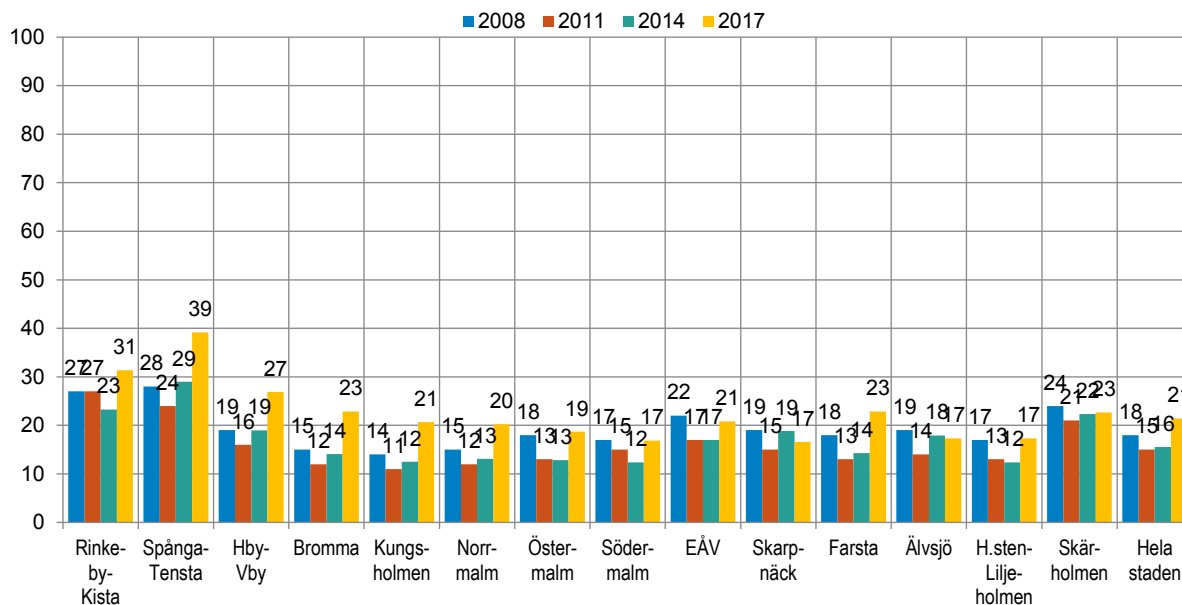
Stadsdelar i Hägersten-Liljeholmen sdo



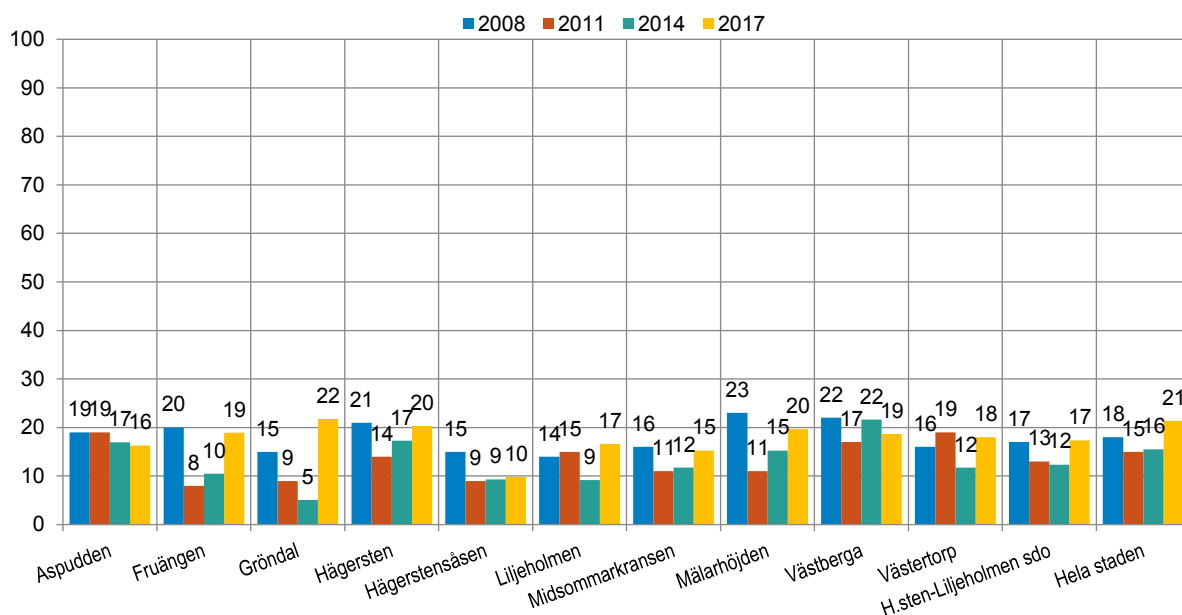
Fråga: Har det under de senaste tolv månaderna hänt att du varit orolig för att utsättas för brott av något slag? **Svarsalternativ:** Ja, varje eller nästan varje dag/ Ja, någon gång i veckan/ Ja, någon gång i månaden/ Ja, några gånger under året/ Nej, aldrig.

Andel (%) som en gång i månaden eller oftare under de senaste tolv månaderna varit oroliga för att utsättas för brott av något slag. F9

Stadsdelsområden



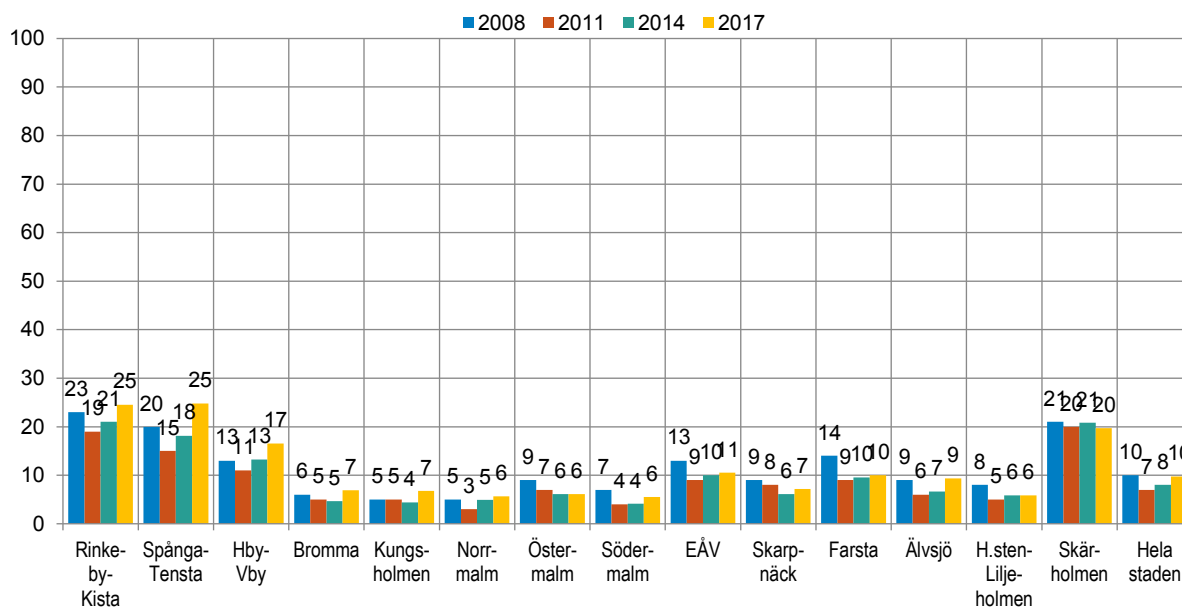
Stadsdelar i Hägersten-Liljeholmen sdo



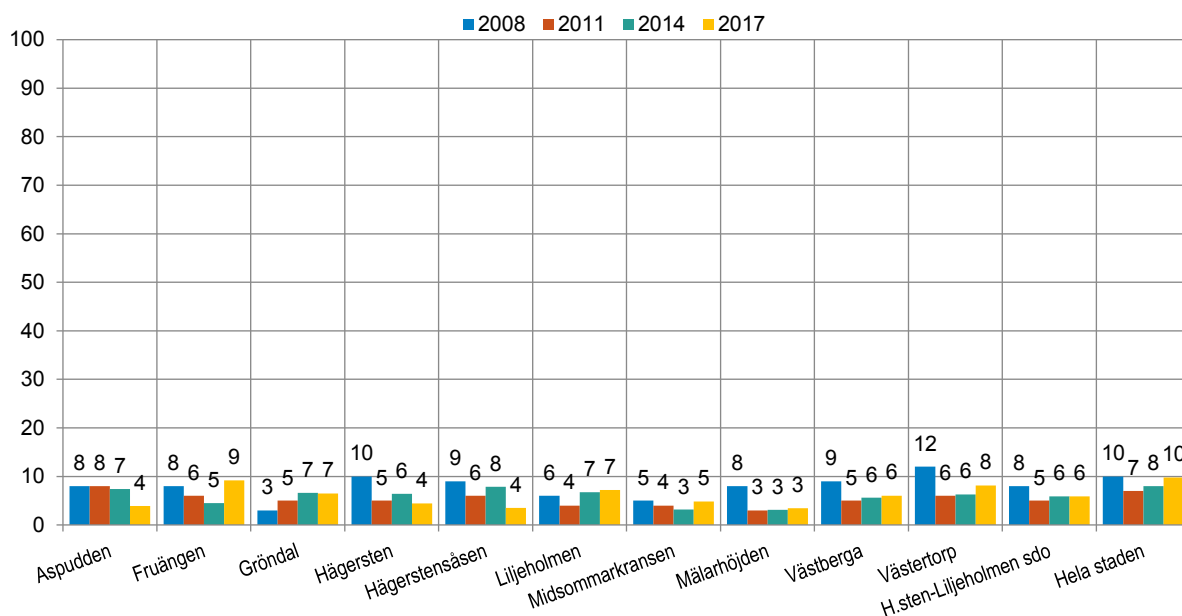
Fråga: Om du går ut ensam sent en kväll i området du bor i, känner du dig trygg eller otrygg eller går du i stort sett aldrig ut ensam på kvällarna? **Svarsalternativ:** Mycket trygg/Ganska trygg/Ganska otrygg/**Mycket otrygg**/Går ej ut ensam på kvällen av oro för att utsättas för brott/Går ej ut ensam på kvällen av andra orsaker.

Andel (%) som känner sig mycket otrygga om de går ut ensamma sent en kväll i området där de bor eller avstår från att gå ut ensam på kvällarna av oro för att utsättas för brott. F22

Stadsdelsområden



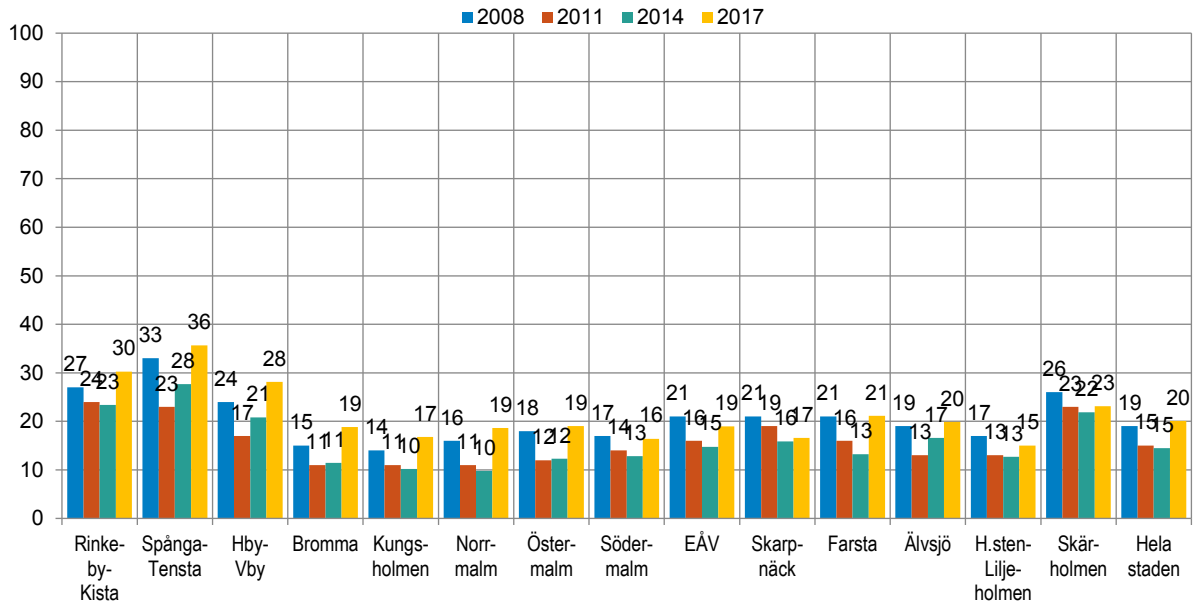
Stadsdelar i Hägersten-Liljeholmen sdo



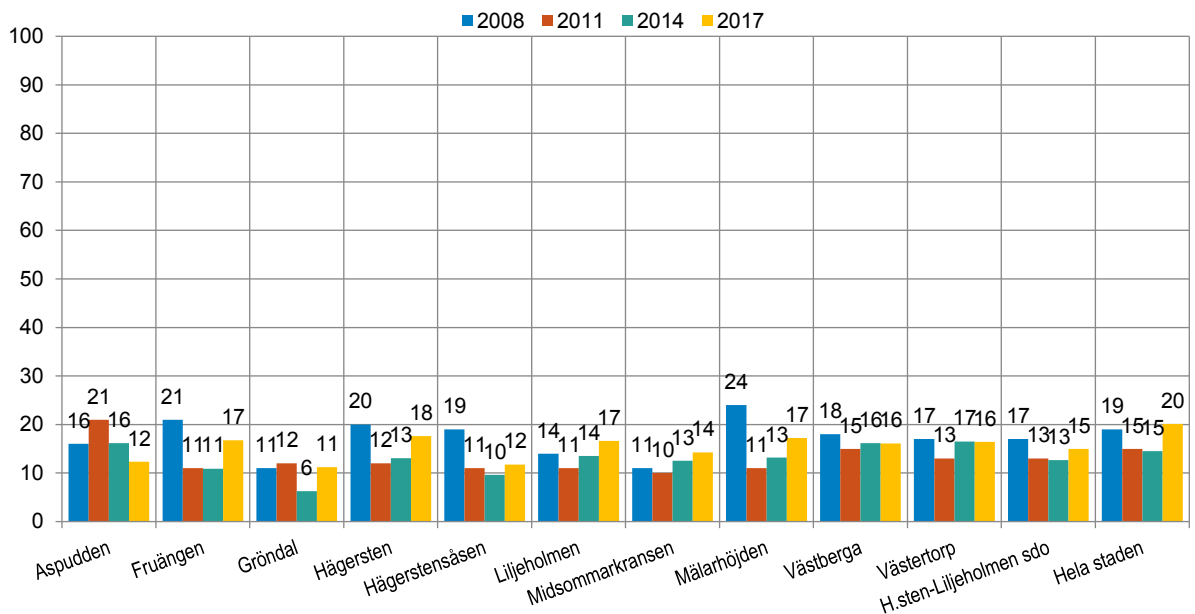
Fråga: Har det hänt under de senaste 12 månaderna att du oroar dig för att någon närstående till dig ska drabbas av brott? **Svarsalternativ:** Ja, mycket ofta/ Ja, ganska ofta/ Ganska sällan/ Nej, är inte orolig.

Andel (%) som ganska ofta eller mycket ofta under de senaste 12 månaderna känt oro för att någon närstående ska drabbas av brott. F13

Stadsdelsområden



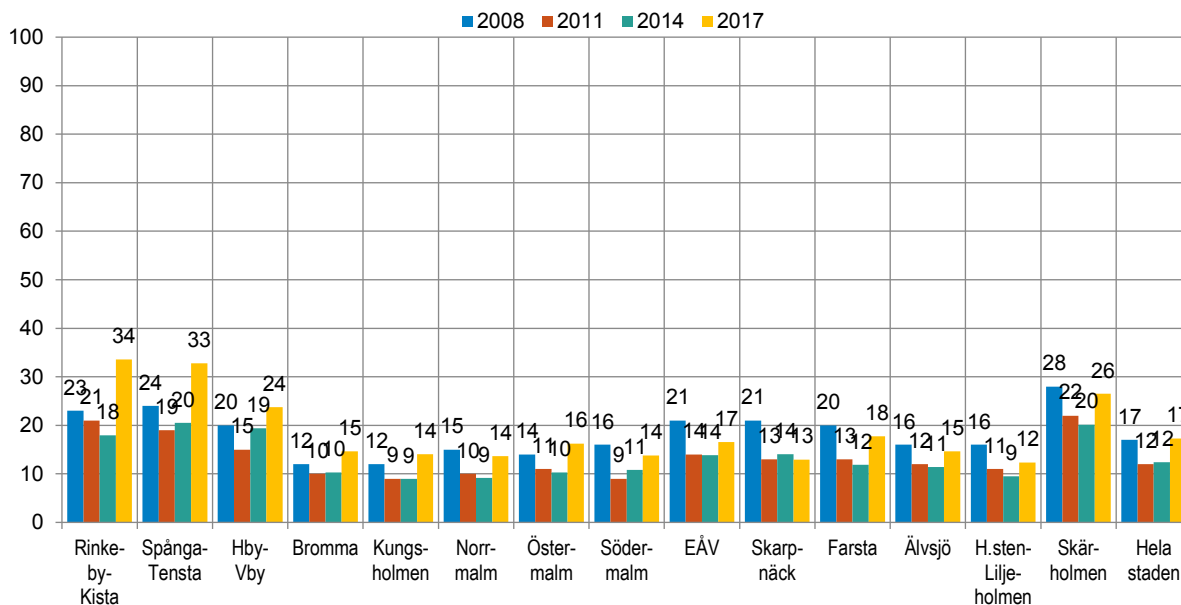
Stadsdelar i Hägersten-Liljeholmen sdo



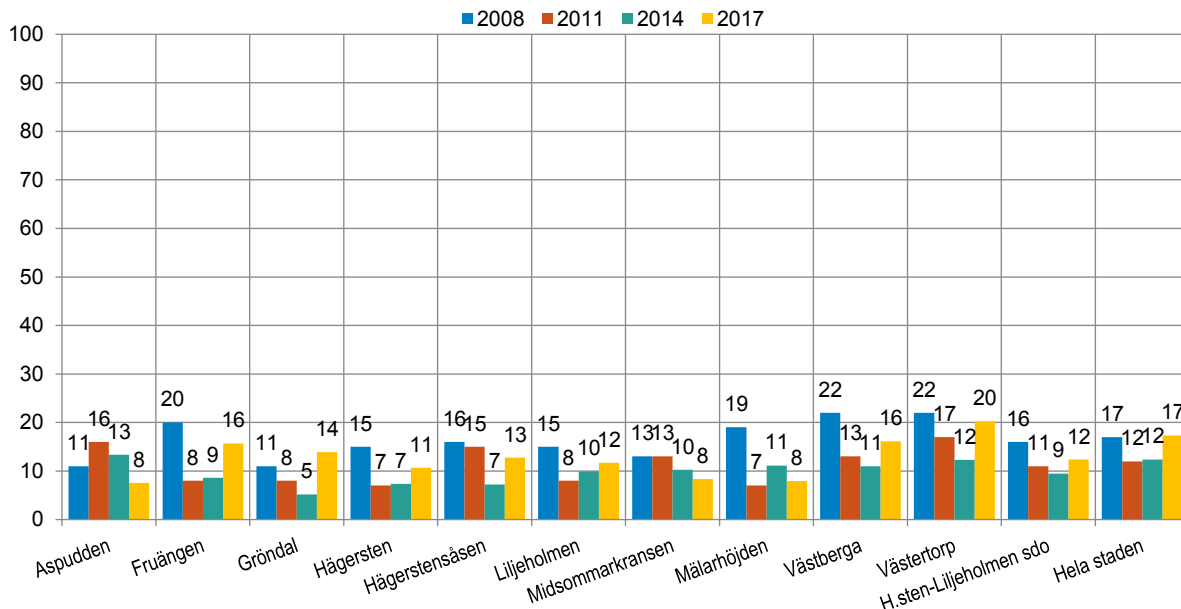
Fråga: Är du orolig för att utsättas för följande brott? Överfall eller våld i den offentliga miljön
Svarsalternativ: Är inte orolig/Ganska sällan/**Ganska ofta**/Mycket ofta.

Andel (%) som ganska ofta eller mycket ofta under de senaste 12 månaderna känt oro för överfall eller våld utanför hemmet. F14a

Stadsdelsområden



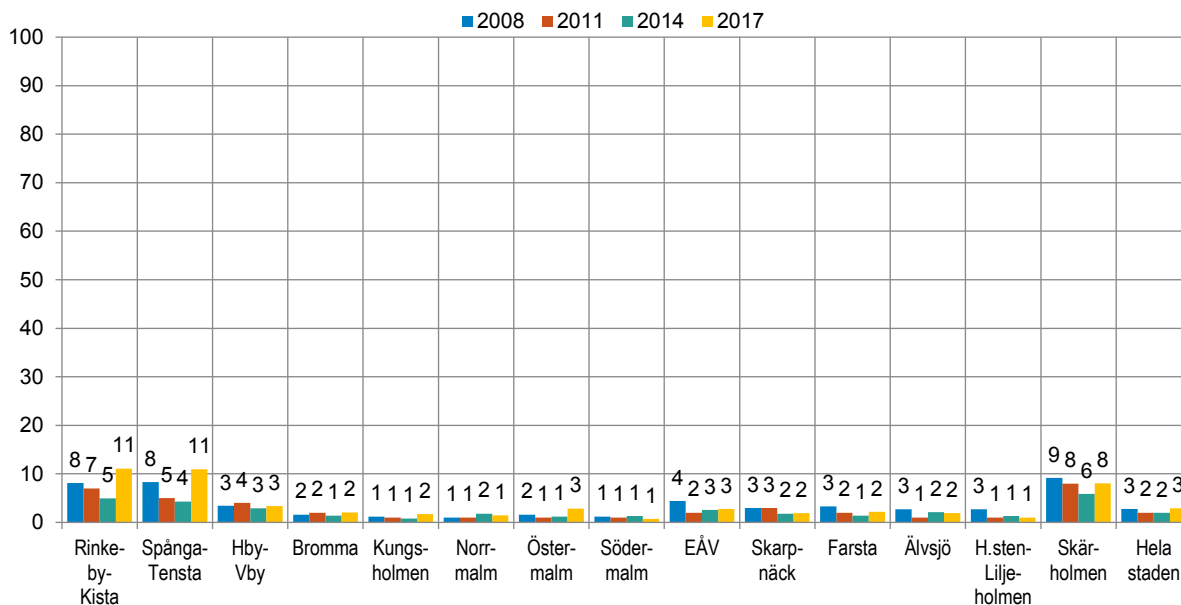
Stadsdelar i Hägersten-Liljeholmen sdo



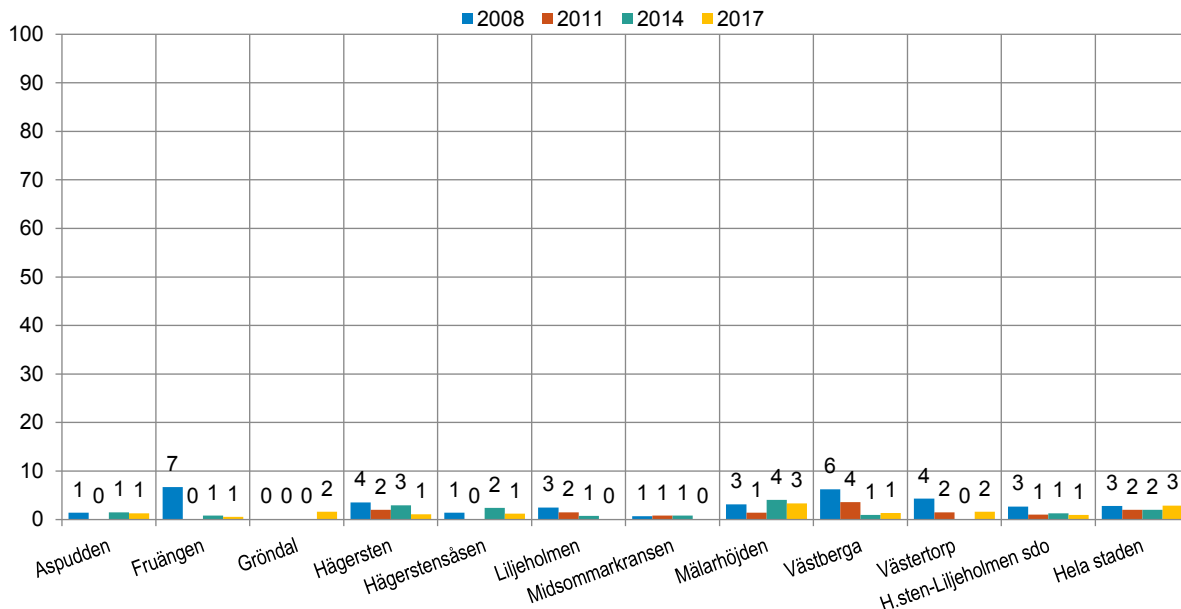
Fråga: Är du orolig för att utsättas för följande brott? Överfall eller våld i hemmet.
Svarsalternativ: Är inte orolig/Ganska sällan/**Ganska ofta**/Mycket ofta.

Andel (%) som ganska ofta eller mycket ofta under de senaste 12 månaderna känt oro för överfall eller våld i hemmet. F14b

Stadsdelsområden



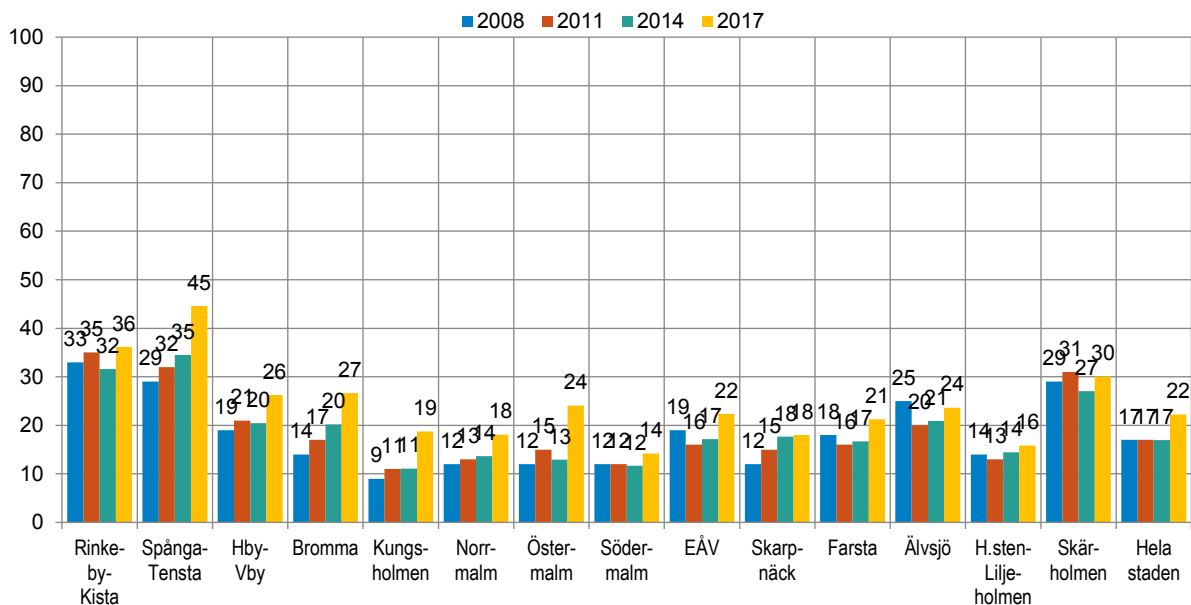
Stadsdelar i Hägersten-Liljeholmen sdo



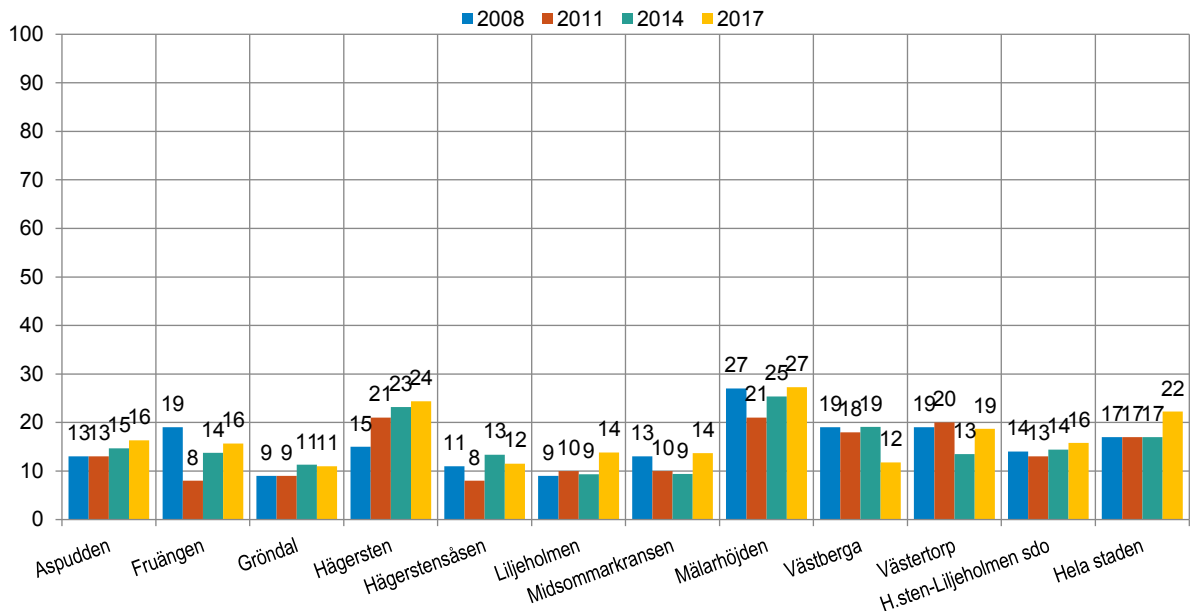
Fråga: Är du orolig för att utsättas för följande brott? Inbrott i din bostad. **Svarsalternativ:** Är inte orolig/Ganska sällan/**Ganska ofta**/Mycket ofta.

Andel (%) som ganska ofta eller mycket ofta under de senaste 12 månaderna känt oro för inbrott i bostaden. F14c

Stadsdelsområden



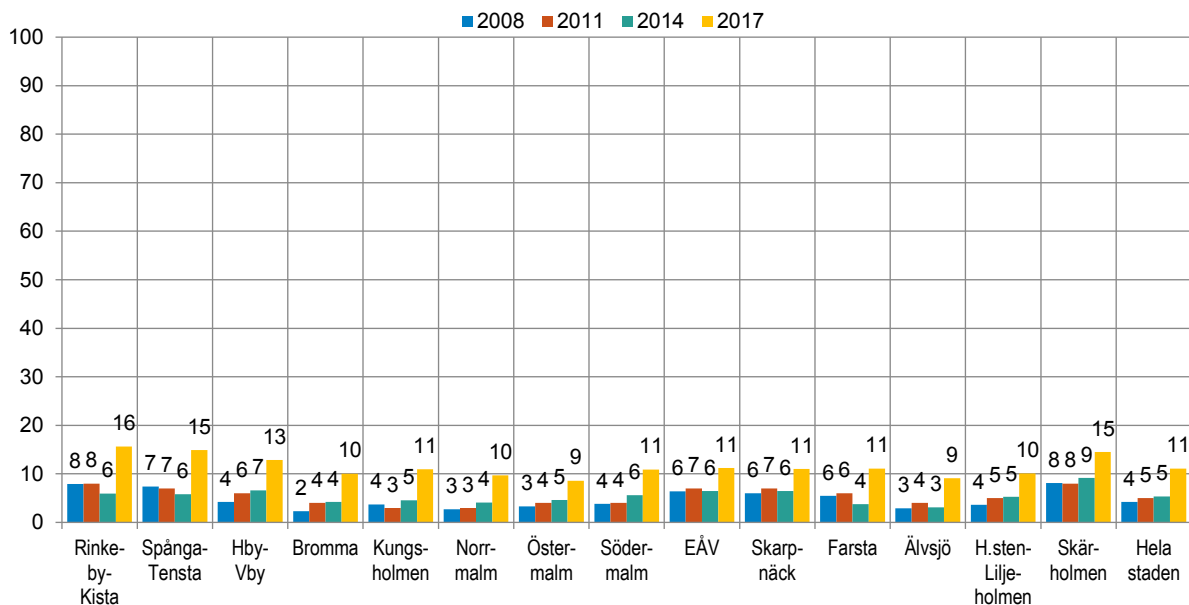
Stadsdelar i Hägersten-Liljeholmen sdo



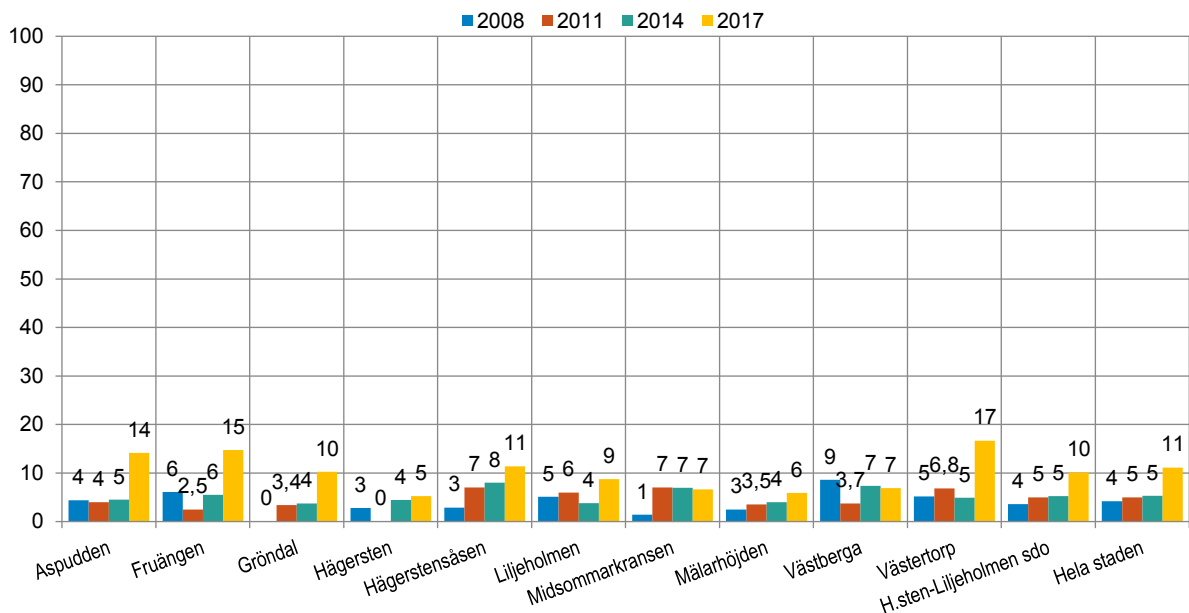
Fråga: Är du orolig för att utsättas för följande brott? Sexuella trakasserier i den offentliga miljön. **Svarsalternativ:** Är inte orolig/Ganska sällan/**Ganska ofta**/Mycket ofta.

Andel (%) som ganska ofta eller mycket ofta under de senaste 12 månaderna känt oro för sexuella trakasserier utanför hemmet. F14d

Stadsdelsområden



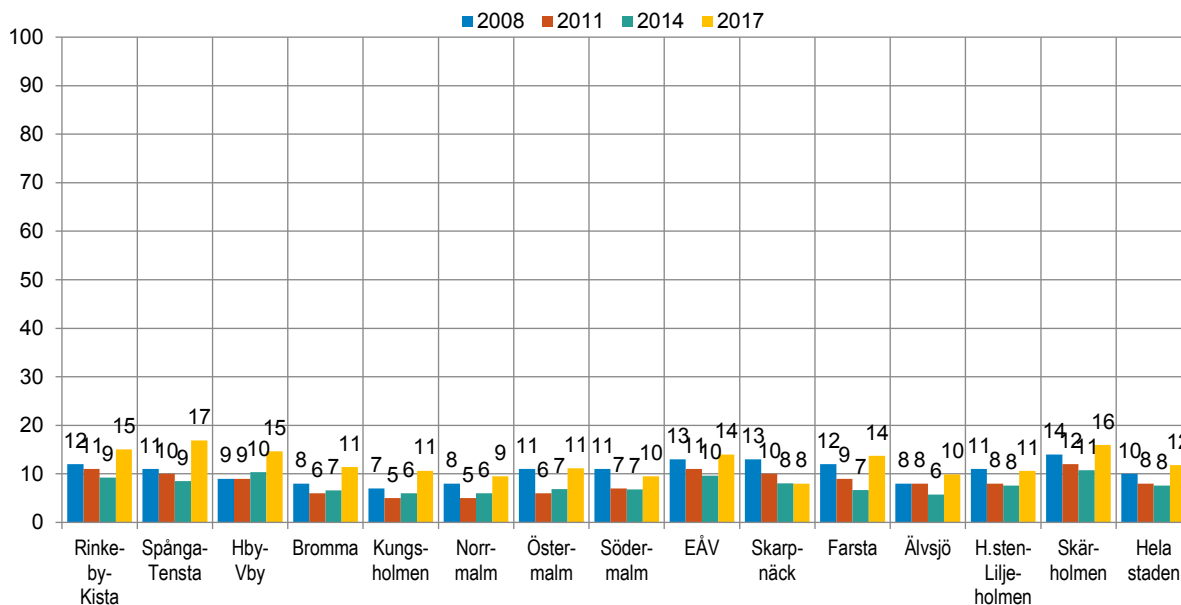
Stadsdelar i Hägersten-Liljeholmen sdo



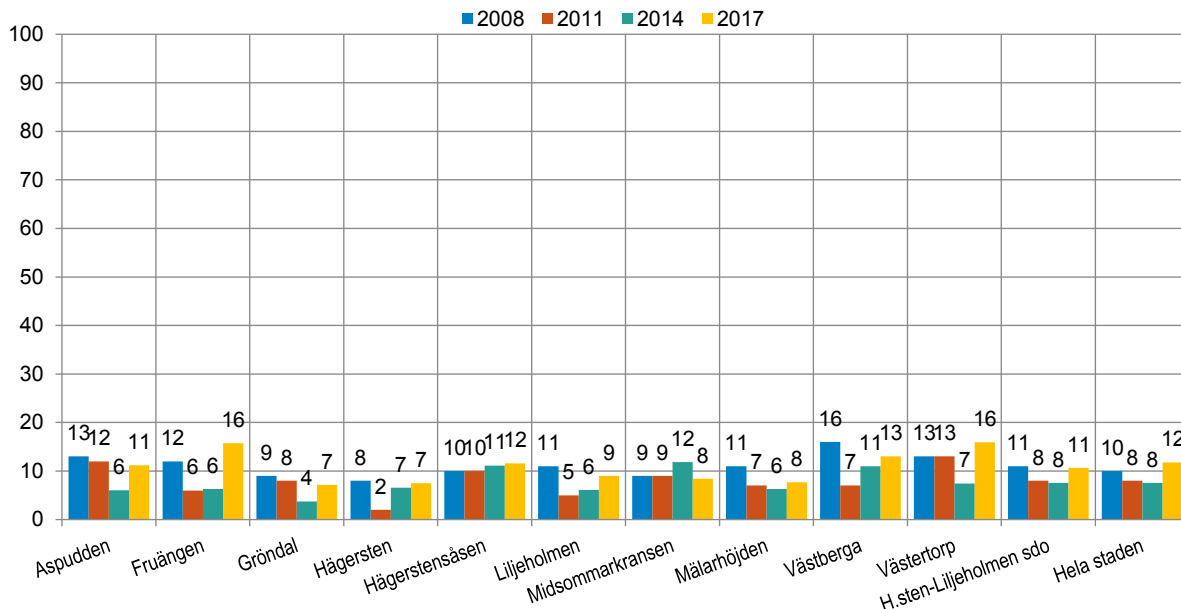
Fråga: Är du orolig för att utsättas för följande brott? Våldtäkt i den offentliga miljön.
Svarsalternativ: Är inte orolig/Ganska sällan/**Ganska ofta**/Mycket ofta.

Andel (%) som ganska ofta eller mycket ofta under de senaste 12 månaderna känt oro för våldtäkt utanför hemmet. F14f

Stadsdelsområden



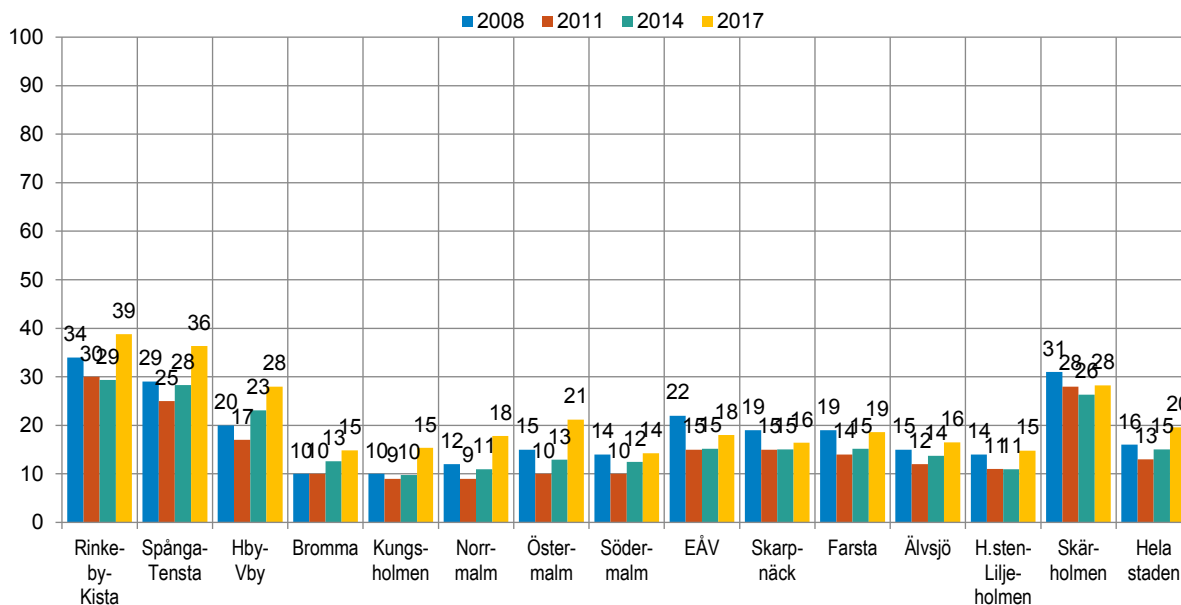
Stadsdelar i Hägersten-Liljeholmen sdo



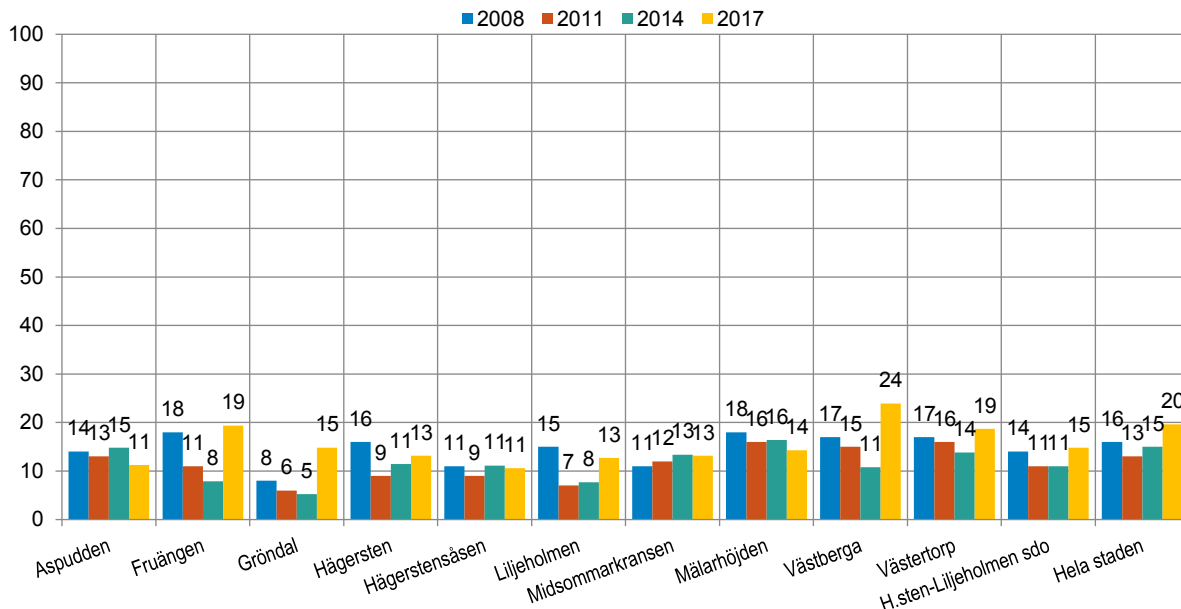
Fråga: Är du orolig för att utsättas för följande brott? Rån. **Svarsalternativ:** Är inte orolig/Ganska sällan/Ganska ofta/Mycket ofta.

Andel (%) som ganska ofta eller mycket ofta under de senaste 12 månaderna känt oro för rån. F14h

Stadsdelsområden



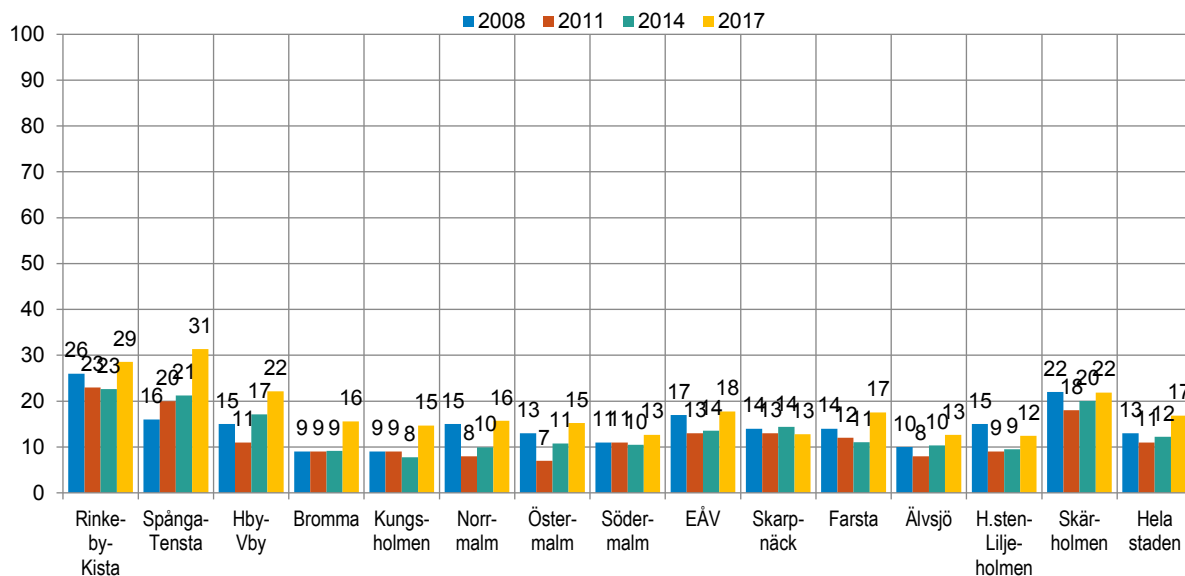
Stadsdelar i Hägersten-Liljeholmen sdo



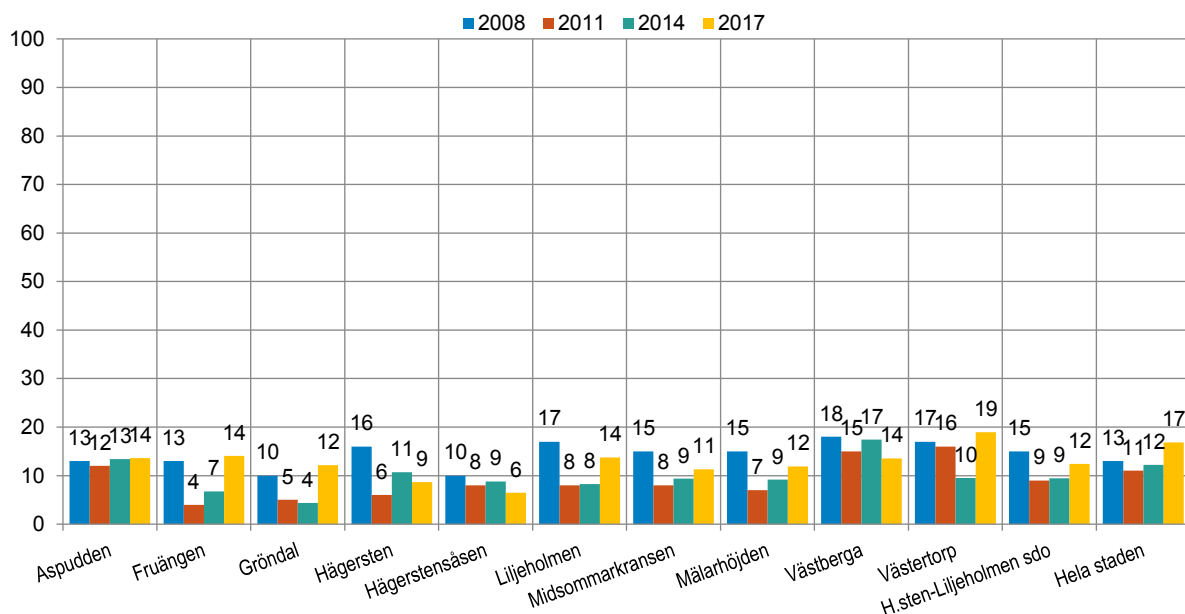
Fråga: Känner du oro för att bli utsatt för ett brott av något slag i ditt bostadsområde?
Svarsalternativ: Ja, varje eller nästan varje dag/ Ja, någon gång i veckan/ Ja, någon gång i månaden/ Ja, några gånger under året/ Nej, aldrig.

Andel (%) som en gång i månaden eller oftare känt oro för att bli utsatt för ett brott av något slag i sitt bostadsområde. F21

Stadsdelsområden



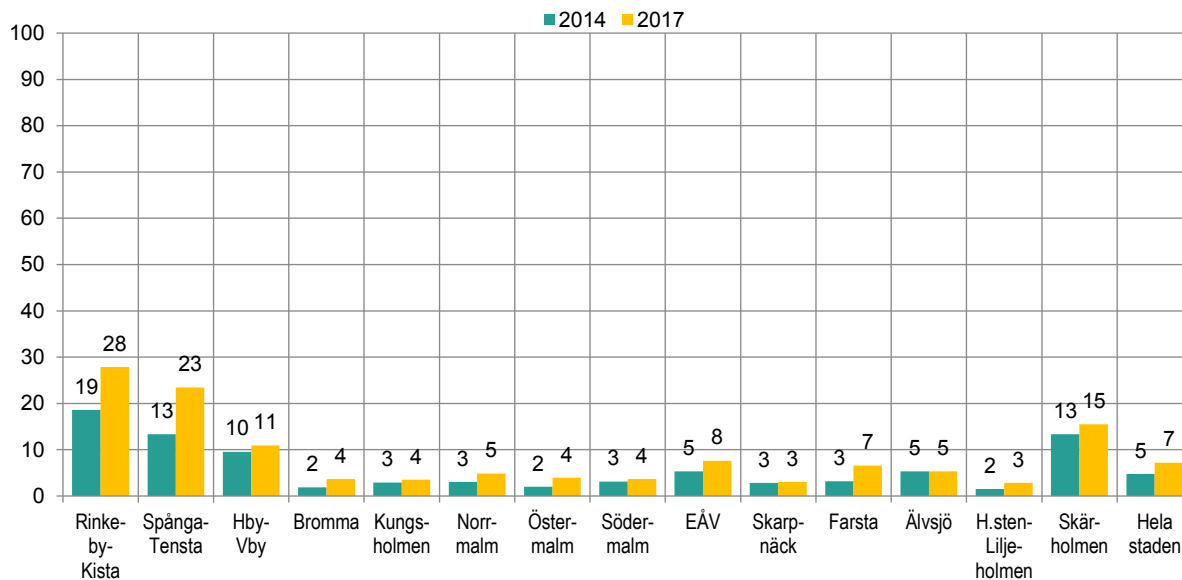
Stadsdelar i Hägersten-Liljeholmen sdo



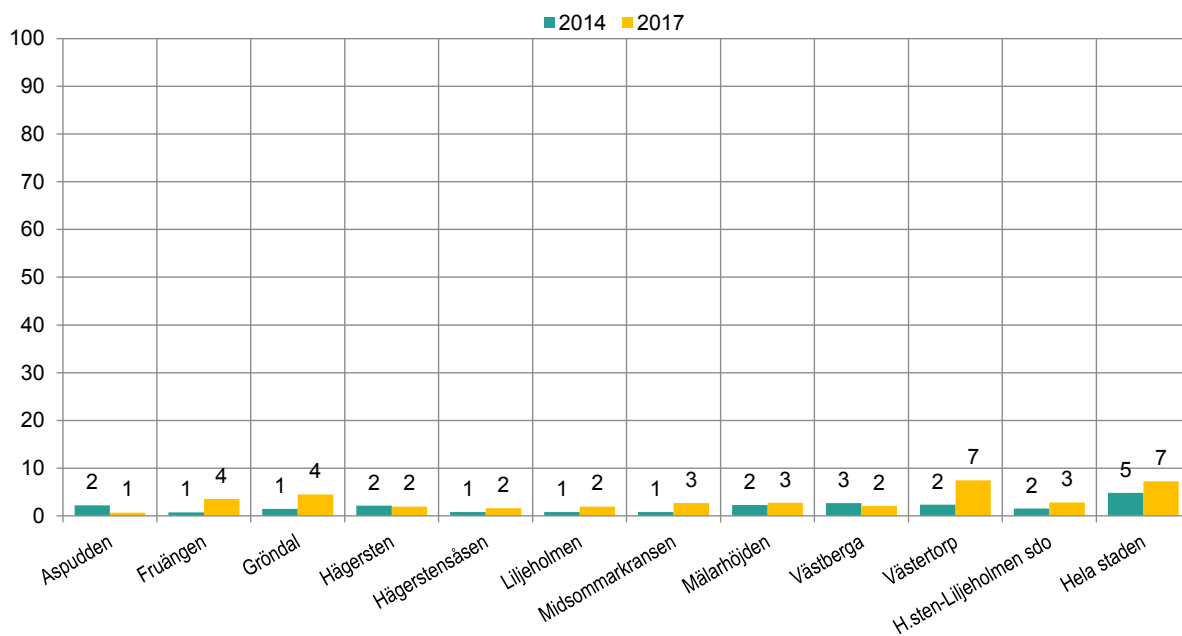
Fråga: Hur trygg eller otrygg känner du dig sammanfattningsvis i ditt bostadsområde?
Svarsalternativ: Mycket trygg/Trygg/ Ganska trygg/ **Otrygg/Mycket otrygg.**

Andel (%) som känner sig otrygga eller mycket otrygga i sitt bostadsområde. F25

Stadsdelsområden



Stadsdelar i Hägersten-Liljeholmen sdo

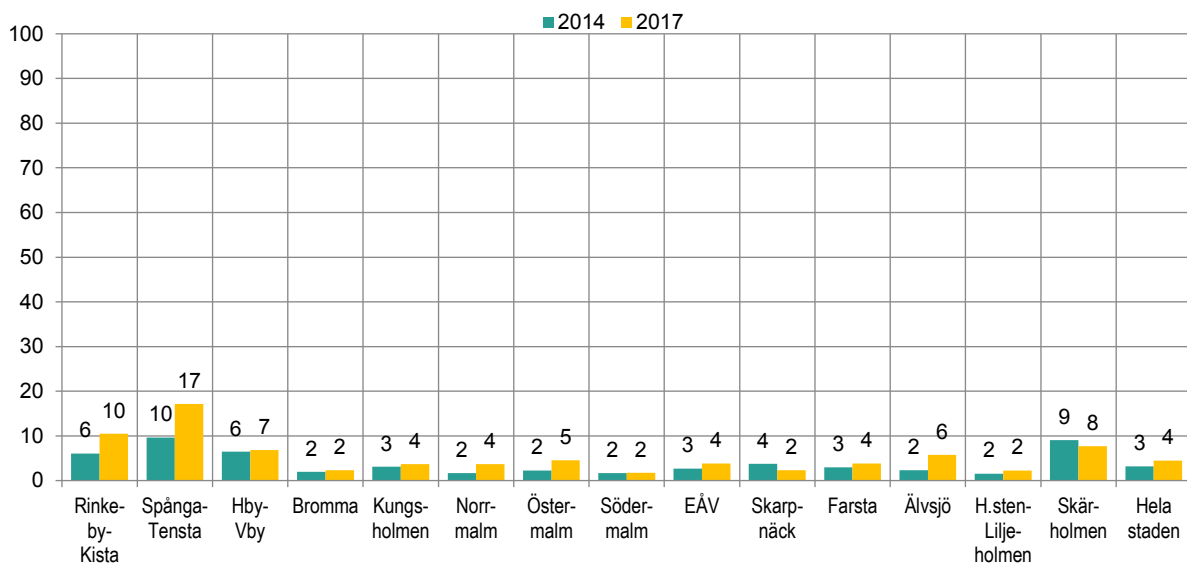


Fråga: Är du orolig för att vistas på den tunnelbanestation/pendeltågsstation/tvårbane-
station som ligger närmast där du bor, därför att du skulle kunna utsättas för ett brott av något slag?

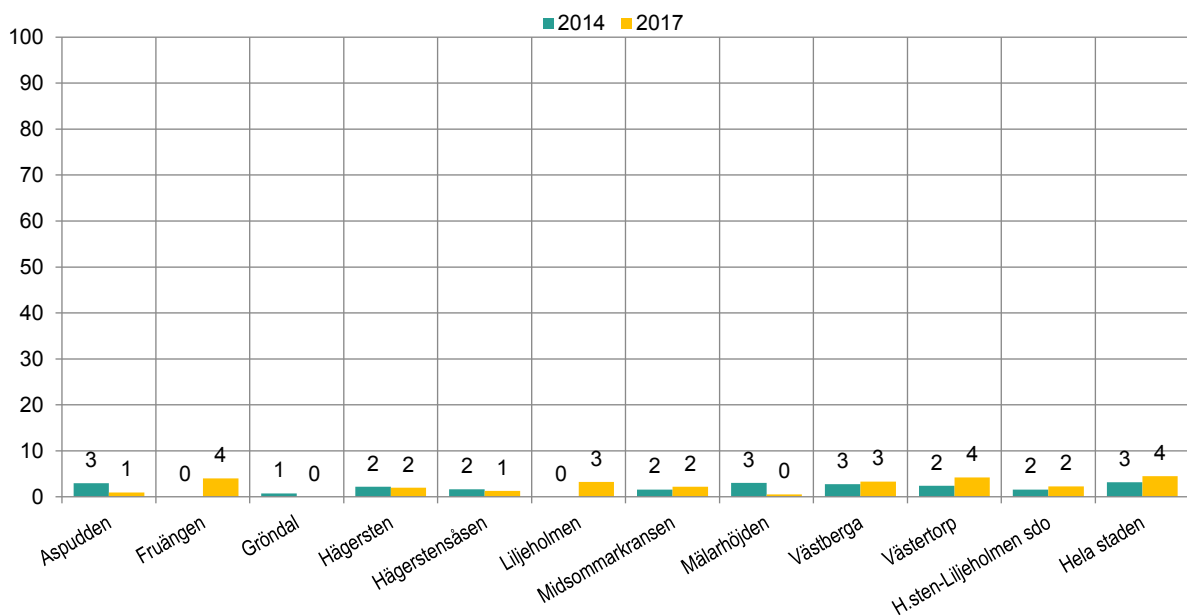
Svarsalternativ: Ja, mycket ofta/ Ja, ganska ofta/ Nej, ganska sällan/Nej, aldrig/ **Använder ej tunnelbana/pendeltåg/tvårbana av oro för att utsättas för brott/Använder ej tunnelbana/pendeltåg/tvårbana av andra orsaker.**

**Andel (%) som mycket ofta är oroliga för att vistas på den tunnelbanestation/pendeltågsstation/tvårbane-
station som ligger närmast där de bor eller avstår från att använda stationen, därför att de skulle kunna utsättas för ett brott av något slag. F30**

Stadsdelsområden



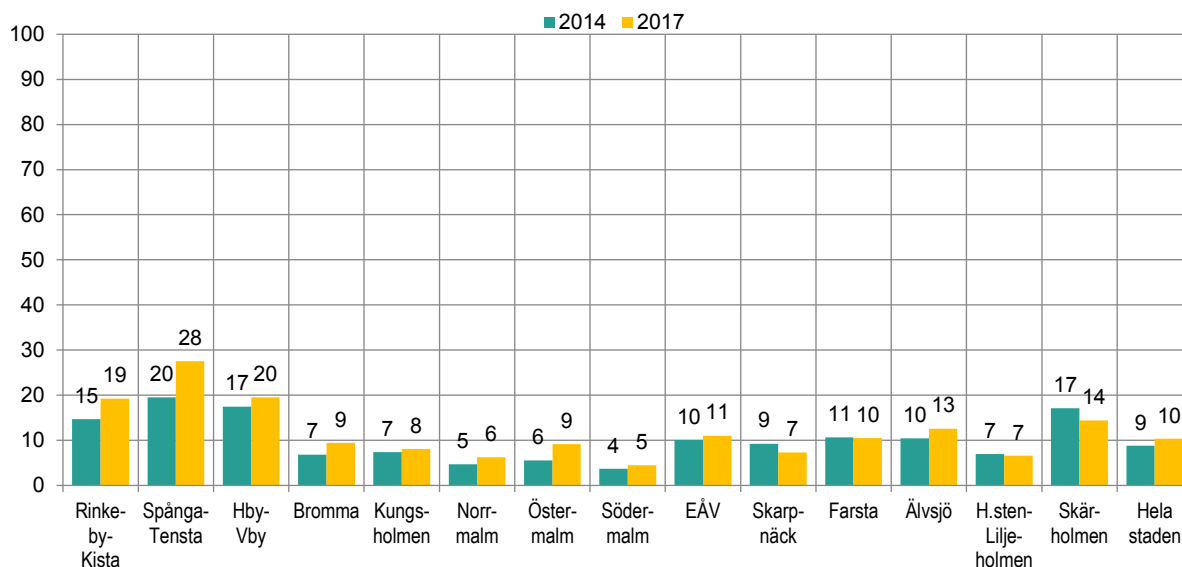
Stadsdelar i Hägersten-Liljeholmen sdo



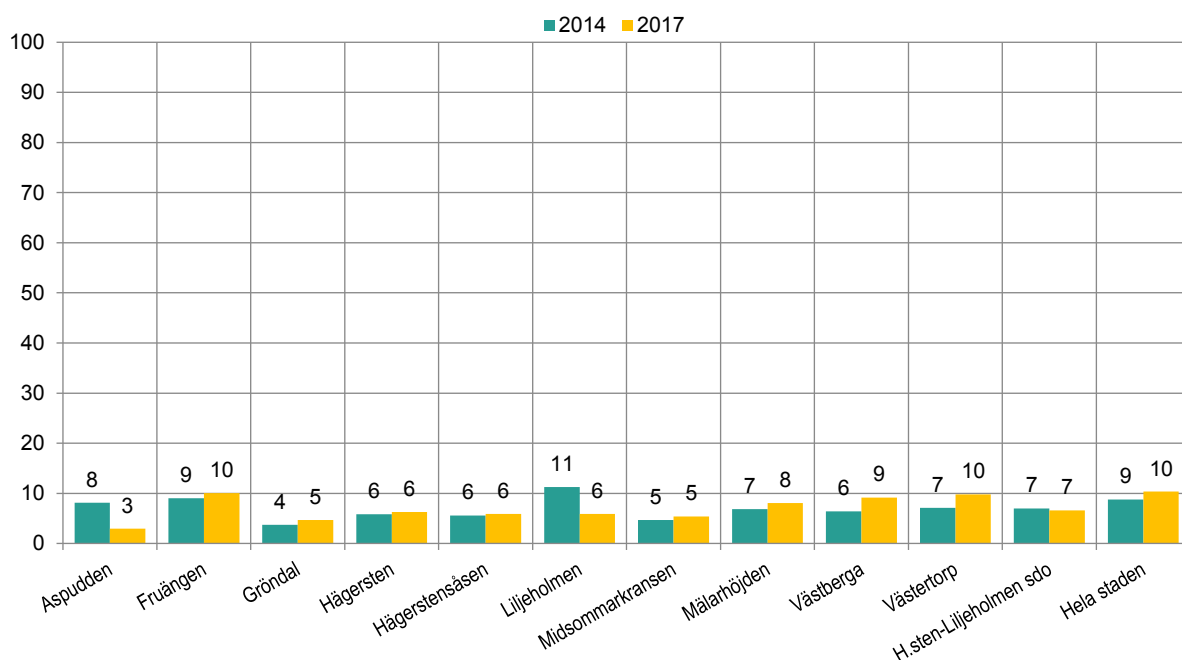
Fråga: Är du orolig för att kvälls- eller nattetid gå hem ifrån den tunnelbanestation/pendeltågsstation/tvårbansstation som ligger närmast där du bor därför att du skulle kunna utsättas för brott? **Svarsalternativ:** Ja, mycket ofta/ Ja, ganska ofta/ Nej, ganska sällan/Nej, aldrig/ Gör ej detta av oro för att utsättas för brott/ Gör ej detta av andra orsaker.

Andel (%) som mycket ofta oroliga för att kvälls- eller nattetid gå hem ifrån den tunnelbanestation/pendeltågsstation/tvårbansstation som ligger närmast där de bor eller avstår från att använda stationen därför att de skulle kunna utsättas för brott. F31

Stadsdelsområden



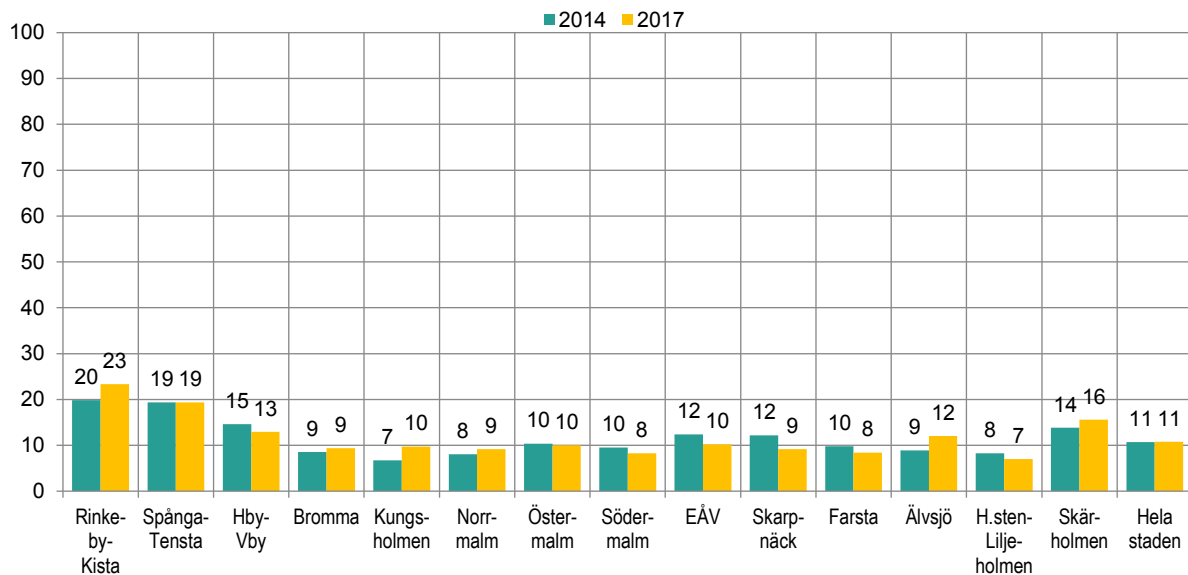
Stadsdelar i Hägersten-Liljeholmen sdo



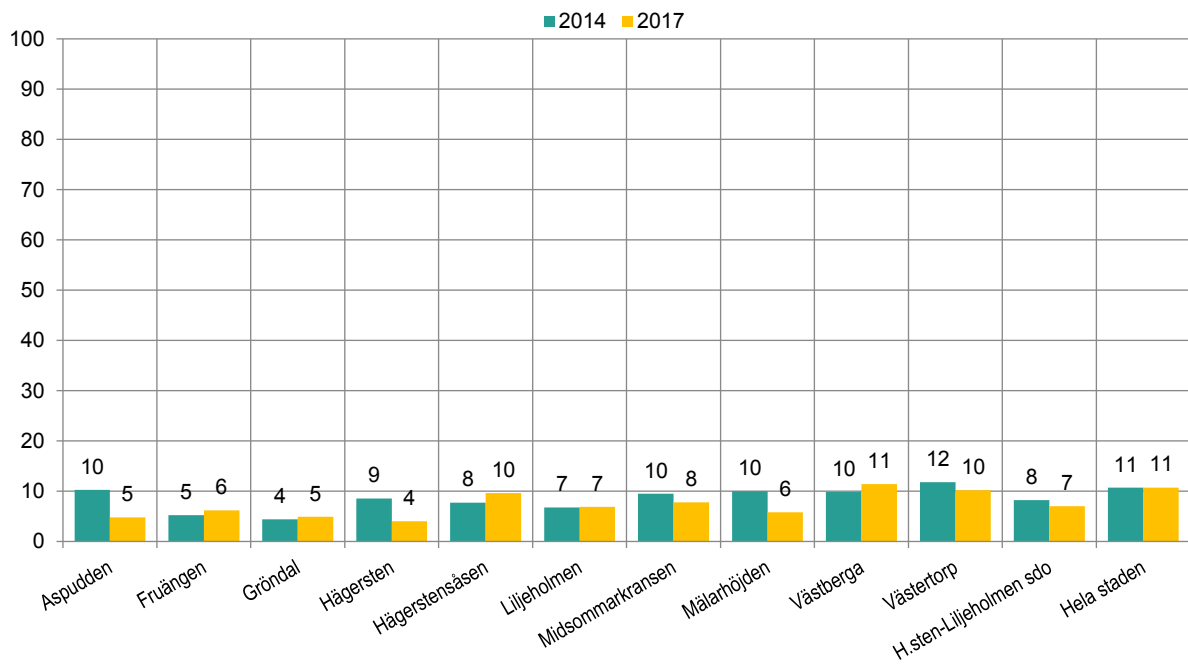
Fråga: Vilket förtroende har du för den lokala polisen i området där du bor? **Svarsalternativ:** Mycket stort/ Ganska stort/ Varken stort eller litet/ **Ganska litet/ Mycket litet/Vet ej.**

Andel (%) som har mycket litet eller ganska litet förtroende har du för den lokala polisen i området där de bor. F53

Stadsdelsområden



Stadsdelar i Hägersten-Liljeholmen sdo

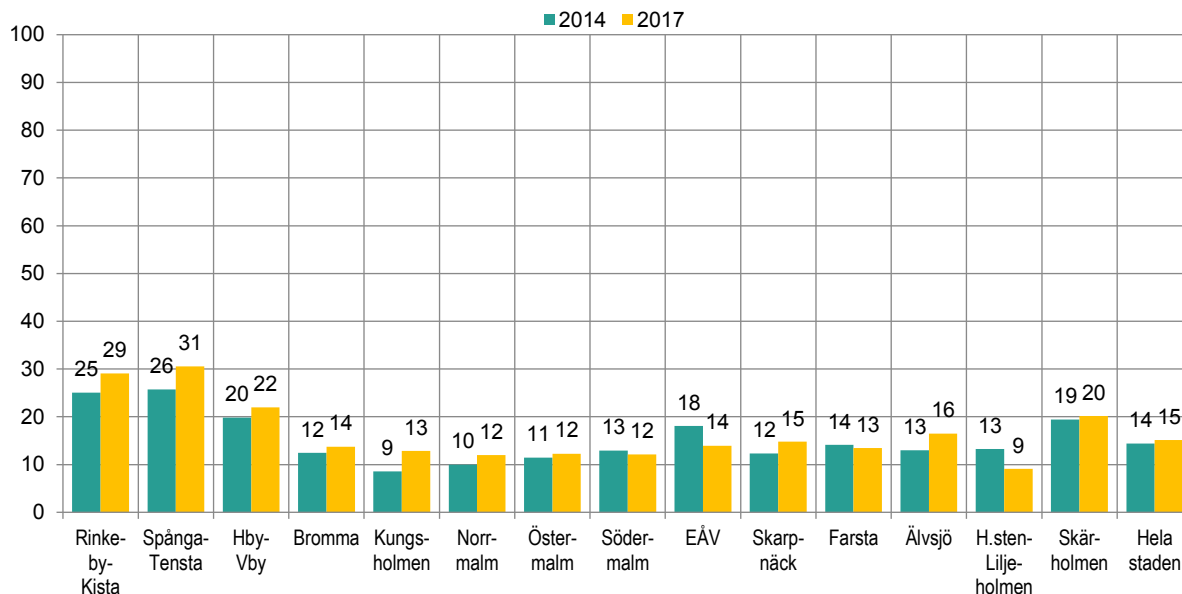


Fråga: Vilket förtroende har du för stadsdelsförvaltningen i området där du bor?

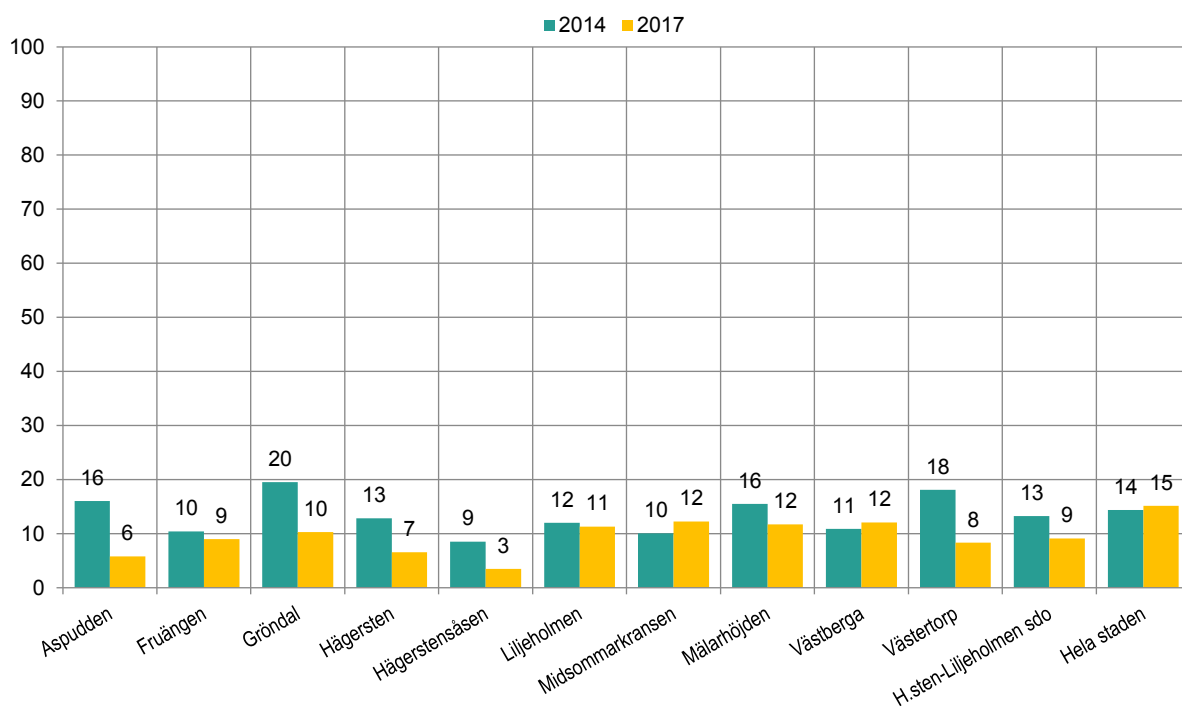
Svarsalternativ: Mycket stort/ Ganska stort/ Varken stort eller litet/ **Ganska litet/ Mycket litet/Vet ej.**

Andel (%) som har mycket litet eller ganska litet förtroende har du för stadsdelsförvaltningen i området där de bor. F54

Stadsdelsområden



Stadsdelar i Hägersten-Liljeholmen sdo



Sweco Society AB är ett konsultföretag som producerar tjänster inom samhällsanalys och strategi. Som experter på hållbar samhällsutveckling erbjuder vi fakta och kvalificerat beslutsstöd för att ge våra kunder de bästa förutsättningarna till väl underbyggda beslut. Inom Swecos Society AB finns konsulter med bakgrund i såväl privat som offentlig verksamhet.

Sweco Society AB
Gjörwellsgatan 22
100 26 Stockholm
Telefon 08-613 08 00
www.sweco.se

