

Trygghetsundersökning 2023

Stadsdelsrapporter Bromma och Hässelby-Vällingby
stadsdelsförvaltning



Syfte och genomförande

- Trygghetsmätningen har utförts var tredje år, under åren 2008, 2011, 2014, 2017, 2020 och 2023.
- 37 frågor om utsatthet för brott, upplevelser av ordningsstörningar och upplevelse av trygghet eller oro för att utsättas för olika typer av brott.
- Slumpmässigt urval av personer mellan 16- 79 år
- Nedbrytningar; kvinnor, äldre (65-79 år), har funktionsnedsättning, är född utomlands, har bott i området <1 år, har bott i området >5år och inte har gymnasieutbildning.
- Enkät, skriftligt eller online via inloggning med ett personligt lösenord
- Totalt antal svar för hela staden var 16486 vilket motsvarar 47% (enkäten gick ut till 35 000) (2020 var svarsfrekvensen 52 %).

Stockholmsstads Trygghetsmätning 2023

- En analys av stadens trygghetsmätning 2023 visar att den i stora drag följer den Polisens regionala undersökningen vad det gäller **sjunkande siffror i att faktiskt bli utsatt för brott.**
- Det finns dock några särskillnader, en sådan är att det i stadens mätning redogörs för en **ökning av oron** för att utsättas för brott, trots att den **faktiska utsattheten alltså sjunker.**

Detta kan förklaras med att en kategori svarande, 'Har funktionsnedsättning', finns med i stadens mätning men inte i den regionala. Det är också denna kategori tillsammans med kategorin 'äldre, 66-79år' som i de flesta frågor i enkäten står för högst antal svar i svarsalternativet 'mycket ofta'.

Stadsdelsrapport Bromma stadsdel

Isabella Westerlund Rashidi, Trygghetssamordnare

Summering Trygghetsmätning 2023

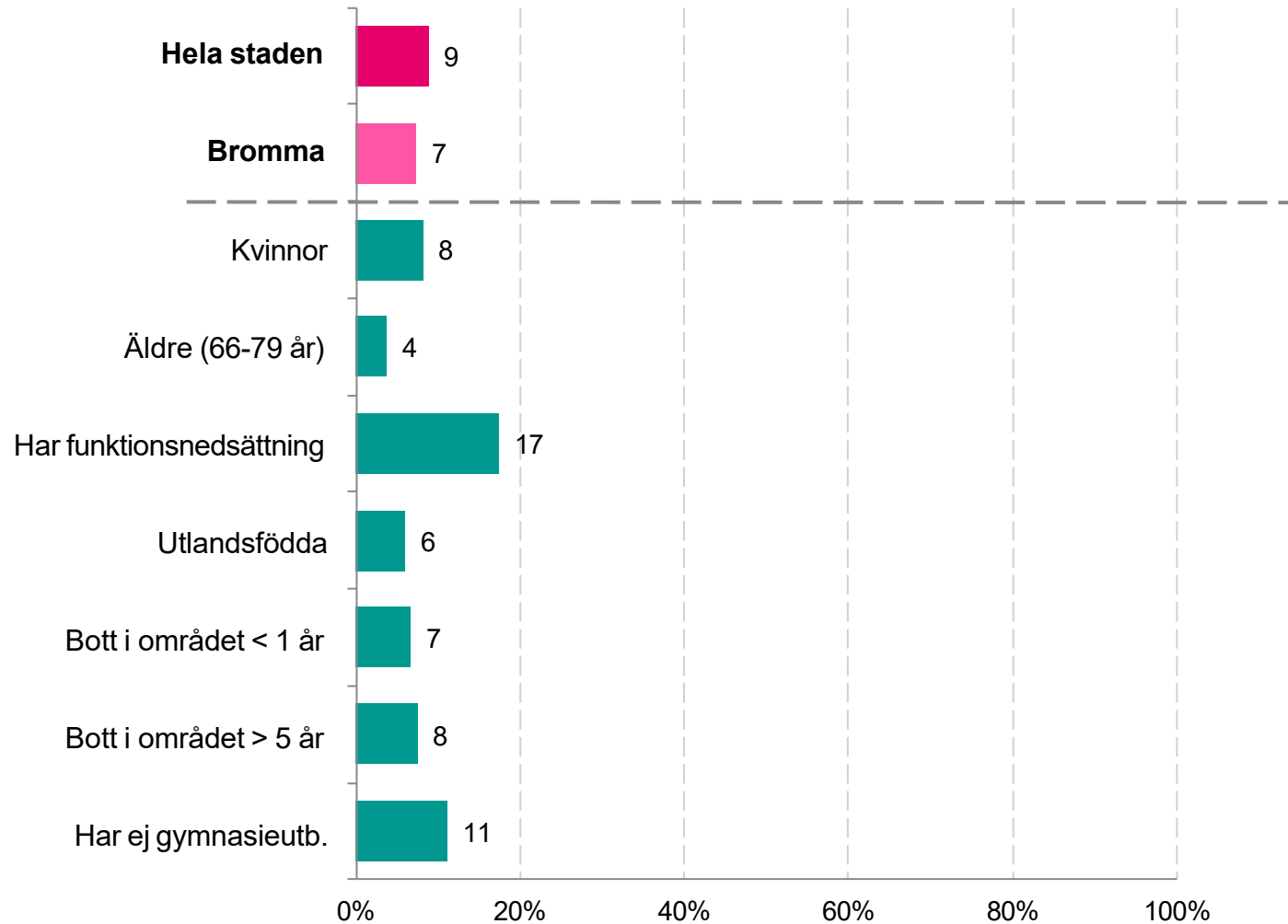
- Totalt antal svar för Bromma var 3094 vilket innebär en svarsfrekvens på 52 % (2020 var svarsfrekvensen 56 %).

Område	Urval	Svarsfrekvens
Staden totalt	35 000	47 %
Bromma	5951	52%
Abrahamsberg	260	50,8%
Beckomberga	250	55,2%
Blackeberg	299	49,8%
Bromma Kyrka	250	55,6%
Bällsta	225	50,2%
Eneby	200	56,0%
Mariehäll	275	45,5%
Norra Ängby	250	58,0%
Riksby	259	40,5%
Södra Ängby	224	66,1%
Ulvsunda Industriområde	275	44,0%
Åkeshov	250	44,0%

Område	Urval	Svarsfrekvens
Staden totalt	35 000	47 %
Bromma	5951	52%
Åkeslund	260	47,3%
Alvik	250	49,6%
Högländet	249	52,6%
Nockeby	225	58,7%
Nockebyhov	250	60,8%
Olovslund	200	58,0%
Smedslätten	250	52,4%
Stora Mossen	250	55,2%
Traneberg	250	48,8%
Ulvsunda	250	51,2%
Ålsten	250	51,6%
Äppelviken	250	54,0%

F7. Fråga: Har det under de senaste tolv månaderna hänt att du varit orolig för att utsättas för brott av något slag? **Svarsalternativ:** Ja, varje eller nästan varje dag | Ja, någon gång i veckan | Ja, någon gång i månaden | Ja, några gånger under året | Nej, aldrig

Andel i procent som svarat: Ja, varje eller nästan varje dag | Ja, någon gång i veckan

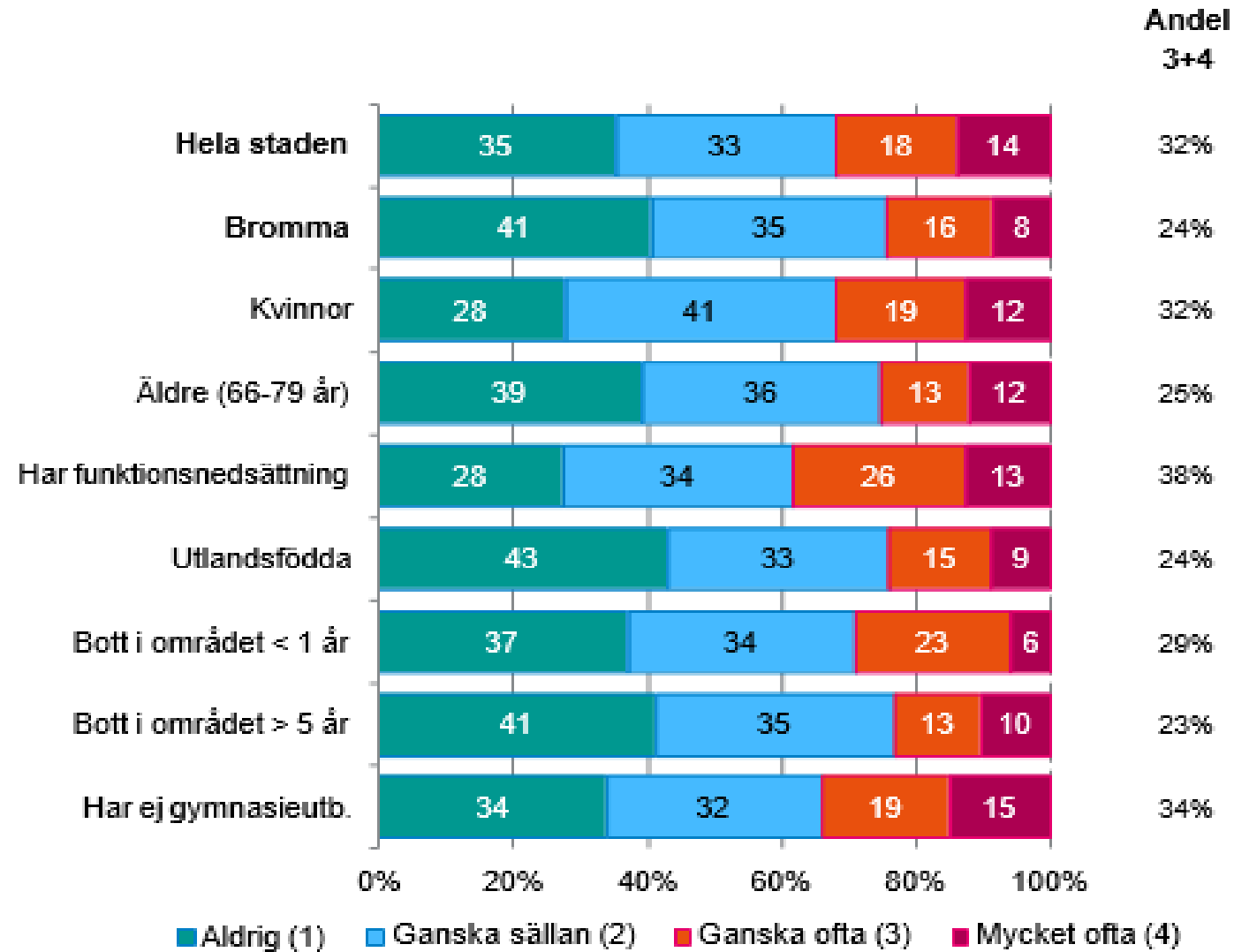


Stockholms
stad

OBS! Alla nedbrytningar är för
Bromma

F8_1. Fråga: Medför din oro för att utsättas för brott att du... [Avstår från att gå ut under vissa tider på dygnet?] *

Svarsalternativ: Aldrig | Ganska sällan | Ganska ofta | Mycket ofta



ns

*Frågan är omgjord från flervalsfråga till matrisfråga 2023.

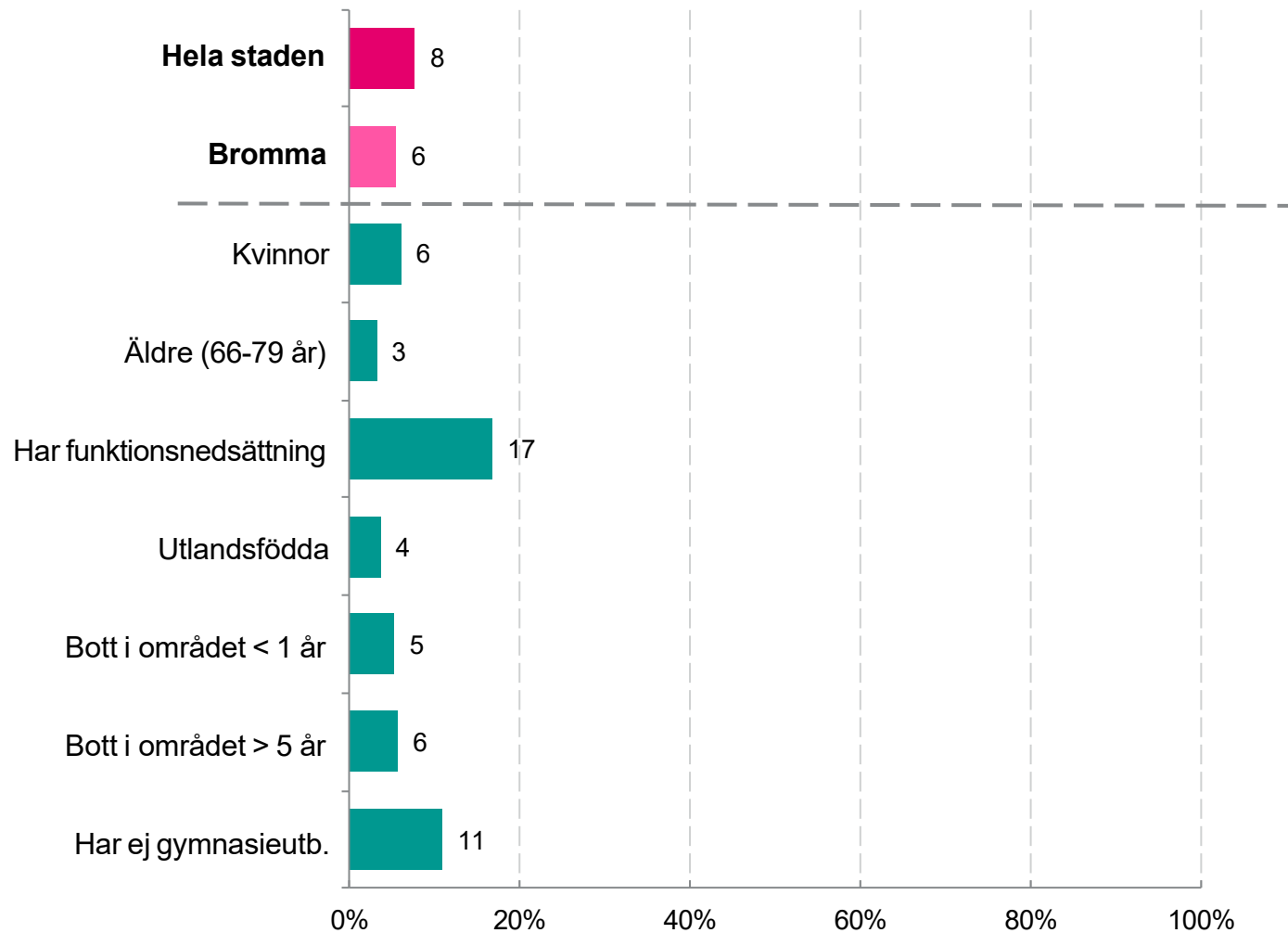
*Frågan ställdes till de som svarat ja/kände på frågan F7. Har det under de senaste tolv månaderna hänt att du varit orolig för att utsättas för brott av något slag?

OBS! Alla nedbrytningar är för Bromma

F17. Fråga: Känner du oro för att bli utsatt för ett brott av något slag i ditt bostadsområde?

Svarsalternativ: Ja, varje eller nästan varje dag | Ja, någon gång i veckan | Ja, någon gång i månaden | Ja, några gånger under året | Nej aldrig

Andel i procent som svarat: Ja, varje eller nästan varje dag | Ja, någon gång i veckan



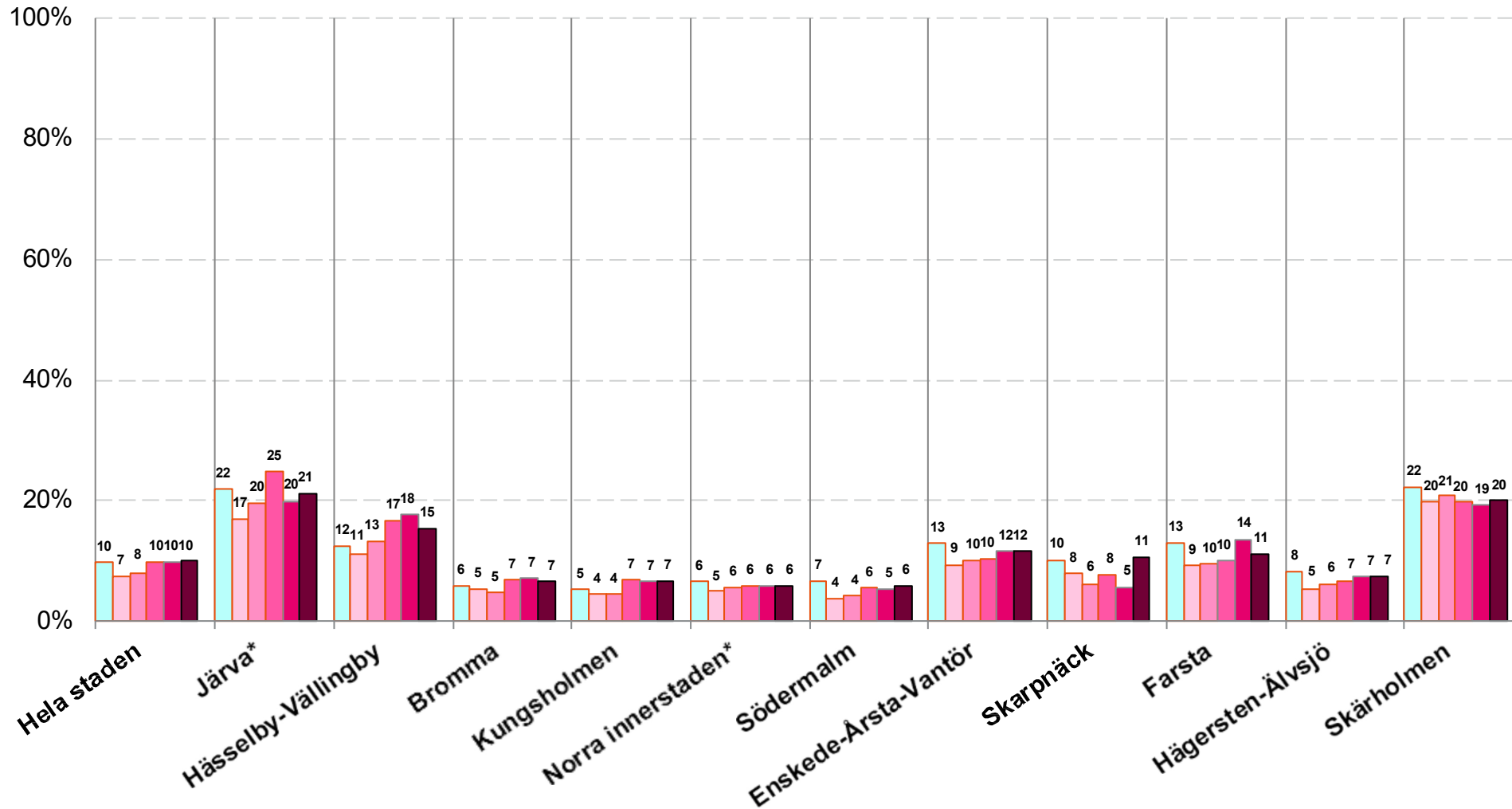
Stockholms stad

OBS! Alla nedbrytningar är för Bromma

F18. Fråga: Om du går ut ensam sent en kväll i området du bor i, känner du dig trygg eller otrygg eller går du i stort sett aldrig ut ensam på kvällarna?

Svarsalternativ: Mycket trygg | Ganska trygg | Ganska otrygg | Mycket otrygg | Går ej ut ensam på kvällen av oro för att utsättas för brott | Går ej ut ensam på kvällen av andra orsaker

Andel i procent som svarat: Mycket otrygg | Går ej ut ensam på kvällen av oro för att utsättas för brott



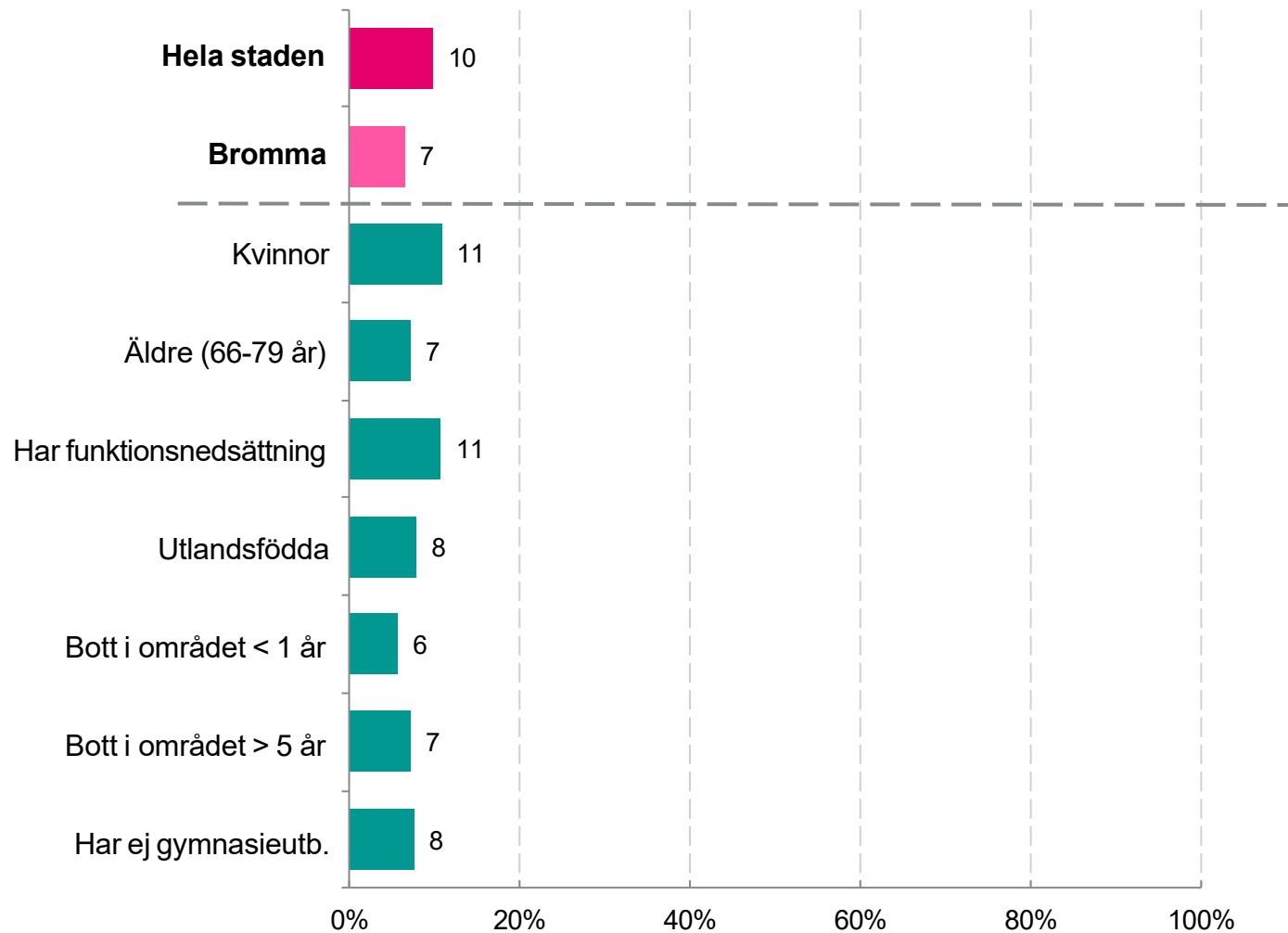
2008 2011 2014 2017 2020 2023

*Järva utgjordes i tidigare mätningar av stadsdelarna Rinkeby-Kista samt Spånga-Tensta. Norra innerstaden utgjordes i tidigare mätningar av Norrmalm samt Östermalm.

F18. Fråga: Om du går ut ensam sent en kväll i området du bor i, känner du dig trygg eller otrygg eller går du i stort sett aldrig ut ensam på kvällarna?

Svarsalternativ: Mycket trygg | Ganska trygg | Ganska otrygg | Mycket otrygg | Går ej ut ensam på kvällen av oro för att utsättas för brott | Går ej ut ensam på kvällen av andra orsaker

Andel i procent som svarat: Mycket otrygg | Går ej ut ensam på kvällen av oro för att utsättas för brott



Stockholms
stad

OBS! Alla nedbrytningar är för
Bromma

Sammanfattning Bromma

- Brommabor känner sig i tryggare än genomsnittliga stockholmaren
- Blackeberg är det område där flest boende svarade att dem känner sig otrygga. Därefter Beckomberga. Högst ökad otrygghet från föregående mätning i Åkeslund (Brommaplan)
- Ulvsunda industriområde, högst oro för utsatthet för brott, stor ökning från föregående år.
- Personer med funktionsnedsättning sticker ut och är i större utsträckning oroliga att utsättas för brott och otrygga i sitt bostadsområde, därefter kvinnor.
- Äldre personer högre utsträckning tryggare från föregående mätning 2020.

Stadsdelsrapport Hässelby-Vällingby stadsdel

Shanna Abas, Trygghetssamordnare

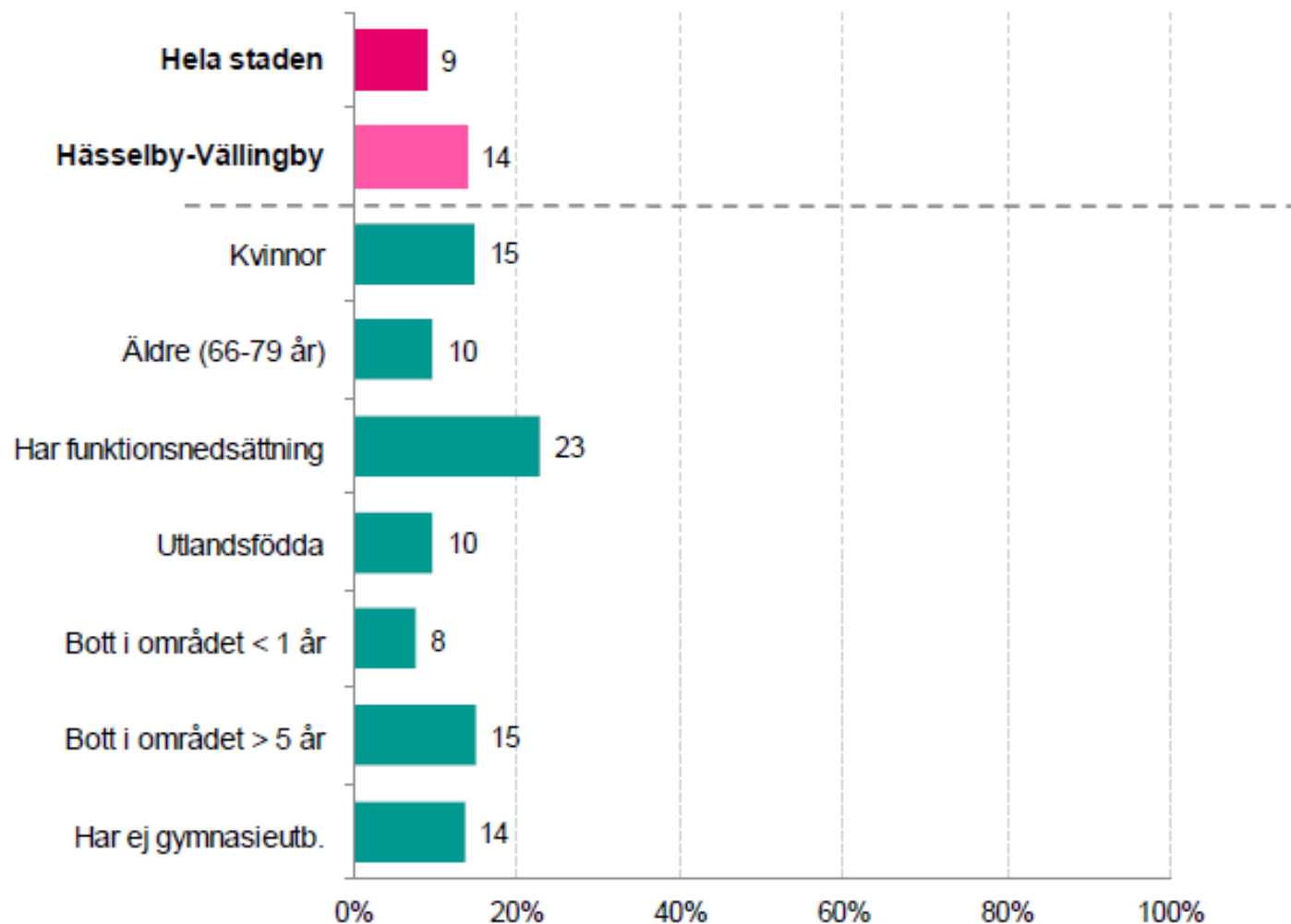
Summering Trygghetsmätning 2023, Hässelby-Vällinby

Totalt antal svar för Hässelby-Vällingby var **1095** vilket innebär en svarsfrekvens på 53 % (2020 var svarsfrekvensen 48 %).

Område	Urval	Svarsfrekvens
Staden totalt	35 000	47 %
Hässelby-Vällingby	2548	43%
Grimsta	300	34,0%
Kälvesta	250	46,4%
Nälsta	250	58,8%
Råcksta	275	45,5%
Vinsta	300	38,0%
Vällingby	274	46,7%
Hässelby Gård	349	31,2%
Hässelby Strand	275	41,8%
Hässelby Villastad	275	54,9%

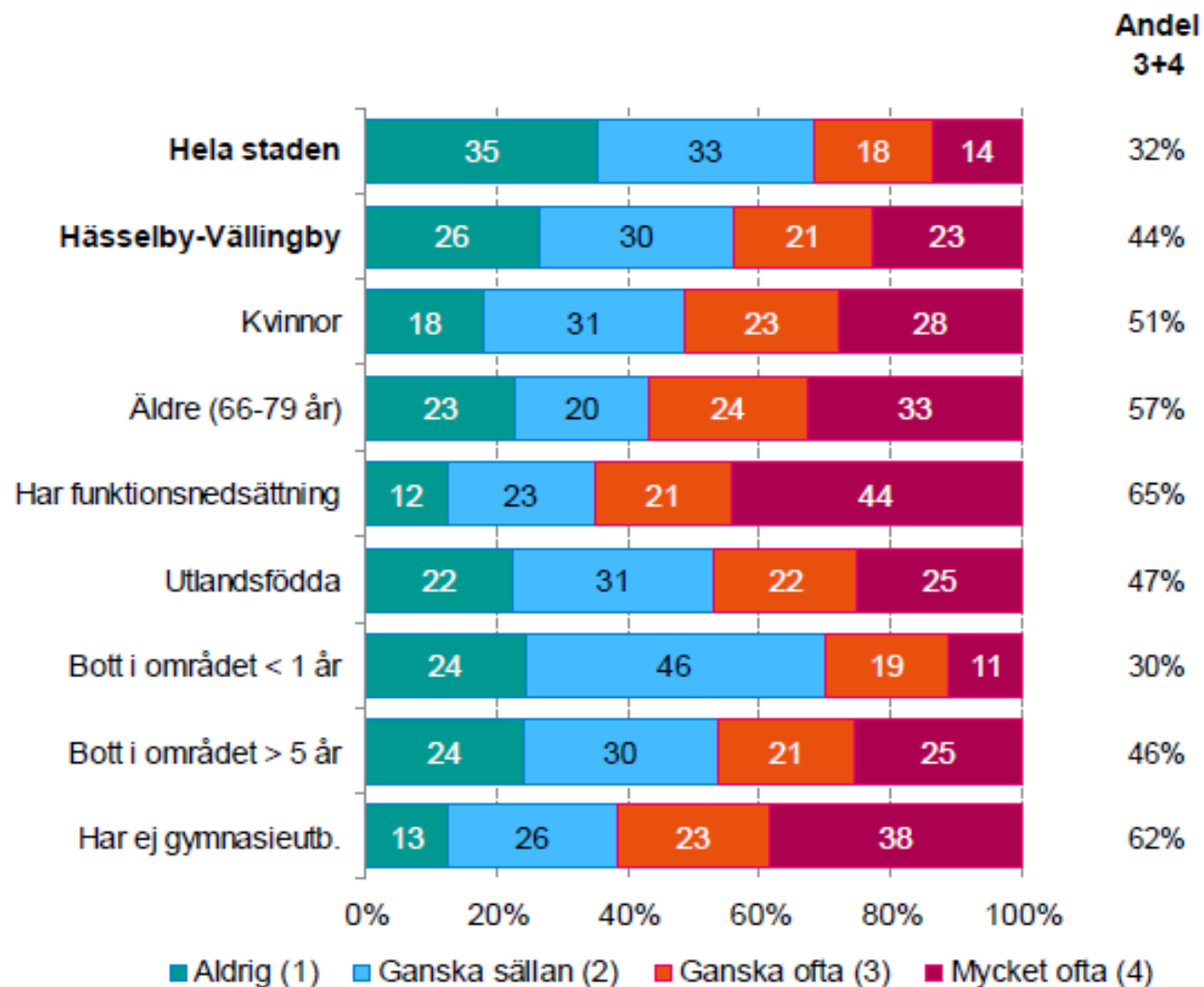
F7. Fråga: Har det under de senaste tolv månaderna hänt att du varit orolig för att utsättas för brott av något slag? **Svarsalternativ:** Ja, varje eller nästan varje dag | Ja, någon gång i veckan | Ja, någon gång i månaden | Ja, några gånger under året | Nej, aldrig

Andel i procent som svarat: Ja, varje eller nästan varje dag | Ja, någon gång i veckan



F8_1. Fråga: Medför din oro för att utsättas för brott att du... [Avstår från att gå ut under vissa tider på dygnet?]

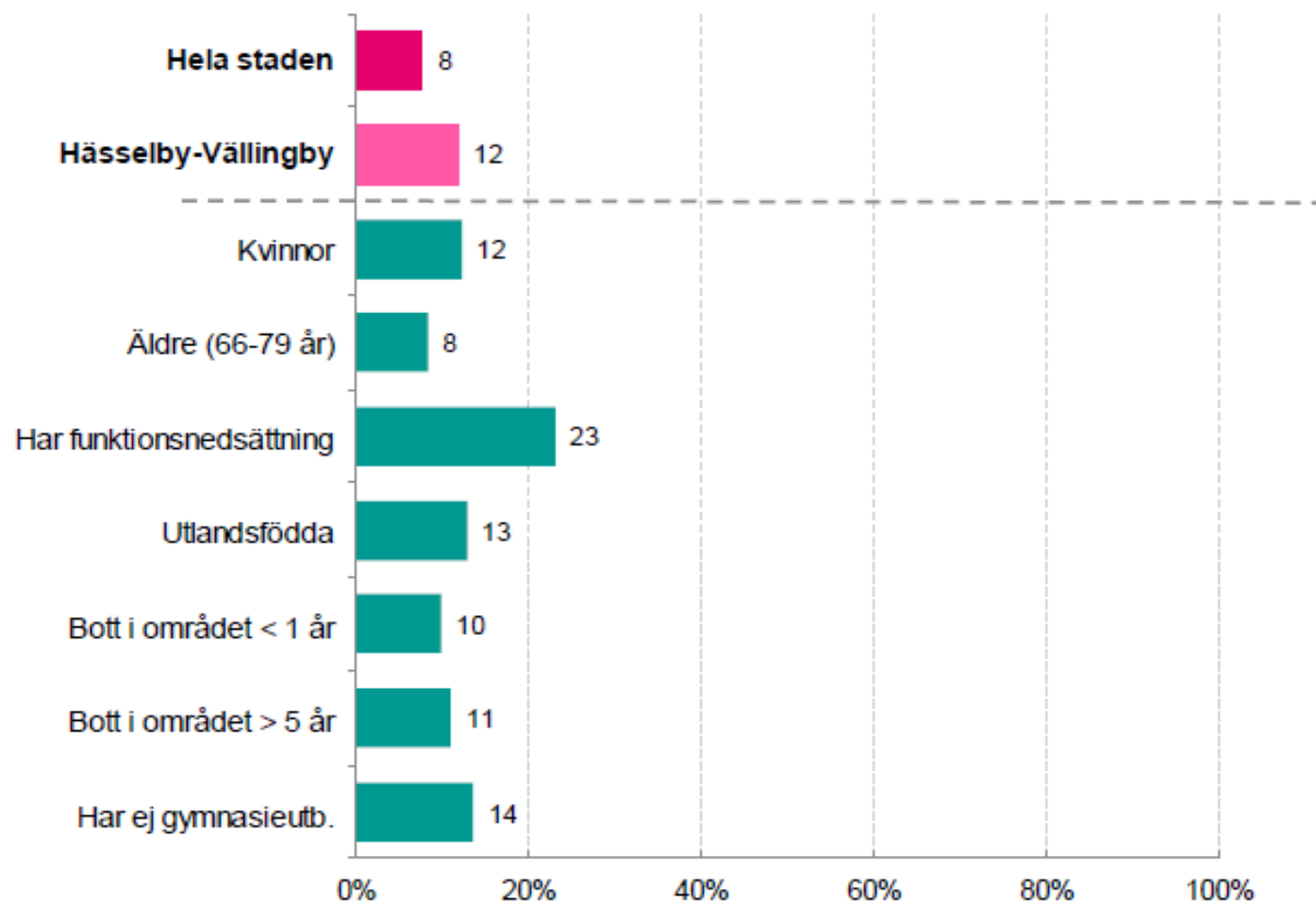
Svarsalternativ: Aldrig | Ganska sällan | Ganska ofta | Mycket ofta



F17. Fråga: Känner du oro för att bli utsatt för ett brott av något slag i ditt bostadsområde?

Svarsalternativ: Ja, varje eller nästan varje dag | Ja, någon gång i veckan | Ja, någon gång i månaden | Ja, några gånger under året | Nej aldrig

Andel i procent som svarat: Ja, varje eller nästan varje dag | Ja, någon gång i veckan



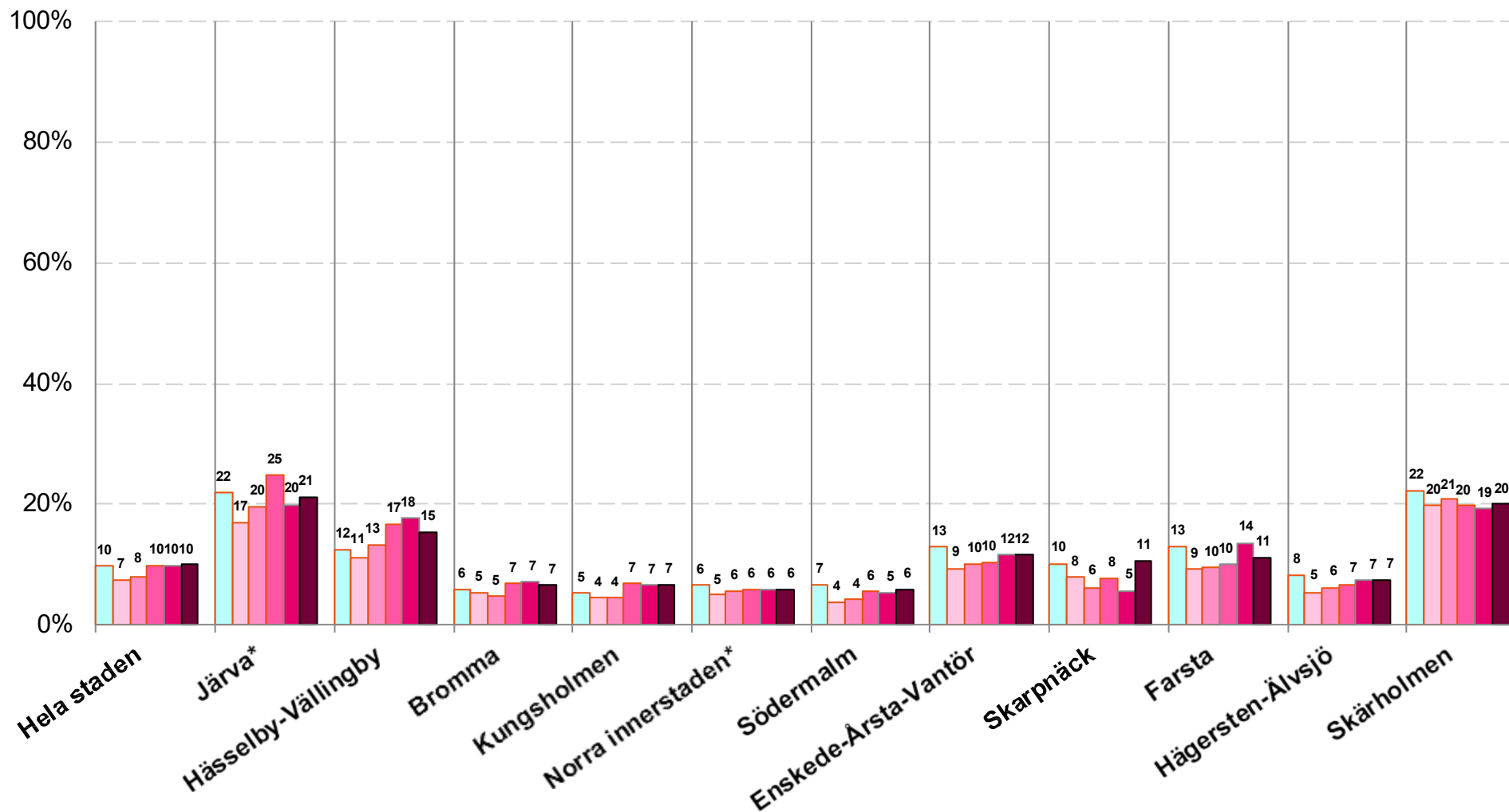
Stockholms
stad

OBS! Alla nedbrytningar är för Hässelby-Vällingby

F18. Fråga: Om du går ut ensam sent en kväll i området du bor i, känner du dig trygg eller otrygg eller går du i stort sett aldrig ut ensam på kvällarna?

Svarsalternativ: Mycket trygg | Ganska trygg | Ganska otrygg | Mycket otrygg | Går ej ut ensam på kvällen av oro för att utsättas för brott | Går ej ut ensam på kvällen av andra orsaker

Andel i procent som svarat: Mycket otrygg | Går ej ut ensam på kvällen av oro för att utsättas för brott



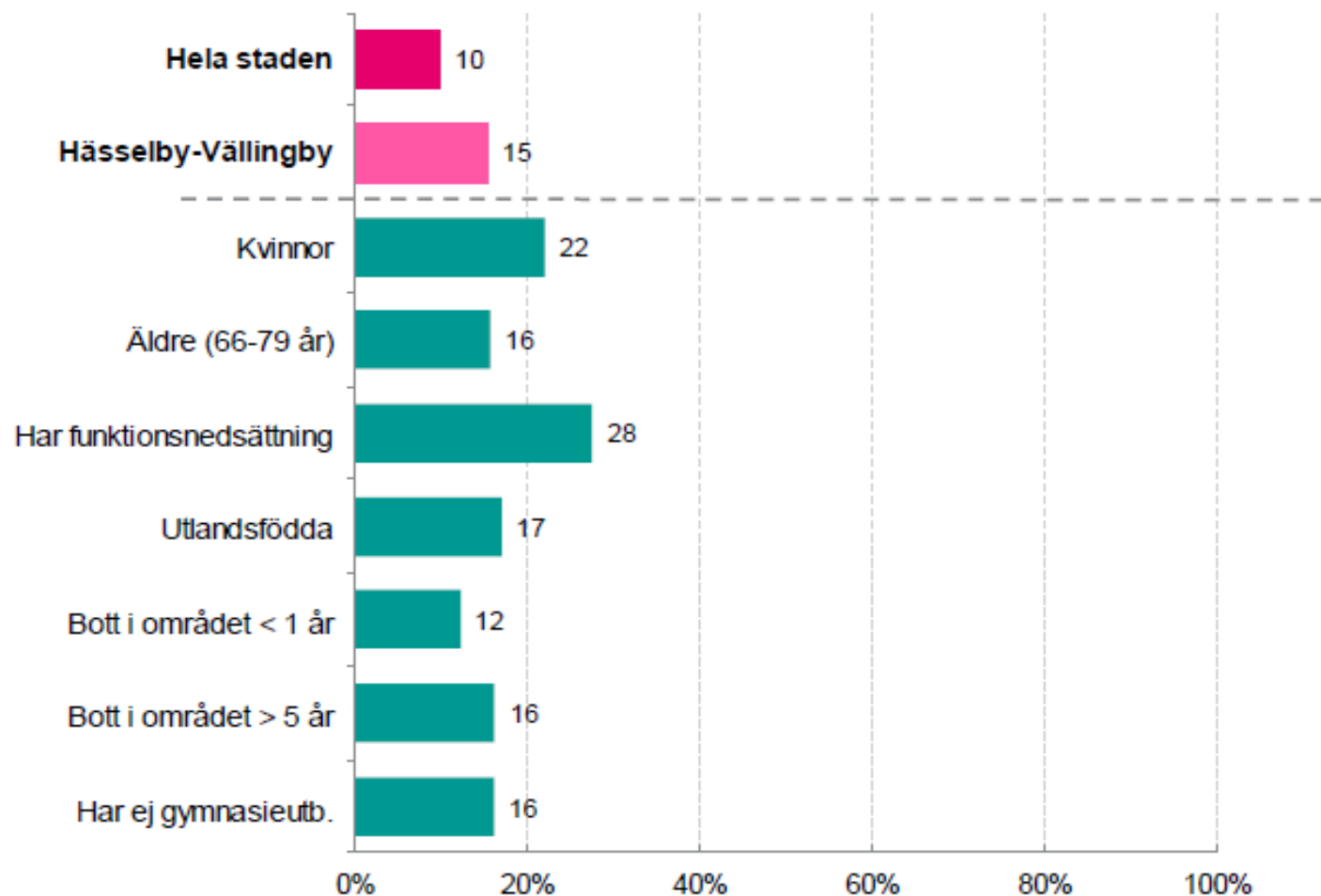
2008 2011 2014 2017 2020 2023

*Järva utgjordes i tidigare mätningar av stadsdelområdena Rinkeby-Kista samt Spånga-Tensta. Norra innerstaden utgjordes i tidigare mätningar av Norrmalm samt Östermalm.

F18. Fråga: Om du går ut ensam sent en kväll i området du bor i, känner du dig trygg eller otrygg eller går du i stort sett aldrig ut ensam på kvällarna?

Svarsalternativ: Mycket trygg | Ganska trygg | Ganska otrygg | Mycket otrygg | Går ej ut ensam på kvällen av oro för att utsättas för brott | Går ej ut ensam på kvällen av andra orsaker

Andel i procent som svarat: Mycket otrygg | Går ej ut ensam på kvällen av oro för att utsättas för brott



Sammanfattning Hässelby-Vällingby

- Hässelby-Vällingbybor känner sig i otryggare än genomsnittliga stockholmaren
- Hässelby gård är det område där flest boende svarade att dem känner sig otrygga. Därefter Vällingby. Högstökad otrygghet från föregående mätning i Vällingby.
- Hässelby villastad, högst oro för utsatthet för brott, stor ökning från föregående år.
- Personer med funktionsnedsättning sticker ut och är i större utsträckning oroliga att utsättas för brott och otrygga i sitt bostadsområde, därefter kvinnor och personer med ej gymnasieutbildning.

Vem är orolig? Gäller hela staden.

	Risk för oro*	Andel som tillhör gruppen
Bott i området mindre än 1 år	-31%	11%
Har funktionsnedsättning	38%	7%
Kvinna	39%	50%
Har högskoleutbildning	-24%	61%
Född utanför Norden	55%	28%
Föräldrar födda i Sverige	-11%	61%
Boende i hyresrätt	65%	39%

Diskussion

- Vad tänker ni att detta beror på att oron för brott ökar när den faktiska utsattheten sjunker?
- Hur når vi målgruppen i diskussionen om trygghet?
- Vilka övriga input har ni till oss/Vad behöver vi tänka?

Kontaktuppgifter

Isabella Westerlund Rashidi
Trygghetssamordnare, Bromma
08-508 07 491

isabella.westerlund.rashidi@stockholm.se

Shanna Abas
Trygghetsamordnare, Hässelby-
Vällingby
08-508 05 899

Shanna.abas@stockholm.se

Tack!