

Instruktioner och tips!

Följ anvisningar och stödmaterial när tabellverket fylls i. Det är inte tillåtet att ändra eller lägga till kolumner. Rader får endast justeras på det sätt som beskrivs i stödmaterialen. Det finns ett antal fält där val ska göras genom rullningslist. Klicka på triangeln till höger om cellen så syns de val som kan göras. I dessa fält kan/kan inte ett alternativ väljas.

Observera att kontaktperson ska anges längst ned på varje flik med kontaktuppgifter. Det är denna person stadsledningskontoret kommer att kontakta. Där år och månad ska anges så anges det i formatet YYYY-MM (t.ex. 2026-02).

I fält **status** (nedan) kan väljas egen status via rullist, så att man under arbetets gång kan följa arbetsstatusen. Detta arbetssätt är i sig inget krav. Man kan alltid komma tillbaka till denna flik genom att klicka på "Tillbaka till innehållsförteckningen" i respektive flik. Varje rubrik i kolumn A (nedan) som innehåller förifylld data är uttagen ur LOIS per 2024-01-12. Ändringar i LOIS efter detta datum måste justeras i denna excelbok.

Mer information om lokalförsörjningsarbetet finns på intranätet "Hyres- och lokalfrågor" och vidare under "Stadens lokalförsörjningsarbete".

Kopierbara EJ klickbara sökvägar:

<https://intranat.stockholm.se/verksamheter/lokalfragor/hyres-->

<https://intranat.stockholm.se/verksamheter/lokalfragor/hyres-->

Eventuella frågor skickas per e-post till:

funktion.srv.lfp@stockholm.se

704 - Hässelby-Vällingby stadsdelsnämnd

Flik (Klicka på den rubrik/flik du vill gå till)	Status (Fylls i via rullist)	Kommentar
Diagram	Ej påbörjad	Kom ihåg att klicka på uppdaterknappen innan ni kopierar diagram

1. Platsbehov	Ej påbörjad	Fylls i av förvaltningen
2. Lokalförändringar	Ej påbörjad	Fylls i av förvaltningen
3. Bedömd kostnadsutveckling	Ej påbörjad	Fylls i av förvaltningen
4. Fristående förskola	Påbörjad	Ska kompletteras/uppdateras av förvaltning
5. Befintliga lokaler	Påbörjad	Ifylld med data från LOIS - ska kompletteras/uppdateras av förvaltning

om framgår av anvisningarna.
och ska inget annat skrivas än dessa förbestämda
akta för frågor kring den information som lämnats.

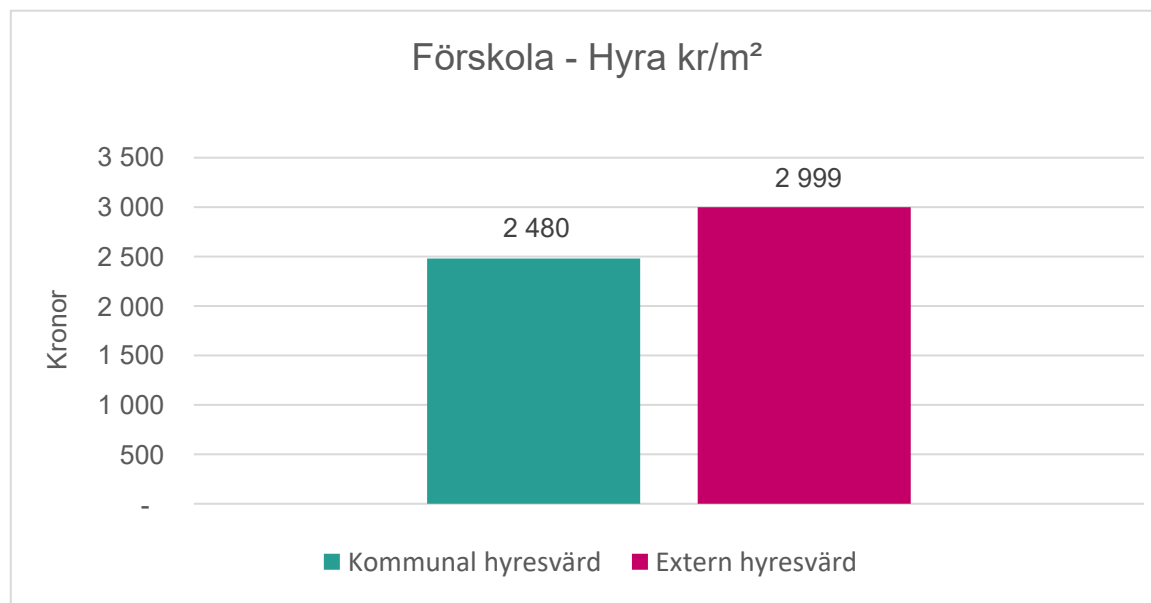
n) är länk till respektive flik.

och-lokalfragor/

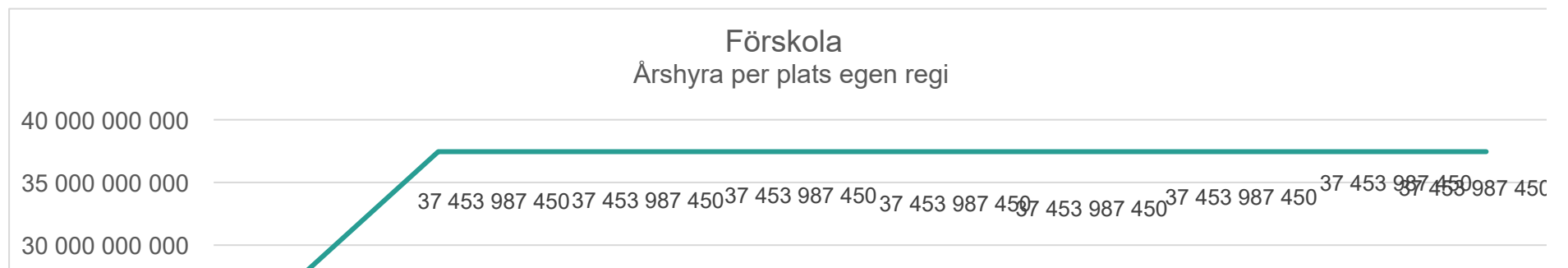
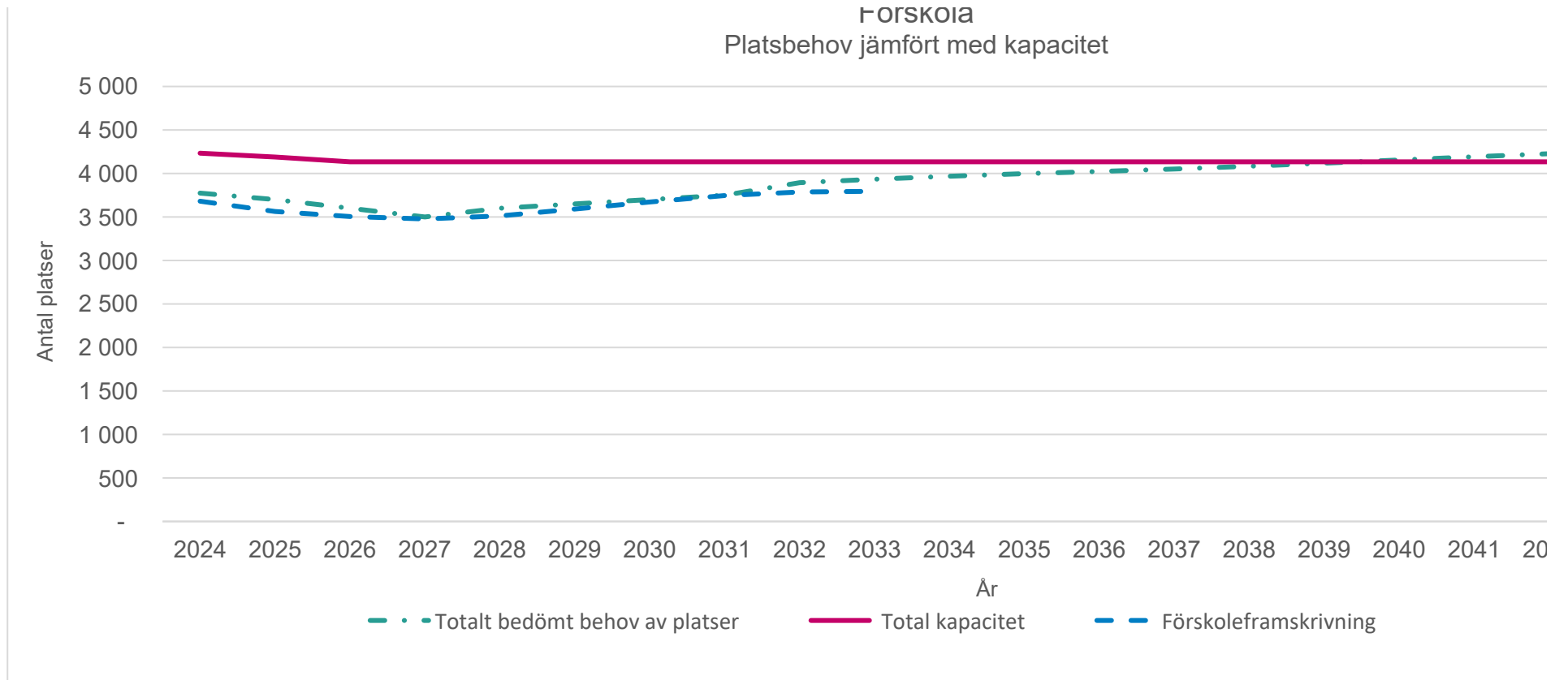
och-lokalfragor/stadens-lokalforsorjningsarbete/

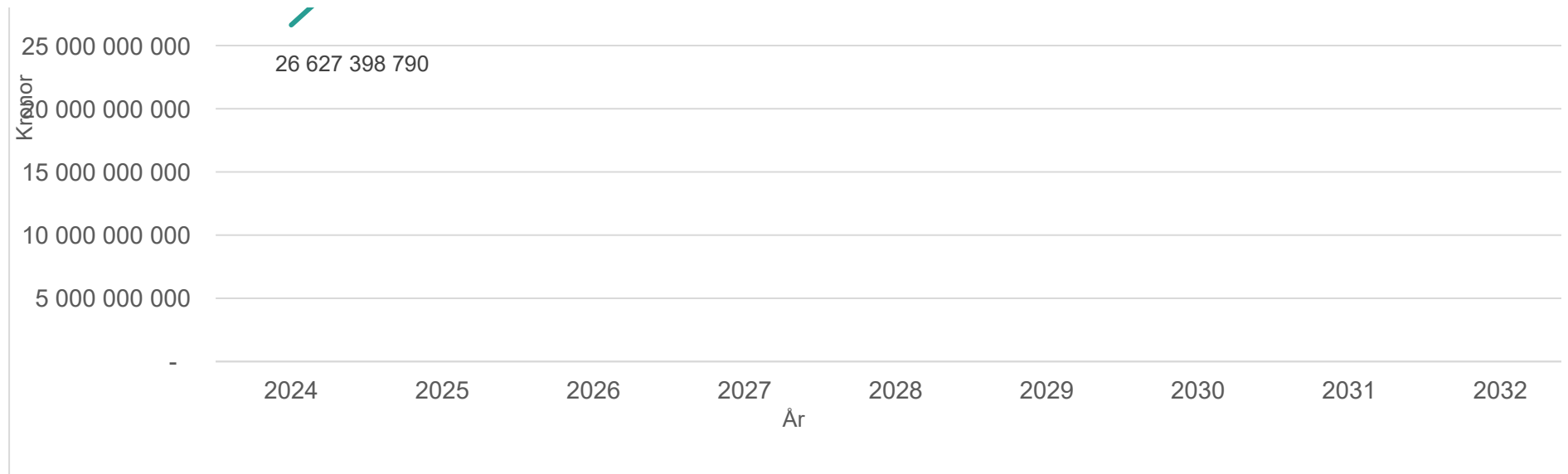
Egen kommentar	Avstämd mot ILS - välj Ja/Nej

Diagram stadsdelar




Förskola









1. Platsbehov

Förskola

	Befintligt år 2024								
		år 2025	år 2026	år 2027	år 2028	år 2029	år 2030	år 2031	år 2032
Totalt bedömt behov av platser	3 774	3 700	3 600	3 500	3 600	3 650	3 700	3 750	3 894
varav behov av platser i egen regi	2 314	2 240	2 140	2 040	2 120	2 170	2 220	2 250	2 400
Total kapacitet för barn i förskola	4 233	4 189	4 134	4 134	4 134	4 134	4 134	4 134	4 134
varav kapacitet i egen regi	2 480	2 436	2 381	2 381	2 381	2 381	2 381	2 381	2 381
Differens mellan total kapacitet och behov	459	489	534	634	534	484	434	384	240
varav differens i egen regi	166	196	241	341	261	211	161	131	19
Hjälprad - enligt förskoleframställning	3 681	3 563	3 505	3 477	3 512	3 591	3 672	3 746	3 787

Avstämd mot ILS Ja/nej

Nej

Tips

Befintligt år avser första kvartalet 2024.

Siffror för kapacitet innevarande år hämtas för kommunal förskola från flik 5 och fristående förskola från flik 4

Gulmarkerat fält - data förs in i diagram

Uppgifter i denna flik behöver kollas av mot flik 2

(Lokalförändringar), flik 4 (Fristående förskola/skola) och

flik 5 (Befintliga lokaler).

[Tillbaka till innehållsförteckning](#)

Kontaktperson hos förvaltning: **Joakim Forsell**

Kontaktpersons e-postadress: joakim.forsell@extern.stockholm.se

Kontaktperson telefonnummer: **0736-82 84 63**

704 - Hässelby-Vällingby stadsdelsnämnd

Till LFP 2023 lämnade förvaltningen siffror enligt nedan

	Befintligt år 2023	Behov							
		år 2024	år 2025	år 2026	år 2027	år 2028	år 2029	år 2030	år 2031
Totalt bedömt behov av platser för barn i förskola		3 902	3 787	3 743	3 705	3 768	3 845	3 959	4 089
Kapacitet platser för barn i förskola	4 354	4 324	4 184	4 226	4 316	4 316	4 436	4 436	4 436
<i>varav kapacitet antal platser i enskilt driven förskola</i>	1 813	1 777	1 697	1 649	1 649	1 649	1 649	1 649	1 649
Differens		422	397	483	611	548	591	477	347

Behov av platser

år 2033	år 2034	år 2035	år 2036	år 2037	år 2038	år 2039	år 2040	år 2041	år 2042	år 2043	år 2044	år 2045
3 934	3 968	3 998	4 023	4 051	4 083	4 118	4 155	4 192	4 227	4 261	4 293	4 323
2 474	2 508	2 538	2 563	2 591	2 623	2 658	2 695	2 732	2 767	2 801	2 833	2 863
4 134	4 134	4 134	4 134	4 134	4 134	4 134	4 134	4 134	4 134	4 134	4 134	4 134
2 381	2 381	2 381	2 381	2 381	2 381	2 381	2 381	2 381	2 381	2 381	2 381	2 381
200	166	136	111	83	51	16	21	58	93	127	159	189
93	127	157	182	210	242	277	314	351	386	420	452	482

3 795

av platser								
år 2032	år 2033	år 2034	år 2035	år 2036	år 2037	år 2038	år 2039	år 2040
4 093	4 162	4 232	4 304	4 376	4 447	4 518	4 589	4 660
4 436	4 436	4 436	4 526	4 616	4 616	4 730	4 730	4 730
1 649	1 649	1 649	1 739	1 829	1 829	1 943	1 943	1 943
343	274	204	222	240	169	212	141	70

2. Lokalförändringar

Alla lokalförändringar

Gatuadress eller fastighetsbeteckning	Verksamhetens beteckning eller populärnamn	Verksamhetsområde (Rullningslista)	Huvudsaklig åtgärd (Rullningslista)	Beslutsskede (Rullningslista)	Area
---------------------------------------	--	------------------------------------	-------------------------------------	-------------------------------	------

Kontaktperson hos förvaltning:

Kontaktpersons e-postadress:

Kontaktperson telefonnummer:

704 - Hässelby-Vällingby stadsdelsnämnd

Kontaktperson verksamhetsunderlag:

Kontaktperson ekonomi:

Kontaktperson sammanställning:

Till LFP 2023 lämnade förvaltningen siffror enligt nedan

2. Lokalförändringar

Alla lokalförändringar

2. Lokalförändringar

Alla lokalförändringar

Gatuadress eller fastighetsbeteckning	Verksamhetens beteckning eller populärnamn	Verksamhetsområde (Rullningslista)	Huvudsaklig åtgärd (Rullningslista)	Beslutsskede (Rullningslista)	Area
Gatuadress eller fastighetsbeteckning	Verksamhetens beteckning eller populärnamn	Verksamhet	Huvudsaklig åtgärd	Status för förändringen	Area
Skogsnävegränd 16	Förskolan Juvelen (obs! Paviljong)	Förskola	Avveckling	Avvecklingsbeslut	
Skogsnävegränd 4	Förskolan Juvelens ersättare	Förskola	Nybyggnad	Inriktningsbeslut	
Smedshagen	Ny förskola 6 avd platsbyggd	Förskola	Nybyggnad	Utredningsbeslut	
Riddersvik	Ny Framtidens förskola max 8 avd	Förskola	Nybyggnad	Utredningsbeslut	

2. Lokalförändringar

Alla lokalförändringar

Gatuadress eller fastighetsbeteckning	Verksamhetens beteckning eller populärnamn	Verksamhetsområde (Rullningslista)	Huvudsaklig åtgärd (Rullningslista)	Beslutsskede (Rullningslista)	Area
Infoga ny rad ovanför denna					

2. Lokalförändringar

Alla lokalförändringar

Gatuadress eller fastighetsbeteckning	Verksamhetens beteckning eller populärnamn	Hyresvärd	Typ av hyresvärd K=Kommunal (inom kommun-koncernen) eller	Bygglov (Rullningslista)
Vällingbyvägen 145	Förskolan Vällingbyvägen 145	Sisab	K	Permanent
Storvretsvägen 155	Parkleken Starbo Storvretsvägen	Fastighetsförvaltningen	K	Permanent
Strandliden 17	Parkleken Stråket Strandliden	Fastighetsförvaltningen	K	Permanent
Infoga ny rad ovanför denna				

[Tillbaka till innehållsförteckning](#)

Avstämd mot ILS Ja/nej Ja

2. Lokalförändringar

Alla lokalförändringar

Gatuadress eller fastighetsbeteckning	Verksamhetens beteckning eller populärnamn	Hyresvärd	Typ av hyresvärd K=Kommunal (inom kommun-koncernen) eller	Bygglov (Rullningslista)
---------------------------------------	--	-----------	--	-----------------------------

Kontaktperson hos förvaltning:

Kontaktpersons e-postadress:

Kontaktperson telefonnummer:

704 - Hässelby-Vällingby stadsdelsnämnd

Kontaktperson verksamhetsunderlag:

Kontaktperson ekonomi:

Kontaktperson sammanställning:

Till LFP 2023 lämnade förvaltningen siffror enligt nedan

2. Lokalförändringar

Alla lokalförändringar

2. Lokalförändringar

Alla lokalförändringar

Gatuadress eller fastighetsbeteckning	Verksamhetens beteckning eller populärnamn	Hyresvärd	Typ av hyresvärd K=Kommunal (inom kommun-koncernen) eller	Bygglov (Rullningslista)
Gatuadress eller fastighetsbeteckning	Verksamhetens beteckning eller populärnamn	Hyresvärd		Permanent eller tidsbegränsat bygglov
Skogsnävegränd 16	Förskolan Juvelen (obs! Paviljong)	SISAB	K	Tidsbegränsat
Skogsnävegränd 4	Förskolan Juvelens ersättare	SISAB	K	Permanent
Smedshagen	Ny förskola 6 avd platsbyggd	SISAB	K	Permanent
Riddersvik	Ny Framtidens förskola max 8 avd	SISAB	K	Permanent

2. Lokalförändringar

Alla lokalförändringar

Gatuadress eller fastighetsbeteckning	Verksamhetens beteckning eller populärnamn	Hyresvärd	Typ av hyresvärd K=Kommunal (inom kommun-koncernen) eller	Bygglov (Rullningslista)
Infoga ny rad ovanför denna				

2. Lokalförändringar

Alla lokalförändringar

Ny-, om- eller tillbyggda lokaler

Gatuadress eller fastighetsbeteckning	Verksamhetens beteckning eller populärnamn	Behov uppstår alt. lokalen bedöms tas i drift (år)	Driftform (Rullningslista)	Tillkommande kapacitet Antal platser (pedagogisk verksamhet)	Tillkommande kapacitet Antal grupper/ klasser (pedagogisk verksamhet)
Vällingbyvägen 145	Förskolan Vällingbyvägen 145		Kommunal		
Storvretsvägen 155	Parkleken Starbo Storvretsvägen		Kommunal		
Strandliden 17	Parkleken Stråket Strandliden		Kommunal		
Infoga ny rad ovanför denna				-	-

[Tillbaka till innehållsförteckning](#)

Avstämd mot ILS Ja/nej Ja

2. Lokalförändringar

Alla lokalförändringar

Ny-, om- eller tillbyggda lokaler

Gatuadress eller fastighetsbeteckning	Verksamhetens beteckning eller populärnamn	Behov uppstår alt. lokalen bedöms tas i drift (år)	Driftform (Rullningslista)	Tillkommande kapacitet Antal platser (pedagogisk verksamhet)	Tillkommande kapacitet Antal grupper/ klasser (pedagogisk verksamhet)
---------------------------------------	--	--	----------------------------	--	--

Kontaktperson hos förvaltning:

Kontaktpersons e-postadress:

Kontaktperson telefonnummer:

704 - Hässelby-Vällingby stadsdelsnämnd

Kontaktperson verksamhetsunderlag:

Kontaktperson ekonomi:

Kontaktperson sammanställning:

Till LFP 2023 lämnade förvaltningen siffror enligt nedan

2. Lokalförändringar

Alla lokalförändringar

Ny-, om- eller tillbyggda

2. Lokalförändringar

Alla lokalförändringar

Ny-, om- eller tillbyggda lokaler

Gatuadress eller fastighetsbeteckning	Verksamhetens beteckning eller populärnamn	Behov uppstår alt. lokalen bedöms tas i drift (år)	Driftform (Rullningslista)	Tillkommande kapacitet Antal platser (pedagogisk verksamhet)	Tillkommande kapacitet Antal grupper/ klasser (pedagogisk verksamhet)
Gatuadress eller fastighetsbeteckning	Verksamhetens beteckning eller populärnamn	Behov uppstår alt. lokalen bedöms tas i drift (år)	Driftform	Tillkommande kapacitet i antal barn/ elever (endast pedagogisk verksamhet)	Tillkommande kapacitet i antal grupper/ klasser (endast pedagogisk verksamhet)
Skogsnävegränd 16	Förskolan Juvelen (obs! Paviljong)		Kommunal	0	
Skogsnävegränd 4	Förskolan Juvelens ersättare		Kommunal	30	2
Smedshagen	Ny förskola 6 avd platsbyggd		Kommunal	90	6
Riddersvik	Ny Framtidens förskola max 8 avd		Kommunal	120	8

2. Lokalförändringar

Alla lokalförändringar

Ny-, om- eller tillbyggda lokaler

Gatuadress eller fastighetsbeteckning	Verksamhetens beteckning eller populärnamn	Behov uppstår alt. lokalen bedöms tas i drift (år)	Driftform (Rullningslista)	Tillkommande kapacitet Antal platser (pedagogisk verksamhet)	Tillkommande kapacitet Antal grupper/ klasser (pedagogisk verksamhet)
Infoga ny rad ovanför denna				240,0	16,0

2. Lokalförändringar

Schablon om faktiskt värde saknas : 30 mnkr/förskola 108 elever(6 avd)

Alla lokalförändringar

		Ekonomi			Tillfälliga loka
Gatuadress eller fastighetsbeteckning	Verksamhetens beteckning eller populärnamn	Kommunkoncernens bedömda totala investeringsutgift enligt beslut (mnkr)	Hyresgenererande investeringsutgift (mnkr)	Total årshyra enligt beslut (mnkr)	Tillfällig lokal upphör (år-månad)
Vällingbyvägen 145	Förskolan Vällingbyvägen 145				
Storvretsvägen 155	Parkleken Starbo Storvretsvägen				
Strandliden 17	Parkleken Stråket Strandliden				
Infoga ny rad ovanför denna		-	-	-	-

[Tillbaka till innehållsförteckning](#)

Avstämd mot ILS Ja/nej

2. Lokalförändringar

Schablon om faktiskt värde saknas : 30 mnkr/förskola 108 elever(6 avd)

Alla lokalförändringar

		Ekonomi			Tillfälliga loka
Gatuadress eller fastighetsbeteckning	Verksamhetens beteckning eller populärnamn	Kommunkoncernens bedömda totala investeringsutgift enligt beslut (mnkr)	Hyresgenererande investeringsutgift (mnkr)	Total årshyra enligt beslut (mnkr)	Tillfällig lokal upphör (år-månad)

Kontaktperson hos förvaltning:

Kontaktpersons e-postadress:

Kontaktperson telefonnummer:

704 - Hässelby-Vällingby stadsdelsnämnd

Kontaktperson verksamhetsunderlag:

Kontaktperson ekonomi:

Kontaktperson sammanställning:

Till LFP 2023 lämnade förvaltningen siffror enligt nedan

2. Lokalförändringar

Alla lokalförändringar

Ekonomi

Tillfälliga loka

2. Lokalförändringar

Schablon om faktiskt värde saknas : 30 mnkr/förskola 108 elever(6 avd)

Alla lokalförändringar

		Ekonomi			Tillfälliga loka
Gatuadress eller fastighetsbeteckning	Verksamhetens beteckning eller populärnamn	Kommunkoncernens bedömda totala investeringsutgift enligt beslut (mnkr)	Hyresgenererande investeringsutgift (mnkr)	Total årshyra enligt beslut (mnkr)	Tillfällig lokal upphör (år-månad)
Gatuadress eller fastighetsbeteckning	Verksamhetens beteckning eller populärnamn	Kommunkoncernens bedömda totala investeringsutgift enligt beslut (mnkr)	Nämndens bedömda hyresgenererande investeringsutgift enligt beslut (mnkr)	Total årshyra enligt beslut (mnkr)	Tillfällig lokal upphör (år och månad)
Skogsnävegränd 16	Förskolan Juvelen (obs! Paviljong)				2024
Skogsnävegränd 4	Förskolan Juvelens ersättare				
Smedshagen	Ny förskola 6 avd platsbyggd				
Riddersvik	Ny Framtidens förskola max 8 avd				

2. Lokalförändringar

Schablon om faktiskt värde saknas : 30 mnkr/förskola 108 elever(6 avd)

Alla lokalförändringar

		Ekonomi			Tillfälliga loka
Gatuadress eller fastighetsbeteckning	Verksamhetens beteckning eller populärnamn	Kommunkoncernens bedömda totala investeringsutgift enligt beslut (mnkr)	Hyresgenererande investeringsutgift (mnkr)	Total årshyra enligt beslut (mnkr)	Tillfällig lokal upphör (år-månad)
Infoga ny rad ovanför denna		-	-	-	-

2. Lokalförändringar

Alla lokalförändringar

Gatuadress eller fastighetsbeteckning	Verksamhetens beteckning eller populärnamn	Avveckling/ uppsagda permanenta lokaler			
		Evakueringslösning för pågående byggprojekt (ja/nej)	Kapacitet i tillfällig lokal	Lokalen kommer att avvecklas (år)	Skälet till att lokalen avvecklas (Rullningslista)
Vällingbyvägen 145	Förskolan Vällingbyvägen 145			2024	Annat skäl
Storvretsvägen 155	Parkleken Starbo Storvretsvägen			2024	Annat skäl
Strandliden 17	Parkleken Stråket Strandliden			2024	Annat skäl
Infoga ny rad ovanför denna		-	-		

[Tillbaka till innehållsförteckning](#)

Avstämd mot ILS Ja/nej Ja

2. Lokalförändringar

Alla lokalförändringar

		Avveckling/ uppsagda permanenta lokaler			
Gatuadress eller fastighetsbeteckning	Verksamhetens beteckning eller populärnamn	Evakueringslösning för pågående byggprojekt (ja/nej)	Kapacitet i tillfällig lokal	Lokalen kommer att avvecklas (år)	Skälet till att lokalen avvecklas (Rullningslista)

Kontaktperson hos förvaltning:

Kontaktpersons e-postadress:

Kontaktpersons telefonnummer:

704 - Hässelby-Vällingby stadsdelsnämnd

Kontaktpersons verksamhetsunderlag:

Kontaktpersons ekonomi:

Kontaktpersons sammanställning:

Till LFP 2023 lämnade förvaltningen siffror enligt nedan

2. Lokalförändringar

Alla lokalförändringar

lokaler

Avveckling/ uppsagda lokaler

2. Lokalförändringar

Alla lokalförändringar

ler

Avveckling/ uppsagda permanent

Gatuadress eller fastighetsbeteckning	Verksamhetens beteckning eller populärnamn	Evakueringslösning för pågående byggprojekt (ja/nej)	Kapacitet i tillfällig lokal	Lokalen kommer att avvecklas (år)	Skälet till att lokalen avvecklas (Rullningslista)
Gatuadress eller fastighetsbeteckning	Verksamhetens beteckning eller populärnamn	Evakueringslösning för pågående byggprojekt	Kapacitet i tillfällig lokal	Lokalen kommer att avvecklas (år)	Skälet till att lokalen avvecklas
Skogsnävegränd 16	Förskolan Juvelen (obs! Paviljong)	Ja	60	Ersätts av ny p	2024
Skogsnävegränd 4	Förskolan Juvelens ersättare				
Smedshagen	Ny förskola 6 avd platsbyggd				
Riddersvik	Ny Framtidens förskola max 8 avd				

2. Lokalförändringar

Alla lokalförändringar

ler

Avveckling/ uppsagda permanent

Gatuadress eller fastighetsbeteckning	Verksamhetens beteckning eller populärnamn	Evakueringslösning för pågående byggprojekt (ja/nej)	Kapacitet i tillfällig lokal	Lokalen kommer att avvecklas (år)	Skälet till att lokalen avvecklas (Rullningslista)
Infoga ny rad ovanför denna		-	-	-	-

2. Lokalförändringar

Alla lokalförändringar

		anta lokaler		
Gatuadress eller fastighetsbeteckning	Verksamhetens beteckning eller populärnamn	Har objektet erbjudits till annan verksamhet (Rullningslista)	Vilken kapacitet avvecklas? (Antal platser)	Nämnd

Kontaktperson hos förvaltning:

Kontaktpersons e-postadress:

Kontaktperson telefonnummer:

704 - Hässelby-Vällingby stadsdelsnämnd

Kontaktperson verksamhetsunderlag:

Kontaktperson ekonomi:

Kontaktperson sammanställning:

Till LFP 2023 lämnade förvaltningen siffror enligt nedan

2. Lokalförändringar

Alla lokalförändringar

Nämnd

2. Lokalförändringar

Alla lokalförändringar

anta lokaler

Gatuadress eller fastighetsbeteckning	Verksamhetens beteckning eller populärnamn	Har objektet erbjudits till annan verksamhet (Rullningslista)	Vilken kapacitet avvecklas? (Antal platser)	Nämnd
		Har objektet erbjudits till annan verksamhet	Vilken kapacitet avvecklas?	
Skogsnävegränd 16	Förskolan Juvelen (obs! Paviljong)	Behov upphör	Nej	
Skogsnävegränd 4	Förskolan Juvelens ersättare			
Smedshagen	Ny förskola 6 avd platsbyggd			
Riddersvik	Ny Framtidens förskola max 8 avd			

2. Lokalförändringar

Alla lokalförändringar

anta lokaler

Gatuadress eller fastighetsbeteckning	Verksamhetens beteckning eller populärnamn	Har objektet erbjudits till annan verksamhet (Rullningslista)	Vilken kapacitet avvecklas? (Antal platser)	Nämnd
Infoga ny rad ovanför denna		-	-	

3. Bedömd hyreskostnadsutveckling

Hyreskostnadsutveckling för lokaler 1-10 år

mnkr	Befintlig hyreskostnad år 2024	Be			
		år 2025	år 2026	år 2027	år 2028
Sammanlagda hyreskostnader för lokaler	95 475 675,0	94 616 275,0	-	-	-
-varav hyreskostnad för pedagogiska lokaler	66 035 949,0	65 656 840,0	-	-	-
Årliga hyresgenererande investeringsutgifter för lokaler - Bedömd utgift					

Tillbaka till innehållsförteckning

Avstämd mot ILS Ja/nej

Ja

Kontaktperson hos förvaltning:

Joakim Forsell

Kontaktpersons e-postadress:

joakim.forsell@extern.stockholm.se

Kontaktperson telefonnummer:

073-682 84 63

704 - Hässelby-Vällingby stadsdelsnämnd

Tips

Räkna inte med indexuppräknings eller nuvärdesuppräkning i hyran.

Investeringsutgift - enbart när fastighetsägaren är Sisab eller Fsk.

Inventarier ska INTE tas med.

Tänk på att ta bort hyrestillägg året efter det avslutas.

Uppgifter i denna flik behöver stämmas av med flik 2 (Lokalförändringar) och flik 5 (Befintliga lokaler).

Till LFP 2023 lämnade förvaltningen siffror enligt nedan

3. Bedömd hyreskostnadsutveckling

Hyreskostnadsutveckling för lokaler 1-10 år

mnkr	Befintlig hyreskostnad	Be			
		år 2023	år 2024	år 2025	år 2026
Sammanlagda hyreskostnader för lokaler	90,5	90,5	89,2	92,3	95,4
-varav hyreskostnad för pedagogiska lokaler	62,0	62,0	60,7	63,8	66,9
Årliga hyresgenererande investeringsutgifter för lokaler - Bedömd utgift					

Bedömd hyreskostnad (mnkr)					
år 2029	år 2030	år 2031	år 2032	år 2033	år 2034
-	-	-	-	-	-
-	-	-	-	-	-

Bedömd hyreskostnad (mnkr)					
år 2027	år 2028	år 2029	år 2030	år 2031	år 2032
95,4	98,7	98,7	98,7	98,7	98,7
66,9	70,3	70,3	70,3	70,3	70,3

4. Fristående förskola

Gatuadress eller fastighetsbeteckning	Verksamhetens beteckning eller populärnamn	Verksamhet (fyll i via rullningslist)	Huvudman för verksamheten
Grimstagatan 83	Förskolan Solklart fd Albetol	Förskola	Albetol KB
Loviselundsvägen 26	Förskolan Månen	Förskola	Fammen Förskolor KB
Riddersviksvägen 129	Förskolan Riddersborg Frilufts	Förskola	Frilufts Förskolor i Stockholm AB
Älvdalsvägen 67-69	Förskolan Gläntan Frilufts	Förskola	Frilufts Förskolor i Stockholm AB
Älvdalsvägen 41-43	Förskolan Dungen Frilufts	Förskola	Frilufts Förskolor i Stockholm AB
Aprikosgatan 3	Förskolan Aprikosen AB	Förskola	Förskolan Aprikosen AB
Vittangigatan 41	Förskolan Ekorrbacken	Förskola	Förskolan Ekorrbacken AB
Ormängsgatan 41	Förskolan Ormen	Förskola	Förskolan Ormängsgatan AB
Kvickrotsgränd 23	Förskolan I Ur och Skur Vindivil	Förskola	Förskolan Vindivil AB
Vinstavägen 50	Förskolan Björkbacken	Förskola	Förskolorna Framtidsfolket AB
Loviselundsvägen 167	Förskolan Sunnanäng	Förskola	Förskolorna Framtidsfolket AB
Blomodlarvägen 49	Förskolan Kärleksörten	Förskola	Förskolorna Framtidsfolket AB
Fagerstrand 75	Förskolan Strandrågen	Förskola	Förskolorna Framtidsfolket AB
Rödklövervägen 104	Förskolan Rödklövern	Förskola	Förskolorna Framtidsfolket AB
Lyckselevägen 31	Förskolan Käpphästen	Förskola	Föräldrakooperativet Käpphästen I Vällingby Ekor
Piongränd 12	Hässelby International Preschool	Förskola	Piongränd AB
Kvarnhagsgatan 50	Förskolan Mästerkatten	Förskola	Proskolia AB
Olle Engkvist Väg 12	Förskolan Stranden Pysslingen	Förskola	Pysslingen Förskolor AB
Järneksvägen 31-35	Förskolan Järneken Pysslingen	Förskola	Pysslingen Förskolor AB
Trolle-Bondes Gata 13	Förskolan Trolleborgen Pysslingen	Förskola	Pysslingen Förskolor AB
Berghamnsvägen 66	Förskolan Sjöfågeln Pysslingen	Förskola	Pysslingen Förskolor AB
Blomodlarvägen 10	Förskolan Giraffen Pysslingen	Förskola	Pysslingen Förskolor AB
Rabattvägen 11	Förskolan Johannelund Pysslingen	Förskola	Pysslingen Förskolor AB
Östersundsgatan 5	Förskolan Innovitaskolan Vällingby Park	Förskola	Pysslingen Förskolor och Skolor AB
Gudmundrågatan 11-13	Förskolan Dialog	Förskola	Sollentuna Dialog Förening
Ormängsgatan 43	Förskolan Ekorren	Förskola	Tala Förskolor AB
Ryttmästarvägen 140	Tellusbarn Ryttis	Förskola	Tellusbarn i Sverige AB

4. Fristående förskola

Gatuadress eller fastighetsbeteckning	Verksamhetens beteckning eller populärnamn	Verksamhet (fyll i via rullningslist)	Huvudman för verksamheten
Torparmors Väg 72	Förskolan Torparmor	Förskola	Torparmors Personalkooperativa förskola Ekonon
Multrågatan 34	Förskolan Astronauterna	Förskola	Underbara Barn & Förskolor i Stockholm AB
Söderberga Alle 1	Förskolan Tellus	Förskola	Underbara Barn & Förskolor i Stockholm AB

Kapacitet Antal platser	Inskrivna Antal barn	Är verksamheten befintlig, planerad eller kommer att avvecklas? (fyll i via rullningslist)	Verksamheten bedöms starta/ avvecklas år-månad (ex 2025-01)	Stadsdelsnämnd
71	63	Befintlig verksamhet		Hässelby-Vällingby
43	38	Befintlig verksamhet		Hässelby-Vällingby
23	23	Befintlig verksamhet		Hässelby-Vällingby
55	30	Befintlig verksamhet		Hässelby-Vällingby
55	54	Befintlig verksamhet		Hässelby-Vällingby
72	64	Befintlig verksamhet		Hässelby-Vällingby
19	18	Befintlig verksamhet		Hässelby-Vällingby
37		Befintlig verksamhet		Hässelby-Vällingby
35	35	Befintlig verksamhet		Hässelby-Vällingby
68	48	Befintlig verksamhet		Hässelby-Vällingby
80	78	Befintlig verksamhet		Hässelby-Vällingby
60	50	Befintlig verksamhet		Hässelby-Vällingby
60	55	Befintlig verksamhet		Hässelby-Vällingby
80	78	Befintlig verksamhet		Hässelby-Vällingby
21	21	Befintlig verksamhet		Hässelby-Vällingby
48	30	Befintlig verksamhet		Hässelby-Vällingby
42	42	Befintlig verksamhet		Hässelby-Vällingby
50	43	Befintlig verksamhet		Hässelby-Vällingby
65	62	Befintlig verksamhet		Hässelby-Vällingby
144	126	Befintlig verksamhet		Hässelby-Vällingby
65	62	Befintlig verksamhet		Hässelby-Vällingby
58	49	Befintlig verksamhet		Hässelby-Vällingby
90	71	Befintlig verksamhet		Hässelby-Vällingby
125	98	Befintlig verksamhet		Hässelby-Vällingby
70	50	Befintlig verksamhet		Hässelby-Vällingby
48	33	Befintlig verksamhet		Hässelby-Vällingby
49	27	Befintlig verksamhet		Hässelby-Vällingby

Kapacitet Antal platser	Inskrivna Antal barn	Är verksamheten befintlig, planerad eller kommer att avvecklas? (fyll i via rullningslist)	Verksamheten bedöms starta/ avvecklas år-månad (ex 2025-01)	Stadsdelsnämnd
1 753	1 460			

5. Befintliga lokaler

(sorterad på verksamhetskod)

Gatuadress eller fastighetsbeteckning	Verksamhetens beteckning eller populärnamn	Verksamhetskod	Verksamhetkod i klartext	Årskostnad 2024 enligt LOIS per den 2024-01-12	Area (kvm)
Hässelby Torg 20	Administrativa lokaler Hässelby Torg	0890	Gemensamma övriga kostn/intäkt	335 672	195
Hässelby Torg 20	Administrativa lokaler Hässelby Torg	0890	Gemensamma övriga kostn/intäkt	12 129 505	7 362
Hässelby Torg 20	Administrativa lokaler Hässelby Torg	0890	Gemensamma övriga kostn/intäkt	835 741	504
Hässelby Torg 8	Administrativa Lokaler Ensamkommand	0890	Gemensamma övriga kostn/intäkt	700 541	406
Hässelby Torg 10	Lager Hässelby Torg 10	0890	Gemensamma övriga kostn/intäkt	15 918	17
Jämtlandsgatan 151	SIG Jämtlandsgatan 151	1300	Vuxna och missbrukare, gemensa	90 000	14
Astrakangatan 81e	Boendestöd Astrakangatan 81 E	1941	Boendestöd	113 564	68
Hässelby torg 7	Arbetscentrum Hässelby Torg 7	1970	Sysselsättning- social träning	818 831	399
Kaprifolvägen 12	Förskola Kaprifolvägen 12	3111	Förskolor	4 846 967	1 454
Abiskovägen 8	Förskolan Abiskovägen 8	3111	Förskolor	453 880	437
Aprikosgatan 64	Förskolan Aprikosgatan 64	3111	Förskolor	397 943	384
Astrakangatan 106	Förskolan Astrakangatan 106	3111	Förskolor	681 837	454
Beata Sparres Gränd 22	Förskolan Beata Sparres Gränd 22	3111	Förskolor	820 594	790
Blomsterkungsvägen 235	Förskolan Blomsterkungsvägen 235	3111	Förskolor	4 022 607	1 402
Friherregatan 7	Förskolan Borgen	3111	Förskolor	872 041	574
Brandliljegränd 3	Förskolan Brandliljegränd 3	3111	Förskolor	839 237	808
Enspännargatan 1	Förskolan Enspännargatan 1	3111	Förskolor	444 559	428
Fyrklöversbackarna 14	Förskolan Fyrklöversbackarna 14	3111	Förskolor	438 311	422
Gudmundrågatan 12	Förskolan Gudmundrågatan 12	3111	Förskolor	2 511 710	1 060
Gulsippsgränd 6	Förskolan Gulsippsgränd 6	3111	Förskolor	989 152	955
Håsjögränd 8	Förskolan Håsjögränd 8	3111	Förskolor	2 787 803	919
Ivarskärsvägen 119	Förskolan Ivarskärsvägen 119	3111	Förskolor	1 539 376	522
Ivarskärsvägen 4	Förskolan Ivarskärsvägen 4B	3111	Förskolor	443 467	427
Jämtlandsgatan 118	Förskolan Jämtlandsgatan 118	3111	Förskolor	2 947 644	960

5. Befintliga lokaler

(sorterad på verksamhetskod)

Gatuadress eller fastighetsbeteckning	Verksamhetens beteckning eller populärnamn	Verksamhetskod	Verksamhetkod i klartext	Årskostnad 2024 enligt LOIS per den 2024-01-12	Area (kvm)
Jämtlandsgatan 181	Förskolan Jämtlandsgatan181	3111	Förskolor	2 064 519	955
Kanngjutargränd 24	Förskolan Kanngjutargränd 24	3111	Förskolor	831 998	801
Kanngjutargränd 22	Förskolan Kanngjutargränd 24 A	3111	Förskolor	2 905 773	884
Liljeörnsgränd 35a	Förskolan Liljeörnsgränd 35	3111	Förskolor	632 928	511
Maltesholmsvägen 157	Förskolan Maltesholmsvägen 157	3111	Förskolor	2 816 939	1 045
Maltesholmsvägen 91	Förskolan Maltesholmsvägen 91	3111	Förskolor	2 800 812	912
Melongatan 24	Förskolan Melongatan 24	3111	Förskolor	583 435	568
Multrågatan 49	Förskolan Multrågatan 49	3111	Förskolor	932 809	833
Måbärsstigen 39	Förskolan Måbärsstigen 39	3111	Förskolor	2 353 203	1 167
Njurundagatan 10	Förskolan Njurundagatan 10	3111	Förskolor	534 528	437
Ormängsgatan 71	Förskolan Ormängsgatan 71	3111	Förskolor	1 179 103	704
Renfanegränd 6	Förskolan Renfanegränd 6	3111	Förskolor	2 298 655	759
Ryttmästarvägen 91	Förskolan Ryttmästarvägen 91	3111	Förskolor	652 310	628
Skattegårdsvägen 71a	Förskolan Skattegårdsvägen 71 A	3111	Förskolor	1 747 442	903
Skattegårdsvägen 73	Förskolan Skattegårdsvägen 73 - 75	3111	Förskolor	822 095	694
Skogsnävegränd 16	Förskolan Skogsnävegränd 16	3111	Förskolor	1 474 035	683
Smedshagsvägen 5	Förskolan Smedshagsvägen 5	3111	Förskolor	467 466	450
Snärvindevägen 4	Förskolan Snärvindevägen 4	3111	Förskolor	4 338 821	1 081
Solleftegatan 14	Förskolan Solleftegatan 14	3111	Förskolor	2 010 840	570
Söderberga Gårdsväg 21a	Förskolan Söderberga Gårdsväg 21	3111	Förskolor	1 793 767	843
Tumultgränd 69	Förskolan Tumultgränd 69	3111	Förskolor	2 167 835	1 328
Tärpilsgränd 14	Förskolan Tärpilsgränd 14	3111	Förskolor	443 467	427
Ullvidevägen 177	Förskolan Ullvidevägen 177	3111	Förskolor	1 134 070	790
Vällingbyvägen 145	Förskolan Vällingbyvägen 145	3111	Förskolor	379 109	365

5. Befintliga lokaler

(sorterad på verksamhetskod)

Gatuadress eller fastighetsbeteckning	Verksamhetens beteckning eller populärnamn	Verksamhetskod	Verksamhetkod i klartext	Årskostnad 2024 enligt LOIS per den 2024-01-12	Area (kvm)
Vällingbyvägen 61	Förskolan Vällingbyvägen 61	3111	Förskolor	981 365	636
Västergöksvägen 115	Förskolan Västergöksvägen 115	3111	Förskolor	522 634	422
Älghagsstigen 50	Förskolan Älghagsstigen 50	3111	Förskolor	438 311	422
Älvdalsvägen 42	Förskolan Älvdalsvägen 42	3111	Förskolor	1 690 551	854
Carl Bondes Väg 44	Vita Villan Carl Bondes väg 44	3151	Öppna förskolor	227 301	215
Bräcke­gatan 10	Öppna förskolan Regnbågen	3151	Öppna förskolor	712 130	427
Vällingbyplan 7	Hemtjänst Vällingby	5110	Hemtjänst	70 270	2
Vällingbyplan 7	Hemtjänst Vällingby	5110	Hemtjänst	14 054	8
Vällingbyplan 7	Hemtjänst Vällingby	5110	Hemtjänst	814 982	320
Hässelby Torg 10	Hemvårdslokal Hässelby Torg 10	5110	Hemtjänst	952 586	369
Starbovägen 67	Aktivitetscenter Fästmanssoffan 1	5322	Aktivitetscenter	286 191	158
Ormängsgatan 10	Ormängsgatan 10 Aktivitetscenter	5322	Aktivitetscenter	1 031 095	555
Ångermannagatan 162	Växthuset Ångermannagatan 162	5322	Aktivitetscenter	895 715	447
Ormängsgatan 10d	Affären	6330	Daglig verksamhet enligt LSS	540 626	291
Astrakångatan 21	Daglig verksamhet Astrakångatan 21	6330	Daglig verksamhet enligt LSS	2 074 730	1 190
Bräcke­gatan 2	Daglig verksamhet Bräcke­gatan 2	6330	Daglig verksamhet enligt LSS	600 222	358
Hässelby Torg 7	Fritidsgård Lyktan Hässelby Torg 7	7510	Fritidsgårdar	768 878	681
Vittångigatan 22	Fritidsgård Tegelhögen Vällingby	7510	Fritidsgårdar	902 950	662
Drivbänksvägen 9	Fritidsgård Åkermyn­tan Drivbänksväger	7510	Fritidsgårdar	1 876 341	645
Gulddragargränd 11	Parkleken Guldet Gulddragargränd	7520	Parklekar	122 454	90
Gulsippsgränd 2	Parkleken Gulsippan Gulsippsgränd	7520	Parklekar	175 517	129
Beata Sparres Gränd 24	Parkleken Hässelängen Beata Sparresg	7520	Parklekar	139 414	120
Blåeldsvägen 44	Parkleken Ripvidet Blåeldsvägen	7520	Parklekar	161 911	119
Storvretsvägen 155	Parkleken Starbo Storvretsvägen	7520	Parklekar	318 380	234

5. Befintliga lokaler

(sorterad på verksamhetskod)

Gatuadress eller fastighetsbeteckning	Verksamhetens beteckning eller populärnamn	Verksamhetskod	Verksamhetkod i klartext	Årskostnad 2024 enligt LOIS per den 2024-01-12	Area (kvm)
Strandliden 17	Parkleken Stråket Strandliden	7520	Parklekar	172 796	127
Ångermannagatan 109	Parkleken Ådalen Ångermannagatan	7520	Parklekar	163 272	120
Hässelby Torg 10	Bibliotek Hässelby Torg	7720	Medborgarkontor	1 378 140	494
	Justering av inhyrda paviljonger	3111	Förskolor	-1 474 035	-683
	Flyttas från hyresvärdstyp K till E	3111	Förskolor	1 474 035	683
Om ny rad - infoga den ovanför denna rad				95 475 675	49 394

[Tillbaka till innehållsförteckning](#)

Kontaktperson hos förvaltning:

Kontaktpersons e-postadress:

Kontaktpersons telefonnummer:

704 - Hässelby-Vällingby stadsdelsnämnd

5. Befintliga lokaler

(sorterad på verksamhetskod)

Gatuadress eller fastighetsbeteckning	Verksamhetens beteckning eller populärnamn	Verksamhetskod	Verksamhetkod i klartext	Årskostnad 2024 enligt LOIS per den 2024-01-12	Area (kvm)
---------------------------------------	--	----------------	--------------------------	--	------------

Vid uttag av data i LOIS är följande verksamhetskoder är bortsorterade då dessa avser boende som hanteras på annat sätt - se vidare i anvisningsarna.

1030	(Handläggning dödsbon)
1212	Placering vid hem för vård och b
1213	Skyddat boende; Boendekostn rela
1214	Övr boende ungdomar o barnfam
1223	Jourhem
1311	Placering vid behandlingshem HVB
1313	Placering vid stödboende/omvårdn
1314	Träningsboende
1315	Skyddat boende för vuxna
1316	Placering på akutboende
1331	Individ behovspröv öppen vård
1335	Försöks-, tränings- & jough
1336	Andra boendeformer kollektivbo
1601	Flyktingmottagande handl o stö
1615	Ensamk barn TUT/PUT - stödbo
1800	Försörjningsstöd/ekonomiskt bist
1911	Bostad m särskild service LSS
1912	Bostad m särskild service SOL
1932	Stödboende
1933	Försöks- och träningslägenheter

5. Befintliga lokaler

(sorterad på verksamhetskod)

Gatuadress eller fastighetsbeteckning	Verksamhetens beteckning eller populärnamn	Verksamhetskod	Verksamhetkod i klartext	Årskostnad 2024 enligt LOIS per den 2024-01-12	Area (kvm)
1936	Hotellhem				
5131	Hemtjänst servicehus SoL ÄO				
5132	Servicehuslägenhet SoL ÄO				
5211	Vård- o omsorgboende, somatik				
5221	Vård- o omsorgboende, demens				
5231	Korttidsvård, SoL				
5241	Vård- och omsorgsboende profil				
5411	Bostad med särskild service LSS				
6185	Boendestöd				
6430	Korttidshem/korttidsfamilj				
6510	Bostad m särsk service LSS vux				
6515	Bostad m särsk service SOL vux				
6530	Särskilt anp bostad, 9§9 LSS				
6550	Korttidsvistelse / korttidsboend				
6990	Övriga placeringar LSS				

Antal barn/ elever/ arbetsplatser	Årshyreskostnad per barn/ elev/ arbetsplats	Bedömd kapacitet (antal platser)	Bedömd kapacitet (antal grupper/ klasser)	Hyresvärd	Tillfällig lokal (Rullningslista)	Tomställd (ange med X)
	-			FastPartner Hässelby AB		
	-			FastPartner Hässelby AB		
	-			FastPartner Hässelby AB		
	-			FastPartner Hässelby AB		
	-			FastPartner Hässelby AB		
	-			IF Linnéa Boxning		
	-			Micasa Fastigheter i Stockholm AB		
	-			FastPartner Hässelby AB		
98	49 459	98	6	Skolfastigheter i Stockholm SISAB		
32	14 184	30	2	Skolfastigheter i Stockholm SISAB		
29	13 722	45	3	Skolfastigheter i Stockholm SISAB		
36	18 940	35	2	Skolfastigheter i Stockholm SISAB		
67	12 248	69	4	Skolfastigheter i Stockholm SISAB		
75	53 635	128	8	Skolfastigheter i Stockholm SISAB		
0	-	0	0	Svenska Bostäder, AB		
68	12 342	68	5	Skolfastigheter i Stockholm SISAB		
32	13 892	34	2	Skolfastigheter i Stockholm SISAB		
34	12 891	34	2	Skolfastigheter i Stockholm SISAB		
53	47 391	75	5	Wallenstam KB Myran nr 300		
68	14 546	68	4	Skolfastigheter i Stockholm SISAB		
82	33 998	82	5	Skolfastigheter i Stockholm SISAB		
35	43 982	35	2	Skolfastigheter i Stockholm SISAB		
53	8 367	53	3	Skolfastigheter i Stockholm SISAB		
40	73 691	41	3	Skolfastigheter i Stockholm SISAB		

Antal barn/ elever/ arbetsplatser	Årshyreskostnad per barn/ elev/ arbetsplats	Bedömd kapacitet (antal platser)	Bedömd kapacitet (antal grupper/ klasser)	Hyresvärd	Tillfällig lokal (Rullningslista)	Tomställd (ange med X)
54	38 232	60	4	Skolfastigheter i Stockholm SISAB		
52	16 000	60	4	Skolfastigheter i Stockholm SISAB		
58	50 100	60	4	Skolfastigheter i Stockholm SISAB		
36	17 581	36	2	Skolfastigheter i Stockholm SISAB		
84	33 535	89	6	Skolfastigheter i Stockholm SISAB		
84	33 343	84	6	Skolfastigheter i Stockholm SISAB		
35	16 670	45	3	Skolfastigheter i Stockholm SISAB		
60	15 547	60	4	Skolfastigheter i Stockholm SISAB		
81	29 052	90	6	Skolfastigheter i Stockholm SISAB		
34	15 721	34	2	Skolfastigheter i Stockholm SISAB		
25	47 164	32	2	Aeternum Hus KB		
79	29 097	79	5	Skolfastigheter i Stockholm SISAB		
32	20 385	35	2	Skolfastigheter i Stockholm SISAB		
66	26 476	68	4	Skolfastigheter i Stockholm SISAB		
53	15 511	53	3	Skolfastigheter i Stockholm SISAB		
54	27 297	55	3	Skolfastigheter i Stockholm SISAB		
35	13 356	34	2	Skolfastigheter i Stockholm SISAB		
98	44 274	106	6	Skolfastigheter i Stockholm SISAB		
48	41 892	45	3	Skolfastigheter i Stockholm SISAB		
67	26 773	75	5	Arbetarebostadsfonden Till Minne Av Den		
97	22 349	97	6	Skolfastigheter i Stockholm SISAB		
34	13 043	34	2	Skolfastigheter i Stockholm SISAB		
63	18 001	68	4	Skolfastigheter i Stockholm SISAB		X
44	8 616	44	3	Skolfastigheter i Stockholm SISAB		

Antal barn/ elever/ arbetsplatser	Årshyreskostnad per barn/ elev/ arbetsplats	Bedömd kapacitet (antal platser)	Bedömd kapacitet (antal grupper/ klasser)	Hyresvärd	Tillfällig lokal (Rullningslista)	Tomställd (ange med X)
32	30 668	32	2	Skolfastigheter i Stockholm SISAB		
34	15 372	34	2	Skolfastigheter i Stockholm SISAB		
31	14 139	34	2	Skolfastigheter i Stockholm SISAB		
34	49 722	34	2	Skolfastigheter i Stockholm SISAB		
	#VALUE!			Skolfastigheter i Stockholm SISAB		
	#VALUE!			Svenska Bostäder, AB		
	#VALUE!			Svenska Bostäder, AB		
	#VALUE!			NSF V Sweden Holding 10 AB		
	#VALUE!			NSF V Sweden Holding 10 AB		
	#VALUE!			FastPartner Hässelby AB		
	#VALUE!			Micasa Fastigheter i Stockholm AB		
	#VALUE!			Micasa Fastigheter i Stockholm AB		
	#VALUE!			HSB Brf Ritstiftet i Stockholm		
	#VALUE!			Micasa Fastigheter i Stockholm AB		
	#VALUE!			FastPartner Hässelby AB		
	#VALUE!			Svenska Bostäder, AB		
	#VALUE!			FastPartner Hässelby AB		
	#VALUE!			Svenska Bostäder, AB		
	#VALUE!			Artmax AB		
	#VALUE!			Fastighetskontoret		
	#VALUE!			Fastighetskontoret		
	#VALUE!			Fastighetskontoret		
	#VALUE!			Fastighetskontoret		
	#VALUE!			Fastighetskontoret		

Antal barn/ elever/ arbetsplatser	Årshyreskostnad per barn/ elev/ arbetsplats	Bedömd kapacitet (antal platser)	Bedömd kapacitet (antal grupper/ klasser)	Hyresvärd	Tillfällig lokal (Rullningslista)	Tomställd (ange med X)
	#VALUE!			Fastighetskontoret		
	#VALUE!			Fastighetskontoret		
	#VALUE!			FastPartner Hässelby AB		
	-					
	-					
	-					
	-					
	-					
2 306	#VALUE!	2 472	155			

Antal barn/ elever/ arbetsplatser	Årshyreskostnad per barn/ elev/ arbetsplats	Bedömd kapacitet (antal platser)	Bedömd kapacitet (antal grupper/ klasser)	Hyresvärd	Tillfällig lokal (Rullningslista)	Tomställd (ange med X)
---	---	--	---	-----------	--------------------------------------	---------------------------

Antal barn/ elever/ arbetsplatser	Årshyreskostnad per barn/ elev/ arbetsplats	Bedömd kapacitet (antal platser)	Bedömd kapacitet (antal grupper/ klasser)	Hyresvärd	Tillfällig lokal (Rullningslista)	Tomställd (ange med X)
---	---	--	---	-----------	--------------------------------------	---------------------------

Nämnd	Typ av hyresvärd (Rullningslista)
Hässelby-Vällingby	E
Hässelby-Vällingby	E
Hässelby-Vällingby	E
Hässelby-Vällingby	E
Hässelby-Vällingby	E
Hässelby-Vällingby	E
Hässelby-Vällingby	K
Hässelby-Vällingby	E
Hässelby-Vällingby	K
Hässelby-Vällingby	K
Hässelby-Vällingby	K
Hässelby-Vällingby	K
Hässelby-Vällingby	K
Hässelby-Vällingby	K
Hässelby-Vällingby	K
Hässelby-Vällingby	K
Hässelby-Vällingby	K
Hässelby-Vällingby	K
Hässelby-Vällingby	E
Hässelby-Vällingby	K
Hässelby-Vällingby	K
Hässelby-Vällingby	K
Hässelby-Vällingby	K
Hässelby-Vällingby	K

Nämnd	Typ av hyresvärd (Rullningslista)
Hässelby-Vällingby	K
Hässelby-Vällingby	K
Hässelby-Vällingby	K
Hässelby-Vällingby	K
Hässelby-Vällingby	K
Hässelby-Vällingby	K
Hässelby-Vällingby	K
Hässelby-Vällingby	K
Hässelby-Vällingby	K
Hässelby-Vällingby	K
Hässelby-Vällingby	E
Hässelby-Vällingby	K
Hässelby-Vällingby	K
Hässelby-Vällingby	K
Hässelby-Vällingby	K
Hässelby-Vällingby	K
Hässelby-Vällingby	K
Hässelby-Vällingby	K
Hässelby-Vällingby	E
Hässelby-Vällingby	K
Hässelby-Vällingby	K
Hässelby-Vällingby	K
Hässelby-Vällingby	K

Nämnd	Typ av hyresvärd (Rullningslista)
Hässelby-Vällingby	K
Hässelby-Vällingby	K
Hässelby-Vällingby	K
Hässelby-Vällingby	K
Hässelby-Vällingby	K
Hässelby-Vällingby	K
Hässelby-Vällingby	K
Hässelby-Vällingby	K
Hässelby-Vällingby	E
Hässelby-Vällingby	E
Hässelby-Vällingby	E
Hässelby-Vällingby	K
Hässelby-Vällingby	K
Hässelby-Vällingby	E
Hässelby-Vällingby	K
Hässelby-Vällingby	E
Hässelby-Vällingby	K
Hässelby-Vällingby	E
Hässelby-Vällingby	K
Hässelby-Vällingby	K
Hässelby-Vällingby	K
Hässelby-Vällingby	K
Hässelby-Vällingby	K
Hässelby-Vällingby	K

Nämnd	Typ av hyresvärd (Rullningslista)
Hässelby-Vällingby	K
Hässelby-Vällingby	K
Hässelby-Vällingby	E
Hässelby-Vällingby	E
	K
	K
	K
Hässelby-Vällingby	K
Hässelby-Vällingby	E

Nämnd	Typ av hyresvärd (Rullningslista)
-------	--------------------------------------

Nämnd	Typ av hyresvärd (Rullningslista)
--------------	---

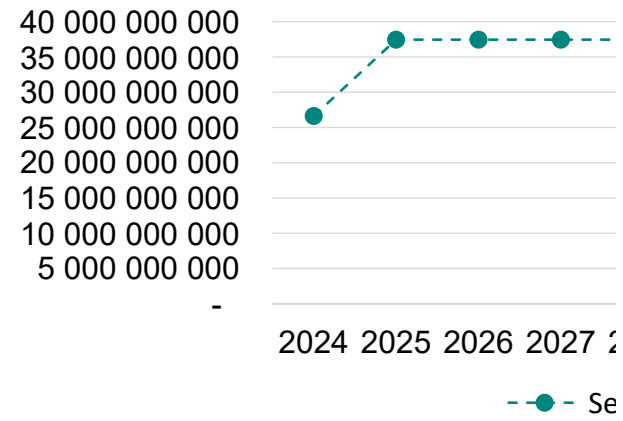
RÖR EJ NÅGOT PÅ DENNA S

Detta är grunden till diagrammen så rör inget här alls-

Om något går galet med diagram hör av er till
funktion.srv.lfp@stockholm.se

SIDA

Chart Title



Verksam-hetskod 3111

Radetiketter	Årskostnad 2024	Area
E	36 821 340	12 278
K	40 251 657	16 229
Totalsumma	77 072 996	28 507

Kommunal Privat

Årshyra 40 251 657 #####

Kommunal förskolammunal hyresvärd Extern hy

Årshyra	40 252	36 821
---------	--------	--------

Kommunal förskolammunal hyresvärd Extern hy		
Andel årshyra	52%	48%

Kommunal förskolammunal hyresvärd Extern hy		
Andel lokalyta	1	43%

Kommunal förskolammunal hyresvärd Extern hy		
Hyra kr per barn	27 363	33 535

Kommunal förskolammunal hyresvärd Extern hy		
Hyra kr per plats	26 053	34 869

Kommunal förskolammunal hyresvärd Extern hy		
Hyra kr/m ²	2 480	2 999

Kommunal förskola	Kommunal regi	Fristående
Andel barn - Försk	2 569	1 460
Kapacitet	2601	1753

Kommunal förskola	Egen regi	Fristående
Andel barn - Försk	64%	36%

Förskola kommunal regi

Hyreskostnad / plats / år		
Hyreskostnad / plat	2024	2025
Årshyra / kapacitet:	26 627 398 790	987 450
Hyra Mkr	66 035 949,0	-

-

-

Kapacitet i kommun

2480

1753

e



2028 2029 2030 2031 2032 2033 2034

series1

Årshyra / kapacitetsplats (krc

2024	26 627 398 790
2025	37 453 987 450
2026	37 453 987 450
2027	37 453 987 450
2028	37 453 987 450
2029	37 453 987 450
2030	37 453 987 450
2031	37 453 987 450
2032	37 453 987 450
2033	37 453 987 450
2034	37 453 987 450

	Sammanlagda hyreskostnader för lokaler	-varav hyreskostnad för pedagogiska lokaler
2024	95 475 675,0	-
2025	94 616 275,0	-
2026	94 616 275,0	-
2027	94 616 275,0	-
2028	94 616 275,0	-
2029	94 616 275,0	-
2030	94 616 275,0	-
2031	94 616 275,0	-
2032	94 616 275,0	-
2033	94 616 275,0	-

2034	94 616 275,0	-
------	--------------	---

	Sammanlagda hyreskostnader för lokaler	Årliga hyresge nererande investering utgifter för lokaler - Bedömd utgift
2024	95 475 675,0	0
2025	94 616 275,0	0
2026	94 616 275,0	0
2027	94 616 275,0	0
2028	94 616 275,0	0
2029	94 616 275,0	0
2030	94 616 275,0	0
2031	94 616 275,0	0
2032	94 616 275,0	0
2033	94 616 275,0	0
2034	94 616 275,0	0

Diagram - Förskolebehov jmf kapacitet

	Totalt bedömt behov av platser	Total kapacitet
2024	3 774	4 233
2025	3 700	4 189
2026	3 600	4 134

2027	3 500	4 134
2028	3 600	4 134
2029	3 650	4 134
2030	3 700	4 134
2031	3 750	4 134
2032	3 894	4 134
2033	3 934	4 134
2034	3 968	4 134
2035	3 998	4 134
2036	4 023	4 134
2037	4 051	4 134
2038	4 083	4 134
2039	4 118	4 134
2040	4 155	4 134
2041	4 192	4 134
2042	4 227	4 134
2043	4 261	4 134
2044	4 293	4 134
2045	4 323	4 134

Hyra / inskrivet barn Hyra / m²

30 001	2 704	Total
27 363	2 480	Kommunal
33 535	2 999	Extern HV

Antal barn	Summa av Bedömd kapacitet (antal platser)
1 098	1 056
1 471	1 545
2 569	2 601

2569 Antal inskrivna barn kommunal
1460 Antal inskrivna barn egen regi

Årshyra

resvärd

Andel
hyra



Andel yta



Hyresvärd

Hyresvärd

Hyresvärd

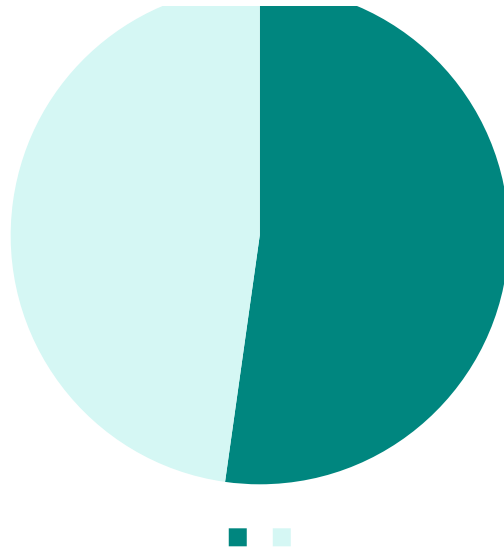
Hyresvärd

Hyresvärd

Le regi

4 029

Le regi



Kommunal hyresvärd

Kommunal hyresvärd

Extern hyresvärd

Extern hyresvärd

2026	2027	2028	2029	2030	2031
53 987 450	37 453 987 450	37 453 987 450	37 453 987 450	37 453 987 450	37 453 987 450
-	65 656 840,0	65 656 840,0	65 656 840,0	65 656 840,0	65 656 840,0
-	65 656 840 000 000	-	-	-	65 656 840 000 000

1753

1753

1753

1753

1753

1753

onor)

Förskoleframskrivning

3681

3563

3505

3477
3512
3591
3672
3746
3787
3795

2032	2033	2034
37 453 987 450	37 453 987 450	37 453 987 450
65 656 840,0	65 656 840,0	65 656 840,0
65 656 840 000 000	65 656 840 000 000	65 656 840 000 000

1753

1753

1753

0