

Äldreomsorgens årsrapport 2023



Utvecklingsområden utifrån äldreomsorgsåret

- Beskrivning av den äldre befolkningen

Befolkningen i Stockholms stad och framtidsprognos



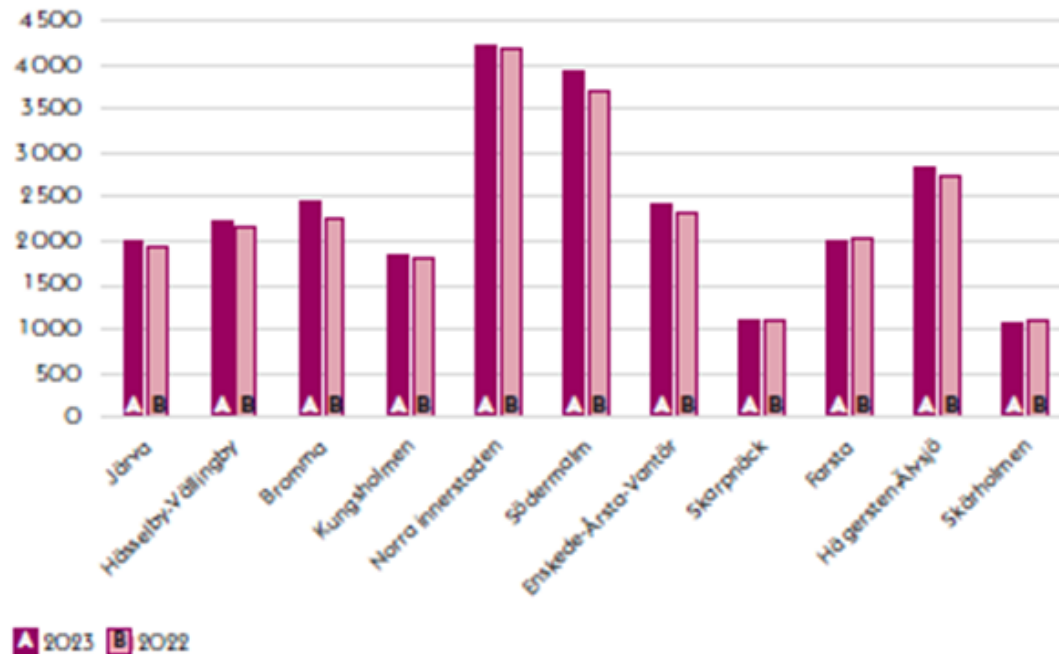
Antal personer över 65 år i Stockholms stad

Stadsdelsförvaltning	2023	2022	2021	2013	Förändring 2022-2023 Antal	Förändring 2022-2023 (%)
Järva	11 772	11 426	11 166	9 203	346	3
Hässelby-Vällingby	11 573	11 418	11 263	10 340	155	1,4
Bromma	12 814	12 458	12 102	9 709	356	2,9
Kungsholmen	12 968	12 595	12 343	10 103	373	3
Norra innerstaden	29 860	29 404	28 841	23 526	456	1,6
Södermalm	26 696	25 971	25 215	20 197	725	2,8
Enskede-Årsta-Vantör	13 635	13 332	13 069	12 009	303	2,3
Skarpnäck	6 971	6 792	6 541	5 124	179	2,6
Fårsta	9 993	9 883	9 712	8 503	110	1,1
Hägersten-Älvsjö	17 989	17 520	16 952	13 639	469	2,7
Skärholmen	5 425	5 298	5 184	3 871	127	2,4
Restbefolkning	436	241	242	3 330	195	80,9
Hela Staden	160 132	156 338	152 630	129 554	3 794	2,4

Tabell 2. Antal personer 65 år eller äldre 2013 samt 2021-2023 samt förändring mellan 2022 och 2023, uppdelat per stadsdelsförvaltning. De personer som saknar adress redovisas längst ner i tabellen som en restpost för hela staden. Källa: EPS per den sista oktober 2013, 2021, 2022 och 2023. 65 år och äldre per stadsdelsförvaltning.

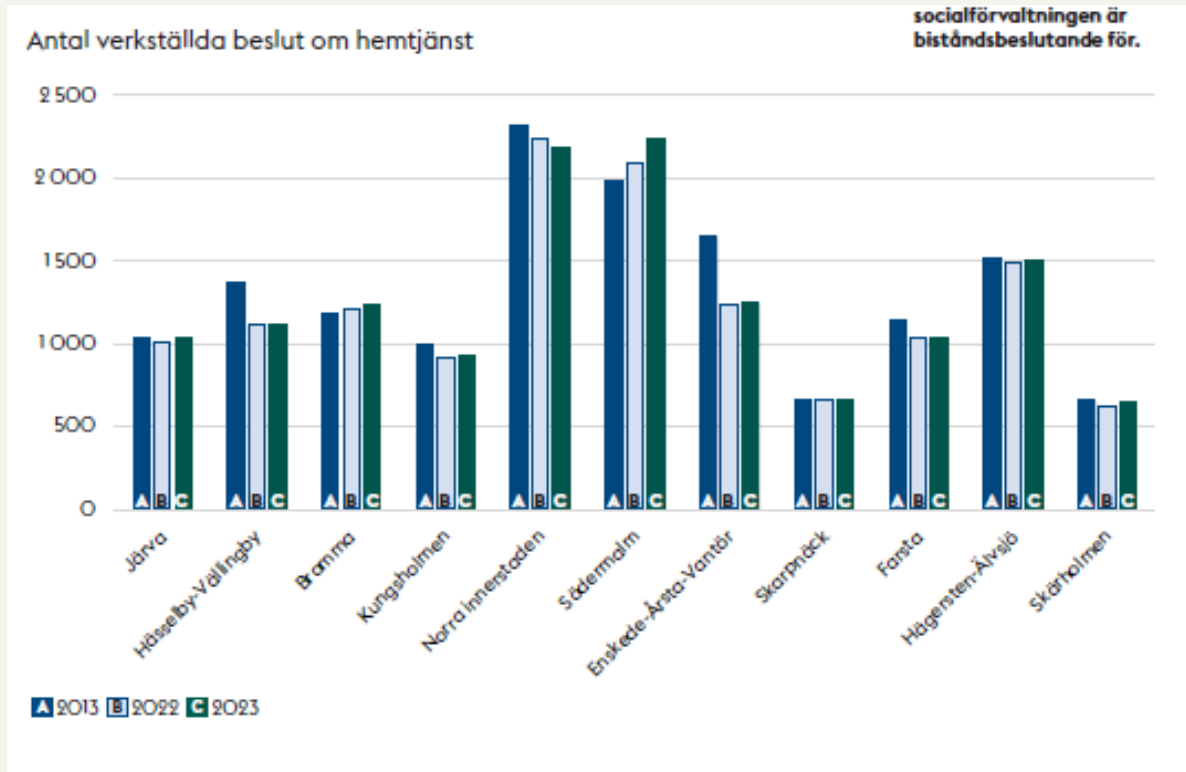
Äldreomsorgstagare i Järva

Antal personer med äldreomsorg uppdelat på stadsdelsförvaltning



Figur 16. Antal personer med någon form av äldreomsorg efter biståndsbeslutande stadsdelsförvaltning, oktober 2022 och 2023, Stockholms stad Källa: Sweco.

Hemtjänst

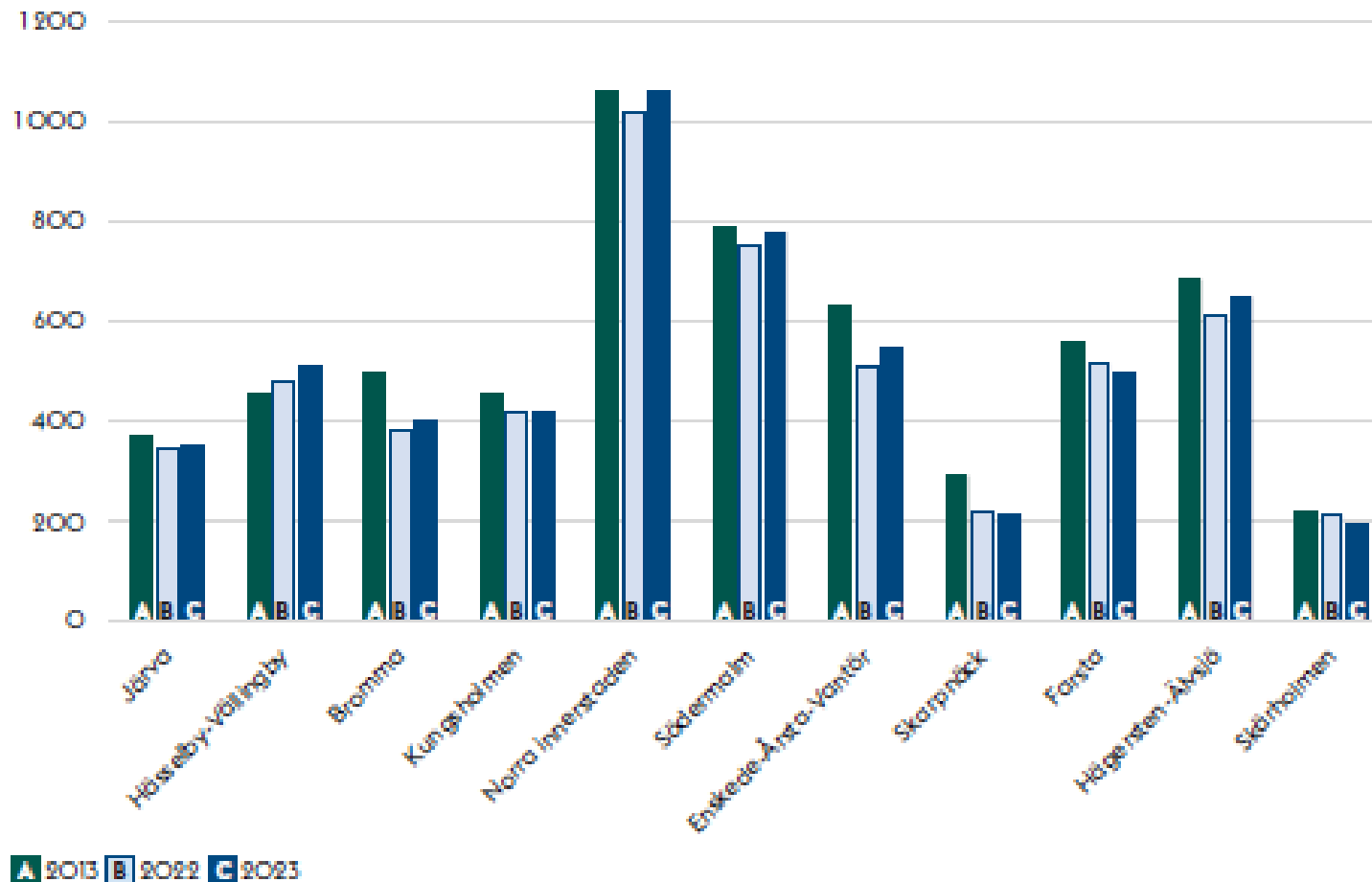


Hemtjänst i ordinärt boende avser boende i olika former av eget hem, inklusive seniorboende, servicehus eller motsvarande.

Vård- och omsorgsboende

Antal personer 65 år och äldre på vård- och omsorgsboende, uppdelat per stadsdelsförvaltning

per stadsdelsförvaltning
oktober 2013, 2022 och
2023. Källa: Sweco.



Antal verkställda beslut om servicehus

Stadsdelsförvaltning	Antal beslut 2023	varav med hemtjänst 2023	Antal beslut 2022	varav med hemtjänst 2022
Järva	101	92	105	92
Hässelby-Vällingby	58	57	63	62
Bromma	36	34	36	36
Kungsholmen	77	77	68	66
Norra innerstaden	58	56	53	51
Södermalm	86	83	101	98
Enskede-Årsta-Vantör	133	125	124	115
Skarpnäck	18	17	17	15
Farsta	38	38	31	30
Hägersten-Älvsjö	36	34	38	37
Skärholmen	19	19	20	20
Hela Staden	662	634	657	623

Tabell 22. Antal verkställda beslut om servicehus (5132), med och utan beslut om hemtjänst, bland personer 65 år eller äldre per beslutande stadsdelsförvaltning oktober 2022 och 2023. Källa: Sweco.

* Summan för Hela Staden inkluderar även de personer som Socialförvaltningen är biståndshandläggare för.

Hälsofrämjande, uppsökande och förebyggande arbete

Träffpunkter och aktivitetscenter per stadsdelsförvaltning

Stadsdelsförvaltning	Träffpunkt/ aktivitetscenter 2022	Träffpunkt/ aktivitetscenter 2023
Bromma*	4	3
Enskede-Årsta-Vantör	11	11
Farsta**	2	3
Hässelby-Vällingby	3	3
Hägersten-Ålvsjö	10	10
Järva	5	5
Kungsholmen	1	1
Norra innerstaden	8	8
Skarpnäck	2	2
Skärholmen	3	3
Södermalm	6	6
Totalt antal	55	55

Tabell 5. Antal träffpunkter och aktivitetscenter per stadsdelsförvaltning och för hela staden november 2023. Källa: stadsdelsförvaltningarna.

- Nationella minoriteter
- Anhörigstöd
- Hälsoprojekt i Järva
- Syn- och hörselkonsulenter
- Fixartjänst och digital stödjare

Mötesplatser

- Vårddjur
- Matlyftet
- Ofrivillig ensamhet
- Fysisk och psykisk hälsa

*Bromma; Marys Cafe - Marys café är inte längre öppen mötesplats utan enbart för dem som bor på Mälärbacken vård- och omsorgsboende.

**Farsta, nyöppnad träffpunkt i Tallkrogen.