



### PLANBESTÄMMELSER

Följande gäller inom områden med nedanstående beteckningar. Bestämmelse utan beteckning gäller inom hela planområdet. Endast angiven användning och utformning är tillåten. I plankartan redovisas färgen för det huvudsakliga ändamålet inom respektive område.

#### Gränsbeteckningar

- Gräns för planområdet
- Användningsgräns
- Egenskapsgräns
- Administrativ gräns
- Egenskaps- och administrativ gräns, kombination av

#### Användning av mark

- Kvartersmark**
- E1 Elnätstation under mark
  - O1 Tillfällig vistelse i form av hotell och konferensanläggning
  - R1 Kulturell besöksanläggning

#### Kvartersmarkens anordnande

- Begränsning av markens utnyttjande**
- Byggnad får inte uppföras. Ljusportal och lusthus får uppföras. Murar och trappor tillåts.
  - Marken får endast förses med byggnadsverk under mark. Murar och trappor ovan mark tillåts.
  - Komplementbyggnad får vara högst 3 meter hög.

#### Höjd på byggnader och takvinkel

- Högsta byggnadshöjd i meter över nollplanet.
- Högsta totalhöjd i meter över nollplanet.
- Högsta nockhöjd i meter över nollplanet.
- Taklutning i grader.

#### Utformning

- f1 Lätt konstruktion med glastak.
- f2 Fasad av trä och glas.
- f3 Ljusportal i genomskikt konstruktion.
- f4 Glasveranda. Utformning anpassas till huvudbyggnadens klassicistiska stil avseende detaljeringsgrad, kulör och material med spröjsade träfönster och putsad sockel/sockel i sten.
- f5 Vinterträdgård i lätt konstruktion med väggar och tak i huvudsak av glas.
- f6 Råcken får anordnas utöver angiven totalhöjd.
- f7 Utformning anpassas till befintlig byggnad avseende arkitektoniskt uttryck, detaljeringsgrad, gruppering av fönster, kulör och material.
- f8 Balkong/terrass får ej glasas in.
- f9 Antennbärare får anordnas utöver högsta angiven totalhöjd.
- f10 Paviljong i lätt konstruktion av målat eller omålat trä med väggar av glas.
- f11 Pergola får uppföras med tak men inte med väggar.
- f12 Balkonger ska uppföras. Balkonger får ej kraga ut utöver angiven byggrätt. Balkonger får ej glasas in.

#### Markens anordnande och vegetation

- +0,0 Föreskriven höjd över nollplanet.
- n1 Träd får endast tas bort av dokumenterat ålders- eller sjukdomsskäl om det utgör fara för person eller egendom. Träd ska ersättas med nytt av samma art.
- n2 Träd får endast tas bort av dokumenterat ålders- eller sjukdomsskäl om det utgör fara för person eller egendom. Träd ska ersättas med nytt adellövträd.
- n3 Område med naturparkskaraktär. Terrängförhållanden och karaktärsgivande vegetation ska i huvudsak sparas. Mindre gångstigar får anordnas anpassat till befintlig natur.
- ej parkering Parkering får ej finnas.

#### Skydd av kulturvärden

- q1 Mur och balustrad ska bevaras.
- q2 Mur och staket ska bevaras.
- q3 Mur ska bevaras.
- q4 Byggnadens volym, sadeltak med skivtäckat plåt, fasadens klassicistiska putsarkitektur, träfönster och tillbyggnadens verandakaraktär med valmat tak ska bevaras. Interiör ska stenhusets inre trätappa, samt plandisposition, golv och ursprunglig fast inredning som kakelugn, dörrar, dörrfoder och yttre fönster-snickrier i de två rummen 1 tr i husets frontespis bevaras.
- q5 Huvudbyggnadens volym, valmade tak, putsade fasader och lisener, hörnkedjor och fönsteromfattningar, småspröjsade fönster och baldakinkant ska bevaras. Ursprunglig planlösning som markerats med röd linje i illustration 1-3 ska bevaras. Ursprunglig fast inredning i de rum som markerats med blå skraffering i illustration 1-3 ska bevaras.

#### Rivningsförbud

- r Byggnaden får inte rivas.

### Varsamhet

- k1 Ändringar och underhållsarbeten ska utföras med material och metoder som är anpassade till murens kulturvärden. Vid reparation används natursten lika befintlig. Där balustrad förekommer ska ändringar och underhållsarbeten utföras med material och metoder anpassade till balustradens kulturvärden. Balustrad får uppföras.
- k2 Ändringar och underhållsarbeten ska utföras med material och metoder som är anpassade till murens kulturvärden. Vid reparation används sten liknande befintlig. Där staket förekommer ska ändringar och underhållsarbeten utföras med material och metoder anpassade till staketets kulturvärden. Hålltagning i mur och staket får göras i begränsad omfattning.
- k3 Ändringar och underhållsarbeten ska utföras med material och metoder som är anpassade till byggnadens kulturvärden.

#### In- och utfart

- In- och utfartsförbud

#### Administrativa bestämmelser

**Ändrad lovplikt**  
Marklov krävs för fällning av träd markerat med n1 och n2. Bygglov krävs vid större underhållsarbeten av Hasselbackens huvudbyggnads fasad samt murar med varsamhetsbestämmelse.

#### Markreservat för allmännyttiga ändamål

- u Marken ska vara tillgänglig för allmännyttiga underjordiska ledningar.

#### Genomförandetid

Genomförandetiden slutar 5 år efter det att planen har fått laga kraft.

### ILLUSTRATIONER

- Illustrationslinje
- Illustrationstext

### UPPLYSNINGAR

Planen består av:  
- plankarta med bestämmelser  
Till planen hör:  
- planbeskrivning  
Planen är upprättad enligt plan- och bygglagen (PBL 2010:900)  
Planområdet ligger inom fornlämning 103:1 där lämningar från medeltid och 1600-tal kan förväntas. Omfattar arbetsföretaget ingrepp i mark eller vatten ska särskilt tillstånd sökas hos länsstyrelsen enligt 2 kap. 12§ kulturmiljölagen (1988:950).

### GRUNDKARTA

- Kvarter enligt detaljplan, Allmän platsgräns
- Fastighetsgräns (Kvartersstråkgräns, Traktgräns, Fastighetsområdesgräns)
- Fastighetsbeteckning
- Servitutsområde
- Fornlämningsområde
- Byggnad
- Väg/gångbanekant
- Staket
- Mur
- Stödmur
- Träd
- Nivåkurvor
- Markhöjd

Koordinatsystem: Sverref 99 18 00 i plan och RH2000 i höjd.  
Upprättad av Stadsmättningsavdelningen  
Aktualitetsdatum 2023-11-15  
Vera Midelf  
kartingenjör

### ANTAGANDEHANDLING

## Detaljplan för fastigheten Konsthallen 15 m.fl. i stadsdelen Djurgården i Stockholm

Stockholms stadsbyggnadskontor  
Planavdelningen  
2024-05-02  
Maria Sahlstrand planchef  
Isabelle Lindbäck stadsplanerare  
Stefan Modig stadsplanerare  
Godkänd av SBN  
Antagen av Laga kraft

# Dp 2018-00710

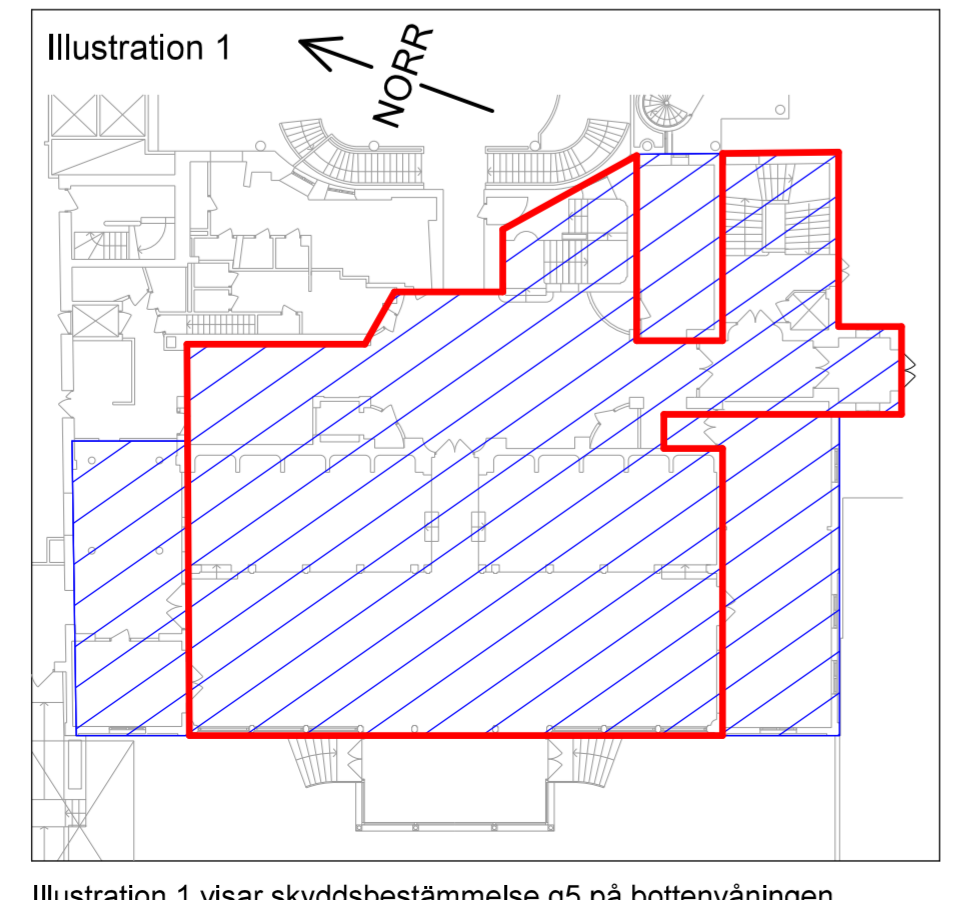


Illustration 1 visar skyddsbestämmelse q5 på bottenvåningen.

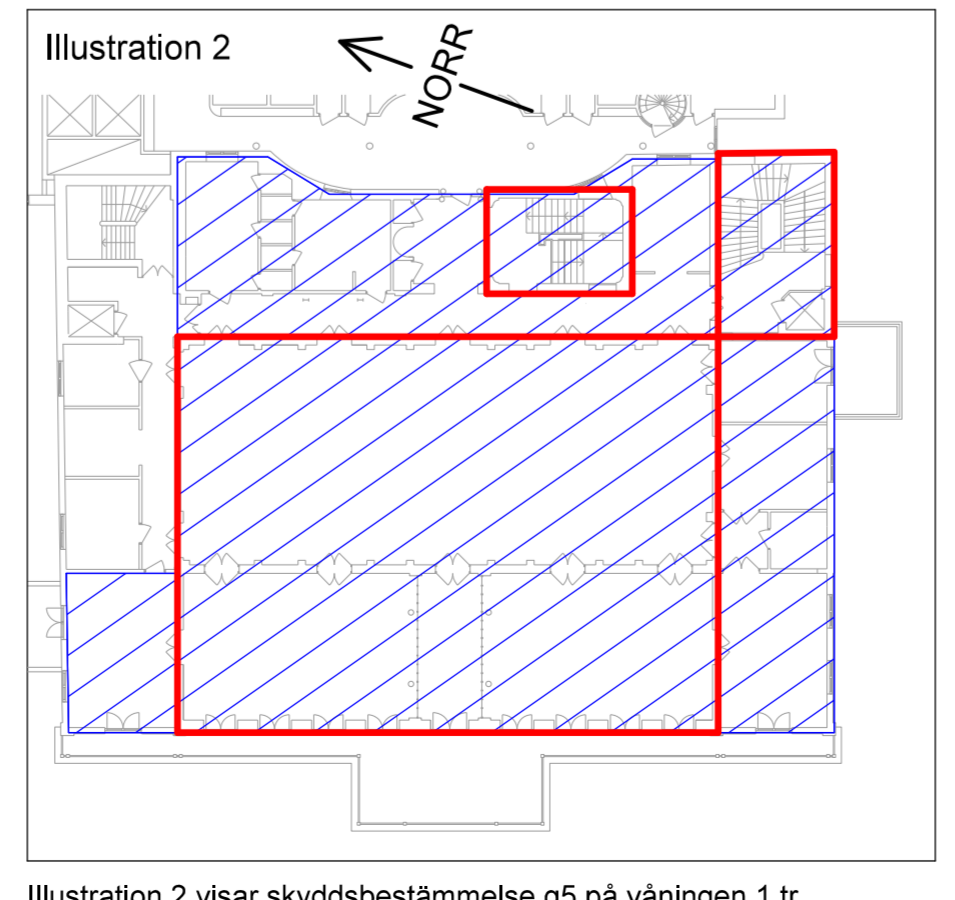


Illustration 2 visar skyddsbestämmelse q5 på våningen 1 tr.

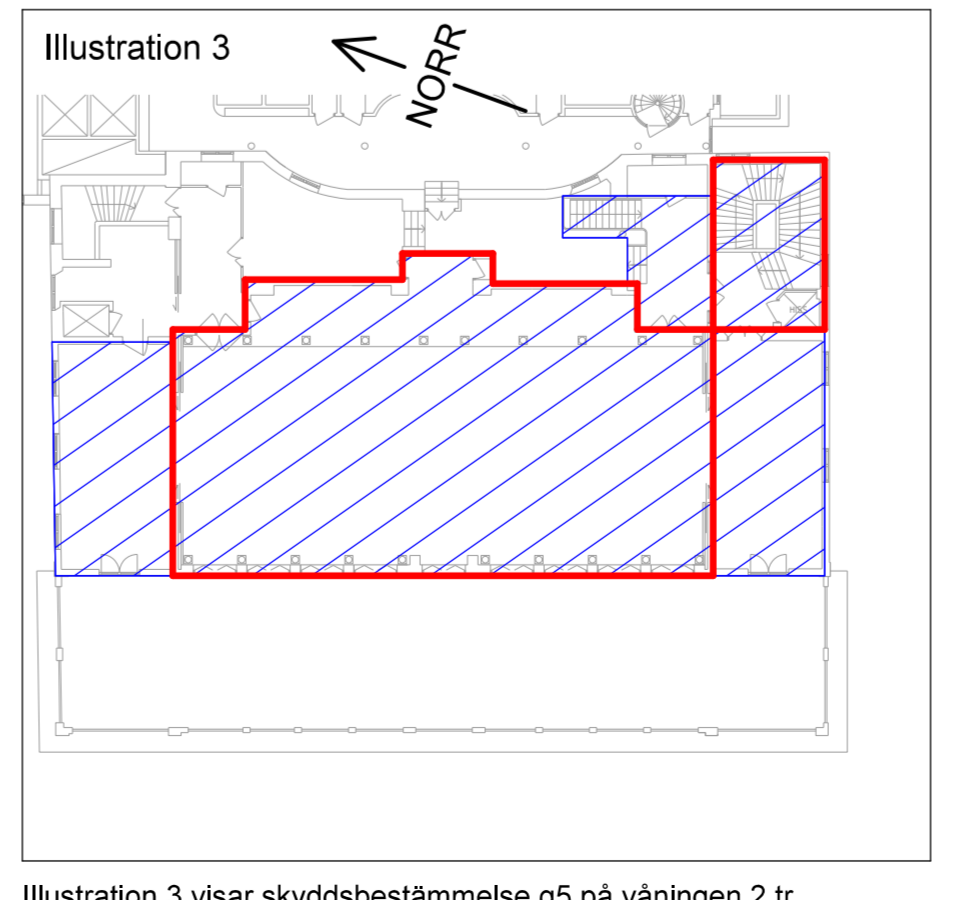


Illustration 3 visar skyddsbestämmelse q5 på våningen 2 tr.