

**Handläggare**  
Camilla Karlsson  
Telefon: 08-50829286**Till**  
Kommunstyrelsen  
Ekonomi- och trygghetsutskott

## **Ekonomisk månadsrapport 2023**

April månad

### **Förslag till beslut**

Kommunstyrelsens ekonomi- och trygghetsutskott beslutar följande. Ekonomisk månadsrapport för april månad 2023 godkänns.

### **Sammanfattning**

Den ekonomiska månadsrapporten är en sammanfattning av nämndernas samtliga kostnader och intäkter samt investeringsutfall för perioden januari till april 2023.

Syftet med rapporten är att på ett enkelt och överskådligt sätt följa den ekonomiska utvecklingen för att tidigt få signaler om avvikelser, som inte är förenliga med god ekonomisk hushållning.

Den ekonomiska utvecklingen mäts för utfall av kostnader och intäkter och jämförs med motsvarande period föregående år. Nettokostnaderna per månad i kommunal verksamhet är betydligt högre i slutet av året då effekter av t ex löneutfall och elevförändringar får genomslag. Finansieringen i form av skatteintäkter med mera är däremot jämnt fördelad. Kommentarer på respektive kostnads- eller intäktsslag baseras på aggregerat saldo på underliggande resultatkonton. Det innebär att kommentarerna i rapporten främst förklarar, på övergripande nivå, vad som skiljer mellan perioderna och inte varför. Bokslut med periodiserat resultat presenteras för staden per 31 augusti och 31 december. I samband med dessa bokslut analyseras förändringar mellan aktuellt och föregående år något mer ingående.

### *Utfall april*

Nettokostnaderna för perioden januari till april år 2023 har ökat med 10,6 procent jämfört med motsvarande period föregående år. Finansieringen har minskat med 1,0 procent under samma period. Utfallet för skatteintäkterna är preliminärt och baseras på regeringens uppräkningsfaktorer som fastställdes i samband med

budgetpropositionen. Utfall till och med april månad uppgår till 1 160,4 miljoner kronor (2 927,7 miljoner kronor).

### Ärendet

Den ekonomiska månadsrapporten är en sammanfattning av nämndernas samtliga kostnader och intäkter samt investeringsutfall för perioden januari till april 2023.

### Verksamhetens nettokostnader och finansiering

Verksamhetens nettokostnader för januari till och med april månad har ökat med 10,6 procent jämfört med motsvarande period föregående år samtidigt som finansieringen minskat med 1,0 procent. Utfallet för januari till april exklusive jämförelsestörande poster uppgår därmed till 1 160,4 miljoner kronor (2 927,7 miljoner kronor).

Mnkr	jan-april 2023	jan-april 2022	Procentuell förändring
<b>Driftverksamhet</b>			
Kostnader *	-22 042,9	-20 788,3	6,0 %
Intäkter *	5 370,7	5 712,1	-6,0 %
<b>Verksamhetens nettokostnad</b>	<b>-16 672,2</b>	<b>-15 076,2</b>	<b>10,6 %</b>
<b>Finansiering</b>	<b>17 832,6</b>	<b>18 003,9</b>	<b>-1,0 %</b>
<b>Utfall exklusive jämförelsestörande poster</b>	<b>1 160,4</b>	<b>2 927,7</b>	

\*Korrigerad med periodiseringsdifferenser m.m.

### Verksamhetens kostnader

Verksamhetens kostnader för januari till och med april månad har ökat med 6,0 procent jämfört med motsvarande period föregående år.

Mnkr	jan-april 2023	jan-april 2022	Procentuell förändring
<b>Kostnader (-)</b>			
Personalkostnader	-9 004,7	-8 372,3	7,6 %
Lokal- och markhyror	-1 992,6	-1 744,7	14,2 %
Ekonomiskt bistånd	-310,4	-318,2	-2,4 %
Avskrivning	-761,4	-677,8	12,3 %
Entreprenader, köp av verksamhet <i>varav internt</i>	-7 728,5 -595,0	-7 614,5 -569,6	1,5 % 4,5 %
Pensionsutbetalningar	-386,1	-355,4	8,6 %
Övriga kostnader	-1 859,1	-1 705,3	9,0 %
<b>SUMMA</b>	<b>-22 042,9</b>	<b>-20 788,3</b>	<b>6,0 %</b>

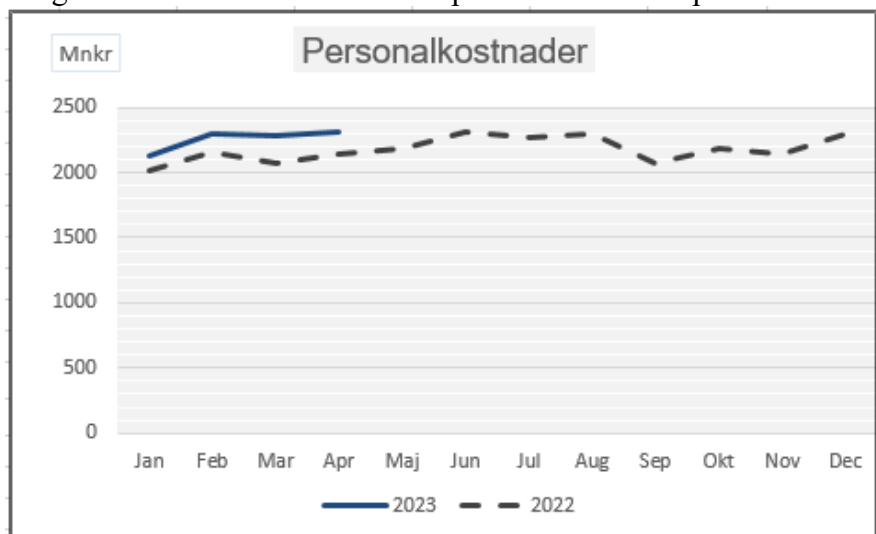
### Personalkostnader

Personalkostnaderna för perioden är 7,6 procent högre än motsvarande period föregående år. Detta beror främst på att personalomkostnadspålägget ökat från 41,05 procent till 46,4 procent år 2023. Personalkostnaderna ökar för samtliga verksamhetsområden.

Kostnader för inhyrd personal har ökat för perioden januari till april i jämförelse med samma period år 2022. Kostnader för inhyrd personal har ökat inom framförallt inom förskoleverksamhet och fritidshem.

För perioden januari till april 2023 var den genomsnittliga medellöneökningen 1,65 procent jämfört med motsvarande period föregående år. Antalet månadsavlönade uppgick i april till 43 375. För perioden januari till april var det genomsnittliga antalet månadsavlönade 43 288. I jämförelse med genomsnittet för motsvarande period föregående år är det ökning med 632 anställda, vilket motsvarar en ökning med 1,5 procent.

Diagrammet nedan visar bokförda personalkostnader per månad.



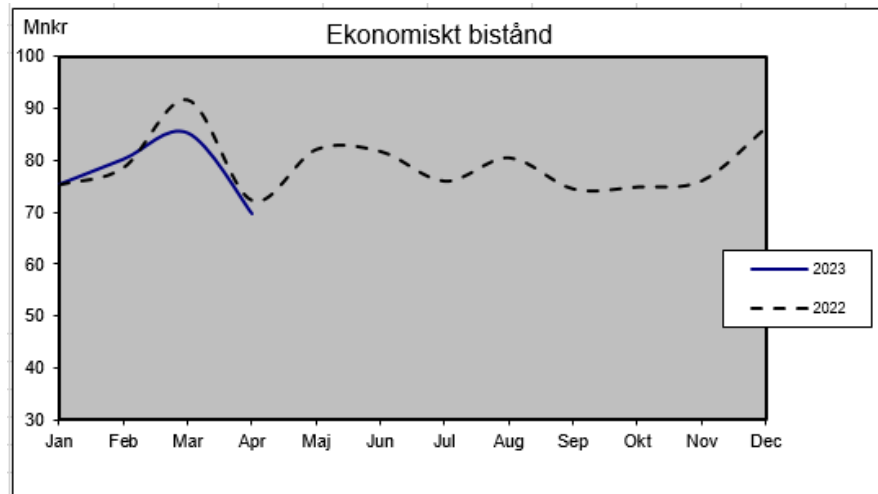
### Lokal- och markhyror

De bokförda kostnaderna för lokal- och markhyror har ökat med 14,2 procent jämfört med motsvarande period föregående år. Lokalhyror har ökat framförallt inom fritidsverksamhet och utbildning. Nämnderna hyr stor del verksamhetslokaler internt från stadens bolag med självkostnadshyra, varför höjda räntenivåer får stort genomslag. Internräntan har ökat från 0,5 procent (2022) till 2,2 procent (2023). Även externa hyresavtal har ökat då många indexregleras med konsumentprisindex (KPI).

### Ekonomiskt bistånd<sup>1</sup>

Kostnaderna för ekonomiskt bistånd har minskat med 2,4 procent jämfört med motsvarande period föregående år. I ett tolv månadersperspektiv har antalet biståndshushåll minskat med 6,4 procent och kostnaden för bistånd har minskat med 1,9 procent samtidigt som medelbidraget ökat med 4,8 procent jämfört med 2022. Av de vuxna biståndstagarna i mars var 44 procent arbetslösa, vilket är samma andel motsvarande period föregående år. De preliminära uppgifterna för ekonomiskt bistånd för april 2023 indikerar en minskning av kostnaden med 4,1 procent jämfört med månaden innan. Även antal aktuella biståndshushåll ser ut att minska från 7 686 till 7 549.

Diagrammet visar bokförda kostnader per månad för ekonomiskt bistånd.



### Entreprenader och köp av verksamhet

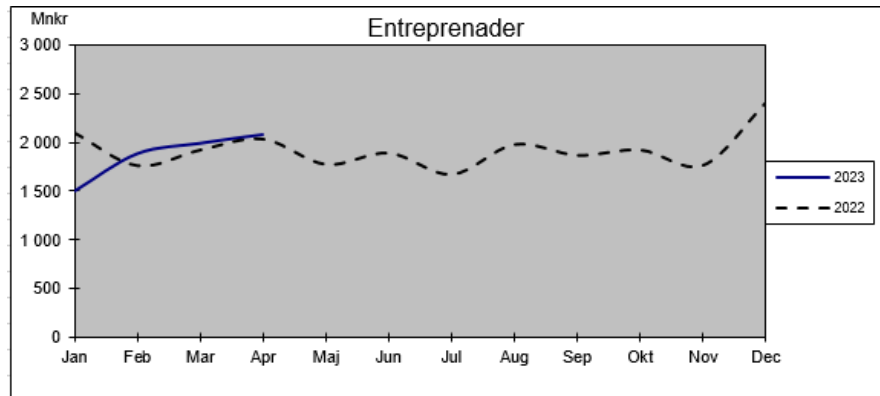
Entreprenadkostnader utgör en tredjedel av stadens totala kostnader. I jämförelse med motsvarande period föregående år har entreprenader och köp av verksamhet ökat med 1,5 procent.

Entreprenadkostnadernas utfall för perioden januari till april visar en ökning på 3,8 procent inom äldreomsorg samt med 6,6 procent inom stöd och service till personer med funktionsnedsättning jämfört med föregående år.

Kostnader för internt köp av verksamhet inom staden har ökat med 4,5 procent och det är främst inom äldreomsorg och övriga verksamheter, särskilda insatser som det ökat jämfört med föregående år.

<sup>1</sup> Det ekonomiska utfallet presenteras per aktuell månad, men övriga uppgifter baseras på analys per den sista månaden innan om inte annat anges.

Diagrammet nedan visar bokförda kostnader per månad för köp av verksamhet.



### Avskrivningar

De senaste årens höga investeringsvolym avspeglar sig i ökande avskrivningar. Avskrivningar har ökat med 12,3 procent jämfört med motsvarande period föregående år. Det är främst investeringar för att möjliggöra bostadsbyggande, i trafikanläggningar, men även anläggningar inom idrotts- och fritidsområdet, som ger upphov till ökade avskrivningar.

### Pensionsutbetalningar

Kostnaderna för pensionerad personal har ökat med 8,6 procent, bland annat till följd av höjt prisbasbelopp 2023.

### Övriga kostnader

Övriga kostnader har ökat med 9,0 procent. I övriga kostnader ingår bland annat kostnader för konsulttjänster, IT- och telefonitjänster, transporter, köp av material, livsmedel, bidrag till utomstående och utbildning.

### Verksamhetens intäkter

Verksamhetens intäkter för januari till och med april månad har minskat med 6,0 procent jämfört med motsvarande period föregående år.

Mnkr	jan-april 2023	jan-april 2022	Procentuell förändring
<b><i>Intäkter</i></b>			
Taxor och avgifter fastställda av KF	998,1	963,5	3,6 %
Markhyror och arrenden	1 086,2	1 051,3	3,3 %
Övriga hyror	814,3	695,2	17,1 %
Bidrag (ink. Specialdestinerade statsbidrag)	895,1	1 407,3	-36,4 %
Övriga intäkter	1 576,9	1 594,8	-1,1 %
<b>SUMMA</b>	<b>5 370,7</b>	<b>5 712,1</b>	<b>-6,0 %</b>

### **Taxor och avgifter**

Taxor och avgifter för perioden har ökat med 3,6 procent i jämförelse med motsvarande period föregående år.

Det är främst intäkterna inom förskoleverksamhet och fritidshem samt äldreomsorg som ökat jämfört med föregående år.

### **Markhyror och arrenden**

Markhyror och intäkter från arrenden har ökat med 3,3 procent jämfört med samma period föregående år vilket främst beror på ökade intäkter för tomträttsavgälder. Detta är på grund av högre avgäldsnivåer för tomträtter för bostadsändamål och högre tomträttsavgälder för kommersiella fastigheter.

### **Övriga hyror**

Bokförda intäkter för övriga hyror har ökat med 17,1 procent jämfört med motsvarande period föregående år. Merparten av förändringen är intäkter kopplat till affärsverksamhet, näringsliv och bostäder samt infrastruktur, stadsmiljö, skydd.

### **Bidrag inklusive specialdestinerade statsbidrag**

Bidrag och specialdestinerade statsbidrag för perioden januari till april har minskat med 36,4 procent jämfört med motsvarande period föregående år. Utfallet av bidrag för perioden visar en minskning till förskoleverksamhet och fritidshem samt utbildning. Olika utbetalningsmånader för statsbidrag gör att utfallet fluktuerar under året.

### **Övriga intäkter**

Övriga intäkter har minskat med 1,1 procent jämfört med samma period föregående år. I övriga intäkter ingår bland annat försäljning av verksamhet inklusive konsulttjänster, utbildning, försäljning av varor, intäkter för kurser och konferenser. Utfallet för perioden visar en minskning inom affärsverksamhet, näringsliv och bostäder.

## Finansiering

Skatter, generella statsbidrag, finansnetto med mera utgör finansiering av driftverksamheten. Jämfört med samma period föregående år har finansieringen minskat med 1,0 procent.

## Skatt och generella statsbidrag

Skatter och generella statsbidrag m.m. är preliminära och baseras på regeringens uppräkningsfaktorer som fastställdes i samband med budgetpropositionen. Jämfört med föregående år ökar skatter och generella statsbidrag m.m. med 114,6 miljoner kronor, vilket motsvarar 0,6 procent.

## Finansiellt nettoresultat

Det bokförda finansiella nettoresultatet har minskat jämfört med samma period i fjol. I det finansiella nettoresultatet ingår finansiella kostnader avseende pensionsskulden exklusive index. För kommunkoncernen Stockholms stads finansiella ställning hänvisas till aktuell finansiell månadsrapport.

## Investeringsutfall

Stadens investeringsvolymerna fortsätter att vara höga inom både strategiska investeringar och ersättningsinvesteringar.

Investeringsutgifterna för perioden januari till april uppgår till 2 040,4 miljoner kronor (1 643,4 miljoner kronor) vilket är 397 miljoner kronor högre jämfört med samma period föregående år. Slussen är fortsatt det enskilt största infrastrukturprojektet samt den största ersättningsinvesteringen. Stora investeringsprojekt inom nyproduktion av bostäder, infrastruktur, skolor, idrottsanläggningar och andra samhällsfastigheter bedrivs i olika stadsdelar, bland annat i Hagastaden och Norra Djurgårdsstaden.

Susanne Tiderman  
Ekonomidirektör

Marcus Grönqvist  
Redovisningschef

## Bilagor

1. Ekonomiskt utfall januari – april
2. Investeringsutfall januari – april
3. Årsprognos 2023 mars

**BILAGA 1**

## Ekonomiskt utfall januari-april

Mnkr (inkl. avskrivningar)	Totalt jan-april 2023	Totalt jan-april 2022	Procentuell förändring
<b>Driftverksamhet</b>			
<i>Kostnader (-)</i>			
Personalkostnader	-9 004,7	-8 372,3	7,6 %
Lokal- och markhyror	-1 992,6	-1 744,7	14,2 %
Ekonomiskt bistånd	-310,4	-318,2	-2,4 %
Avskrivning	-761,4	-677,8	12,3 %
Entreprenader och köp av verksamhet*	-7 728,5	-7 614,5	1,5 %
<i>varav internt</i>	-595,0	-569,6	4,5 %
Utbetalning pensioner	-386,1	-355,4	8,6 %
Övriga kostnader*	-1 859,1	-1 705,3	9,0 %
<b>SUMMA</b>	<b>-22 042,9</b>	<b>-20 788,3</b>	<b>6,0 %</b>
<i>Intäkter</i>			
Taxor och avgifter fastställda av KF	998,1	963,5	3,6 %
Markhyror och arrenden	1 086,2	1 051,3	3,3 %
Övriga hyror	814,3	695,2	17,1 %
Bidrag (inkl. specialdestinerade statsbidrag)	895,1	1 407,3	-36,4 %
Övriga intäkter*	1 576,9	1 594,8	-1,1 %
<b>SUMMA</b>	<b>5 370,7</b>	<b>5 712,1</b>	<b>-6,0 %</b>
<b>Verksamhetens nettokostnad</b>	<b>-16 672,2</b>	<b>-15 076,2</b>	<b>10,6 %</b>
<b>Finansiering</b>			
Skatter, statsbidrag m.m.	17 771,6	17 656,9	0,6 %
Finansiellt nettoresultat	61,0	346,9	-82,4 %
<b>Summa finansiering</b>	<b>17 832,6</b>	<b>18 003,9</b>	<b>-1,0 %</b>
<b>Periodens utfall efter avskrivning, skatt och finansiella poster</b>	<b>1 160,4</b>	<b>2 927,7</b>	<b>-60,4 %</b>
*Korrigeringar med periodiseringsdifferenser			



**BILAGA 2**

## Investeringsutfall januari-april

<b>Mnkr</b>	<b>Totalt jan-april 2023</b>	<b>Totalt jan-april 2022</b>	<b>Procentuell förändring</b>
<b>Investeringar</b>			
Utgifter (-)	-2 040,4	-1 643,4	24,2 %
Inkomster*	65,3	76,9	-15,1 %
<b>Nettoinvesteringar (-)</b>	<b>-1 975,1</b>	<b>-1 566,4</b>	<b>26,1 %</b>
<b>Finansiering</b>			
Förändring av eget kapital	1 160,4	2 927,7	-60,4 %
Avskrivningar	761,4	677,8	12,3 %
Försäljningar	430,7	1 145,1	-62,4 %
<b>Summa finansiering</b>	<b>2 352,6</b>	<b>4 750,6</b>	<b>-50,5 %</b>
<b>Netto</b>	<b>377,5</b>	<b>3 184,2</b>	<b>-88,1 %</b>
*Korrigeringar med periodiseringsdifferenser			

### BILAGA 3

Prognos stadens nämnder, föregående rapportmånad.

<b>Stadens nämnder</b> (Mnkr)	<b>Utfall</b> <b>År 2022</b>	<b>Årsprognos</b> <b>Mars -22</b>	<b>Årsprognos</b> <b>Mars -23</b>
Rinkeby-Kista	24	0	0
Spånga-Tensta	1	0	0
Hässelby-Vällingby	19	0	0
Bromma	42	11	9
Kungsholmen	36	2	0
Norrmalm	41	0	15
Östermalm	34	7	17
Södermalm	67	30	25
Enskede-Årsta-Vantör	1	0	0
Skarpnäck	20	0	0
Farsta	21	0	0
Hägersten-Älvsjö	15	0	0
Skärholmen	1	0	0
Kommunstyrelsen	39	0	0
Revisorskollegiet	0	0	0
Servicenämnden	2	2	0
Valnämnden	-2	0	0
Arbetsmarknadsnämnden	84	0	0
Exploateringsnämnden	-1039	0	0
Fastighetsnämnden	17	0	0
Idrottsnämnden	22	0	0
Kulturförvaltningen	3	-12	0
Stadsarkivet	0	0	0
Kyrkogårdsnämnden	-26	-10	-3
Miljö- och hälsoskyddsnämnden	10	5	0
Socialnämnden	70	0	4
Stadsbyggnadsnämnden	10	0	0
Trafiknämnden	9	0	0
Utbildningsnämnden	220	0	0
Äldrenämnden	8	0	0
Överförmyndarnämnden	0	0	0
<b>Summa</b>	<b>-253</b>	<b>34</b>	<b>68</b>

## **Attesterat av**

Detta dokument har godkänts digitalt av följande personer:

<b>Namn</b>	<b>Datum</b>
Susanne Tiderman, Ekonomidirektör	2023-05-15
Marcus Grönqvist, Redovisningschef	2023-05-15