

## Statistikbilaga

### Stockholms stadsbiblioteks verksamhetsberättelse 2022

Verksamhetsåret 2022 innebar en återgång till ordinarie öppethållande efter att restriktionerna kopplat till pandemin tagits bort. För att ge en bättre bild av utfallet redovisas statistiken för 2019 som jämförelse.

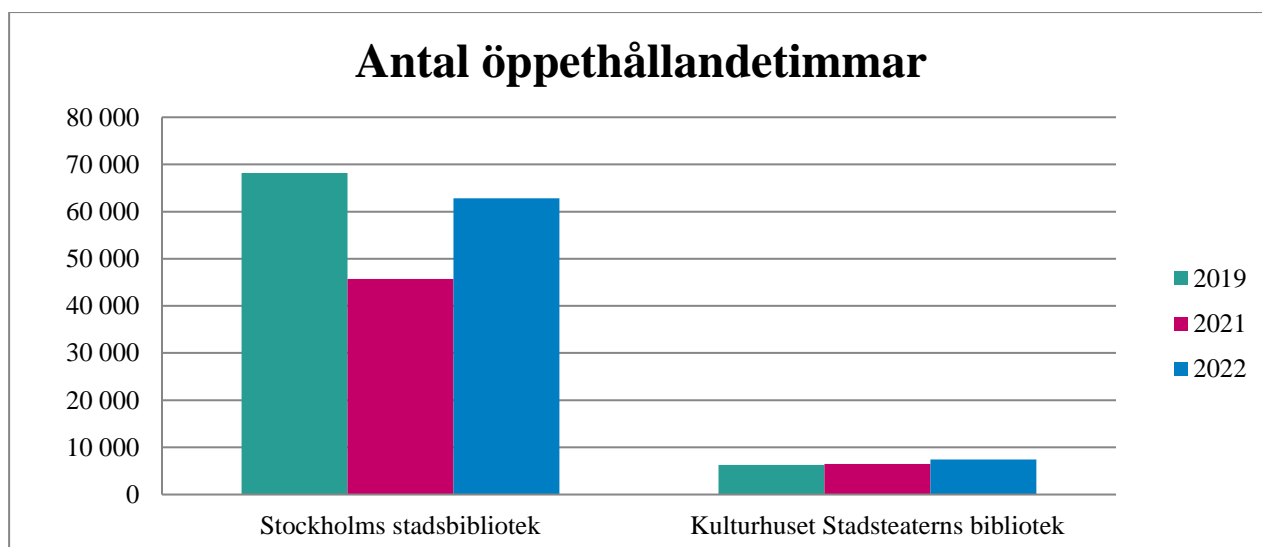
### Öppethållande

Antal öppethållandetimmar			
	2019	2021	2022
<b>Stockholms stadsbibliotek</b>	68 210	45 709	62 798
<b>Kulturhuset Stadsteaterns bibliotek</b>	6 303	6 451	7 418
<b>Totalt</b>	<b>74 513</b>	<b>52 160</b>	<b>70 216</b>

#### Öppethållande söndagar

Stockholm stadsbibliotek: 3 533 timmar (2 433 timmar år 2021 och 3 506 timmar 2019)

Kulturhuset: 1 066 timmar (938 timmar år 2021 och 788 timmar 2019)



#### Analys Öppethållande

Antalet öppethållandetimmar för Stockholms stadsbibliotek har under året ökat med 17 089 timmar jämfört med år 2021, dvs. en ökning med cirka 37 %. En förklaring till varför öppethållandet har ökat under året är att biblioteken under år 2021 stängdes under perioden 1-24 januari och sedan hade endast begränsade öppettider under våren och sommaren. Från den 4 oktober 2021 återgick biblioteken till de öppettider som gällde innan pandemin.

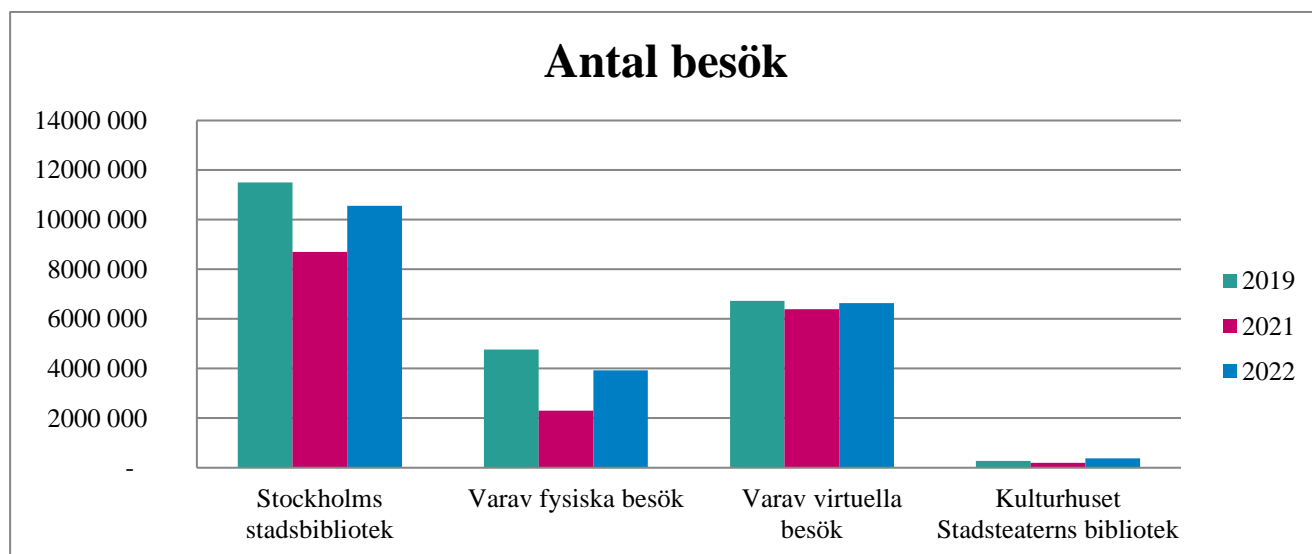
Stockholms stadsbibliotek har, trots ökningen, under året inte nått upp till det antal öppethållandetimmar som registrerades år 2019, dvs. innan pandemin. Det har däremot Kulturhuset Stadsteaterns bibliotek gjort.

Stockholms stadsbibliotek har under året haft meröppet 12 107 timmar (jämfört med 4 365 timmar år 2021 samt 6 521 timmar år 2019) och selektivt öppet för särskilda grupper i 1 619 timmar (jämfört med 487 timmar år 2021 samt 1 851 timmar år 2019).

Under sommaren ökades öppethållandet i en särskild satsning under sommarperioden vilket gjorde att SSB hade 12 121 öppettimmar juni-augusti 2022. Detta kan jämföras med 9 666 öppettimmar under samma period år 2021 och 12 950 öppettimmar sommarperioden 2019.

## Besök

Antal besök			
	2019	2021	2022
<b>Stockholms stadsbibliotek</b>	11 497 518	8 696 145	10 142 211
<i>Varav fysiska besök</i>	4 765 179	2 306 568	3 923 605
<i>Varav virtuella besök</i>	6 732 339	6 389 577	6 639 700
<i>Unika besök på biblioteket.stockholm.se</i>	3 884 501	3 736 115	-
<b>Kulturhuset Stadsteaterns bibliotek</b>	274 404	200 362	382 314
	<b>11 771 922</b>	<b>8 896 507</b>	<b>10 945 619</b>



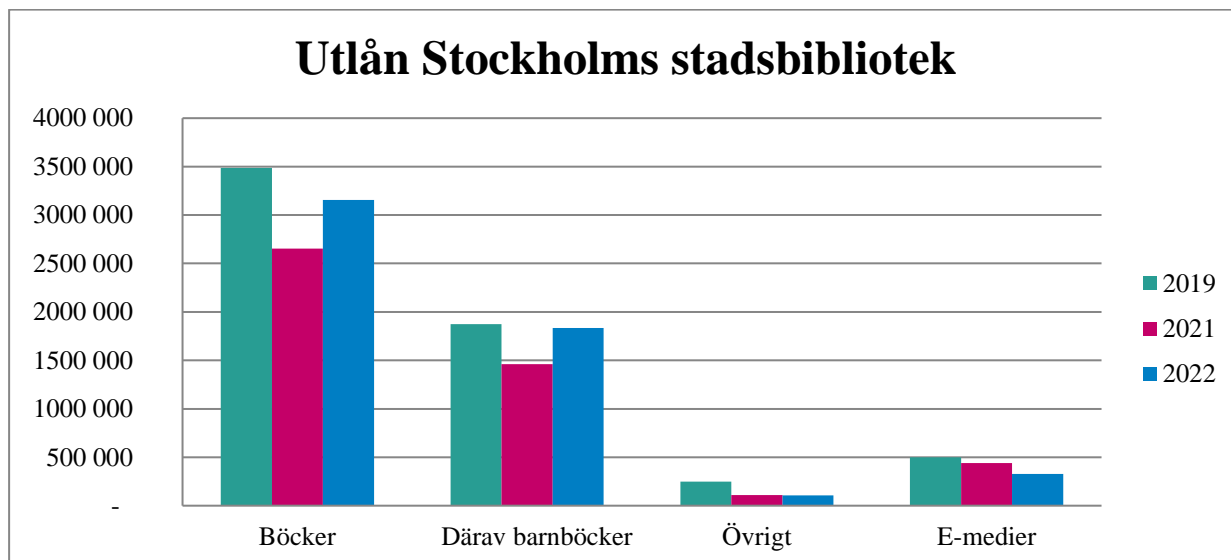
## Analys Besök

Under år 2022 var det 3 923 605 fysiska besök på Stockholms stadsbibliotek. När även besöken från Kulturhuset/Stadsteaterns bibliotek räknas in uppgick besöken till 4 305 919. Dessa siffror kan jämföras med besöken under år 2021 som var 2 306 568 för Stockholms stadsbibliotek och 2 506 930 gemensamt med Kulturhuset/Stadsteatern. Under året har besökssiffrorna ökat med 70 respektive 71,8 %.

Antalet virtuella besök under år 2022 uppgick till 6 639 700, vilket är en ökning med ca 3,9 % i jämförelse med år 2021 då de virtuella besöken uppgick till 6 389 577. Årsmålet på 6 000 000 virtuella besök uppnås.

## Utlån

Stockholms stadsbibliotek. Utlån per mediatyp			
	2019	2021	2022
<b>Böcker</b>	3 485 432	2 654 337	3 156 832
<i>Därav barnböcker</i>	1 872 958	1 459 532	1 835 753
<b>Övrigt</b>	247 428	109 620	105 253
<b>E-medier</b>	499 186	441 671	326 915
<b>Totalt Stockholms stadsbibliotek**</b>	<b>4 232 046</b>	<b>3 205 628</b>	<b>3 589 000</b>



### Analys Utlån

Stockholms stadsbibliotek erbjuder ett rikt utbud av medier och under året har det, utan att räkna in Kulturhuset stadsteaterns lån, gjorts 3 589 000 lån, vilket innebär en ökning med ca 12 % jämfört med 2021. Anledningen till ökningarna ovan bedöms främst vara att biblioteken höll stängt förra året mellan 1-24 januari på grund av pågående pandemi men även att det funnits större möjligheter att besöka biblioteken efter att restriktionerna togs bort helt under våren 2022.

Under året har totalt 3 806 524 lån utförts vilket innebär att Stockholms stadsbibliotek tillsammans med Kulturhuset Stadsteaterns bibliotek utfört ca 3,9 lån per invånare. Av lånen har 61 % gjorts av kvinnor, 37,5 % av män och 1,5 % av låntagare som förskolor och andra aktörer som inte går att definiera utifrån kön. I jämförelse med 2021 har lånen ökat med drygt 445 000.

År 2019 var lånen för hela SSB inklusive Kulturhuset stadsteaterns bibliotek 4 406 832 vilket visar att SSB fortfarande har en bit kvar för att nå samma nivåer som innan pandemin.

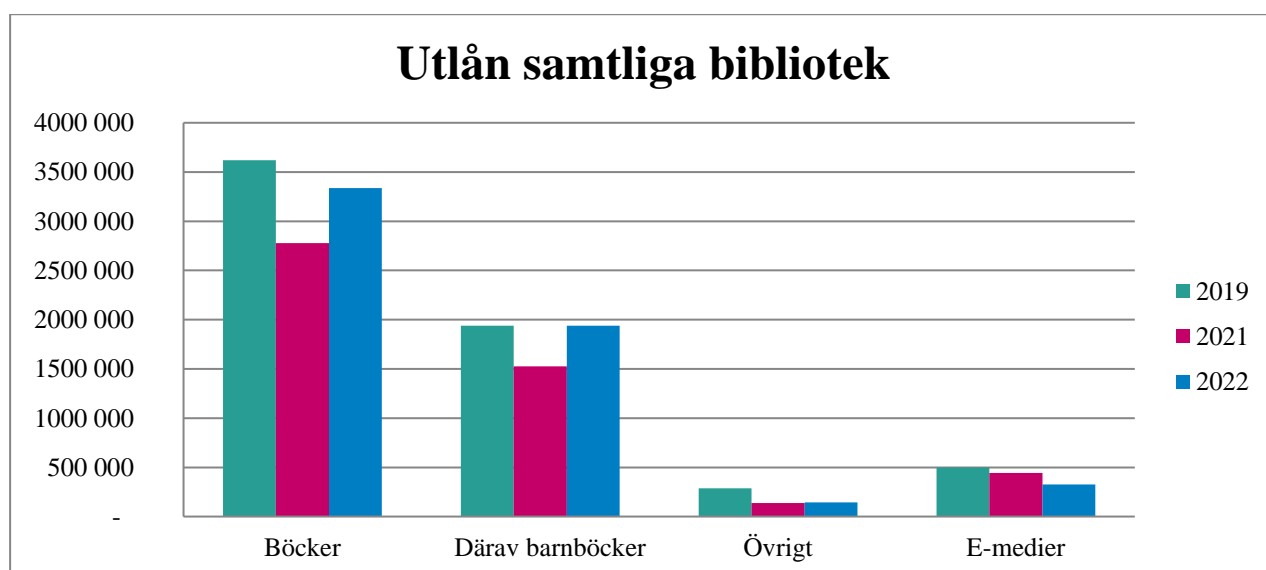
Lån av e-media har minskat inom SSB med ca 26 % jämfört med år 2021. 2021 minskade också jämfört med tidigare år och var en skiftning i den tydligt uppåtgående trend som SSB haft sedan 2001.

Utlån av barnböcker ökar med 26 % under 2022 jämfört med 2021. En jämförelse med utlånen 2019 visar att årets nivå endast är 2,5 % lägre än innan pandemin. Det indikerar att målgruppen hittat tillbaka till de gamla lånerutinerna alternativt har skapat sig nya.

SSB bedriver även uppdragsverksamhet på servicehus, äldreboende och häkten där formerna för låneregistrering varierar, och en stor del av utlånen sker på förtroendebasis. SSB hade även, fram till och med 31 december 2022, uppdragsverksamhet på Karolinska sjukhusen i Solna och Huddinge men de utlånen ingår i den automatiserade utlåningsstatistiken.

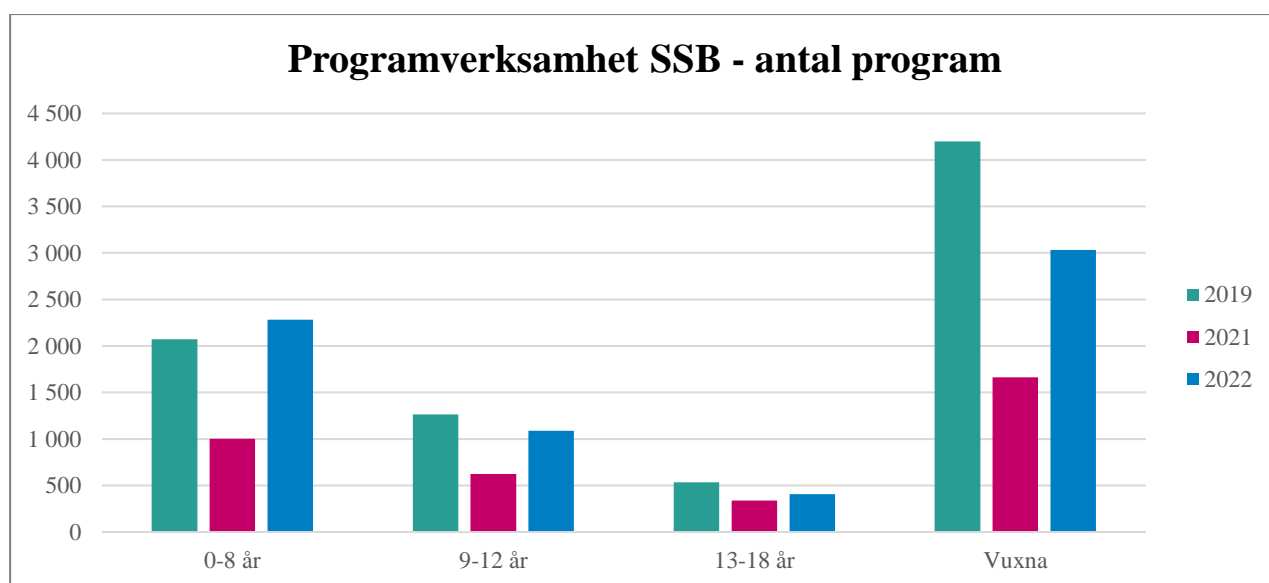
Kulturhuset Stadsteaterns bibliotek. Utlån per mediatyp			
	2019	2021	2022
<b>Böcker</b>	120 161	122 134	180 144
<i>Därav barnböcker</i>	56 684	66 343	104 396
<b>Övrigt</b>	39 841	27 485	37 380
<b>Totalt Kulturhuset Stadsteatern</b>	<b>160 002</b>	<b>149 619</b>	<b>217 524</b>

Samtliga bibliotek (SSB+KH). Utlån per mediatyp			
	2019	2021	2022
<b>Böcker</b>	3 619 788	2 776 471	3 336 976
<i>Därav barnböcker</i>	1 939 395	1 525 875	1 940 149
<b>Övrigt</b>	287 828	137 105	142 633
<b>E-medier</b>	499 216	441 671	326 915
<b>Totalt **</b>	<b>4 406 832</b>	<b>3 355 247</b>	<b>3 806 524</b>

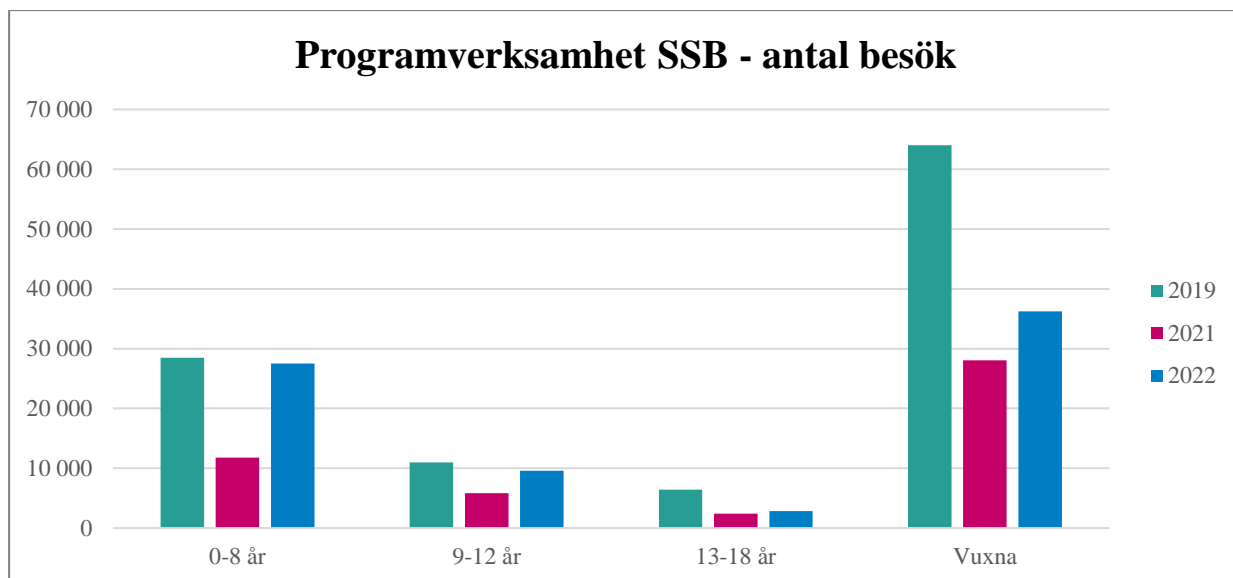


## Programverksamhet

Antal program, Stockholms stadsbibliotek			
	2019	2021	2022
0-8 år	2 072	1 003	2 283
9-12 år	1 265	624	1 089
13-18 år	536	338	407
Vuxna	4 198	1 664	3 033
<b>Totalt</b>	<b>8 071</b>	<b>3 629</b>	<b>6 812</b>



Antal besök - programverksamhet, Stockholms stadsbibliotek			
	2019	2021	2022
0-8 år	28 498	11 798	27 527
9-12 år	11 002	5 829	9 580
13-18 år	6 403	2 422	2 865
Vuxna	64 033	28 052	36 242
<b>Totalt</b>	<b>109 936</b>	<b>48 101</b>	<b>76 214</b>



### Analys programverksamhet

Under år 2022 så har biblioteken inom SSB genomfört 6 812 ordinarie program och aktiviteter, jämfört med 3 629 program år 2020 och 8 071 program år 2019.

Under året har biblioteken även genomfört 163 programtillfällen med TAKK vilket har nått ut till 1 705 personer. Det är en markant ökning jämfört med år 2021 då det genomfördes 43 programtillfällen med TAKK.

Programverksamheten har fortsatt att öka och närmar sig nivåerna innan pandemin, vilket går att se i tabellen/diagrammen ovan. Vid en jämförelse med år 2019 har det genomförts ca 15 % färre program under 2022.