Nyckeltal och verksamhetstal 2021

Äldreomsorg

Antal personer/platser	Jan	Feb	Mar	Apr	Maj	Jun	Jul	Aug	Sep	Okt	Nov	Dec	Snitt
Tot antal personer med insats	1 666	1 654											**1 660**
Vård- och omsorgsplatser	375	369											**372**
Servicehus	65	64											**65**
Dagverksamhet	50	41											**46**
Hemtjänst	881	892											**886**
Utförda hemtjänst timmar	25 443	23 839											**24 641**

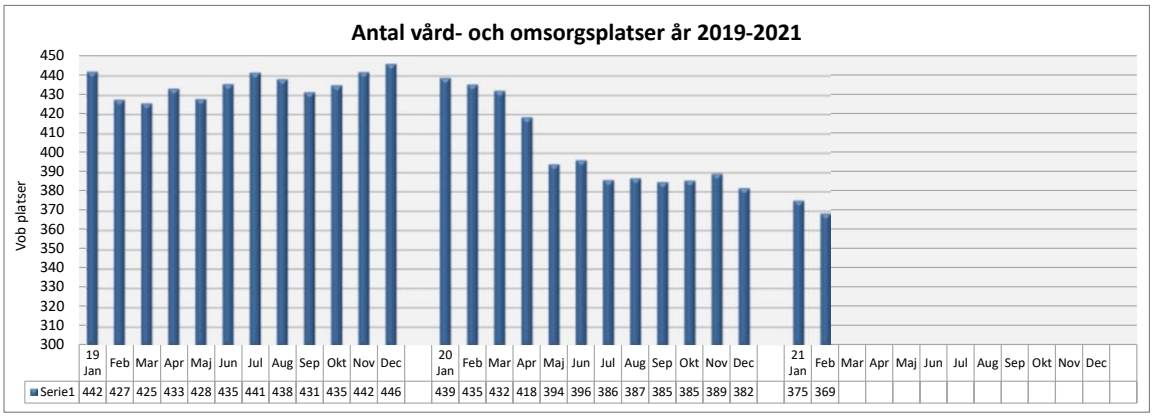

Förskola

Antal	Jan	Feb	Mar	Apr	Maj	Jun	Jul	Aug	Sep	Okt	Nov	Dec
Små barn	788	790										
Stora barn	1 004	990										
Summa	**1 792**	**1 780**	**0**	**0**	**0**	**0**	**0**	**0**	**0**	**0**	**0**	**0**

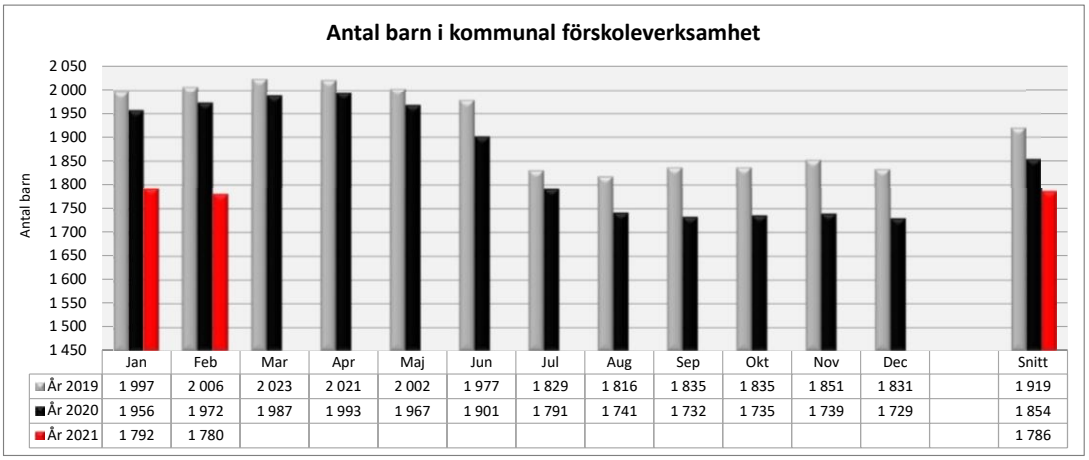

	Jan	Feb	Mar	Apr	Maj	Jun	Jul	Aug	Sep	Okt	Nov	Dec	Snitt
År 2019	1 997	2 006	2 023	2 021	2 002	1 977	1 829	1 816	1 835	1 835	1 851	1 831	1 919
År 2020	1 956	1 972	1 987	1 993	1 967	1 901	1 791	1 741	1 732	1 735	1 739	1 729	1 854
År 2021	1 792	1 780											1 786

Stöd och service till personer med funktionsnedsättning

Antal	Jan	Feb	Mar	Apr	Maj	Jun	Jul	Aug	Sep	Okt	Nov	Dec	Snitt
Vuxenboende SoL	9	10											**10**
Hemtjänst SoL	83	81											**82**
Vuxenboende LSS	96	97											**97**
Barnboende LSS	2	2											**2**
Daglig verksamhet	162	161											**162**
Kostnader för resor tkr	735	750											**743**
Placeringar utanför LOV*													
Antal placeringar	14	13											**14**
Tkr avvikelse mot erhållen schablon	199	191											**195**

** Antal placeringar utanför ramavtalet där schablonen inte täcker kostnaden*

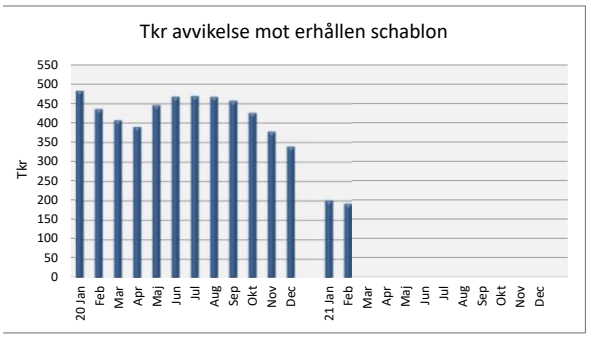

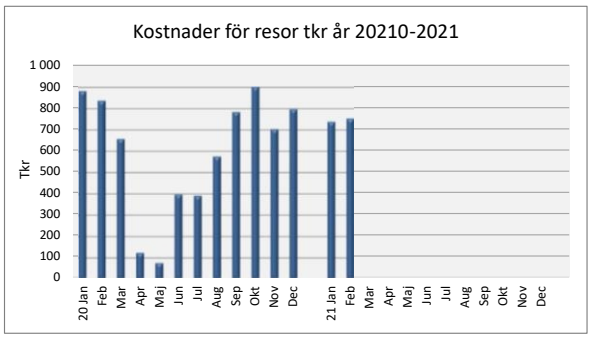

Individ och familjeomsorg

Insatser / antal /platser	Jan	Feb	Mar	Apr	Maj	Jun	Jul	Aug	Sep	Okt	Nov	Dec	Snitt
Barn och unga													
§12-hem	0	0											**0**
HVB	7	7											**7**
Stödboende	1	1											**1**
Familjehem	11	12											**11**
Jourhem	7	5											**6**
Skyddat boende	2	1											**2**
EKB - Ensamkommande barn													
Totalt antal personer	15	14											**15**
Vuxna													
§12 LVM	1	1											**1**
Behandlingshem (HVB)	1	1											**1**
Stödboende (HVB)	10	12											**11**
Skyddat boende	0	0											**0**
Härbärge	8	6											**7**
Socialpsykiatri													
Gruppboende	4	5											**5**
Stödboende	9	7											**8**
HVB	5	5											**5**

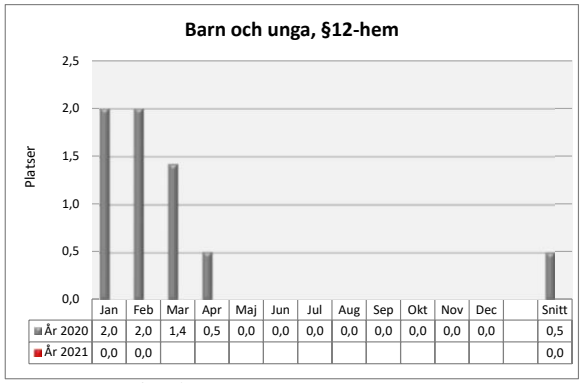

	Jan	Feb	Mar	Apr	Maj	Jun	Jul	Aug	Sep	Okt	Nov	Dec		Snitt
År 2020	2,0	2,0	1,4	0,5	0,0	0,0	0,0	0,0	0,0	0,0	0,0	0,0		0,5
År 2021	0,0	0,0												0,0

Varje plats kostar för helår ca 1,4 mnkr

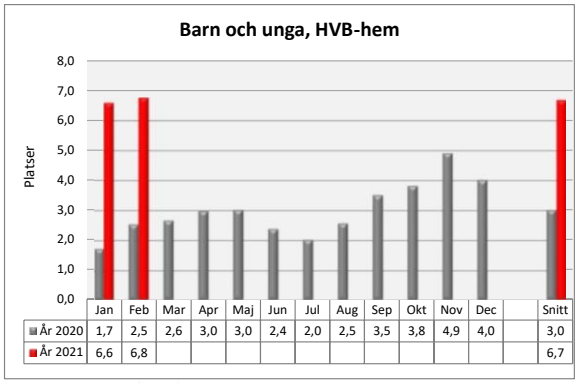

	Jan	Feb	Mar	Apr	Maj	Jun	Jul	Aug	Sep	Okt	Nov	Dec		Snitt
År 2020	1,7	2,5	2,6	3,0	3,0	2,4	2,0	2,5	3,5	3,8	4,9	4,0		3,0
År 2021	6,6	6,8												6,7

Varje plats kostar för helår ca 1,4 mnkr

Ekonomiskt bistånd

Medelbidrag*	Jan	Feb	Mar	Apr	Maj	Jun	Jul	Aug	Sep	Okt	Nov	Dec	Snitt
År 2019	9 671	10 475	10 239	10 404	9 812	10 274	11 763	10 728	9 322	10 637	9 780	9 914	**10 252**
År 2020	10 043	10 161	9 681	10 052	9 739	9 895	9 237	9 755	9 619	9 464	9 112	10 428	**9 765**
År 2021	9 688												**9 688**
Stadens snitt 2020	*9 577*												***9 577***

**Medelbidrag = snitt utbetalat bistånd per hushåll*

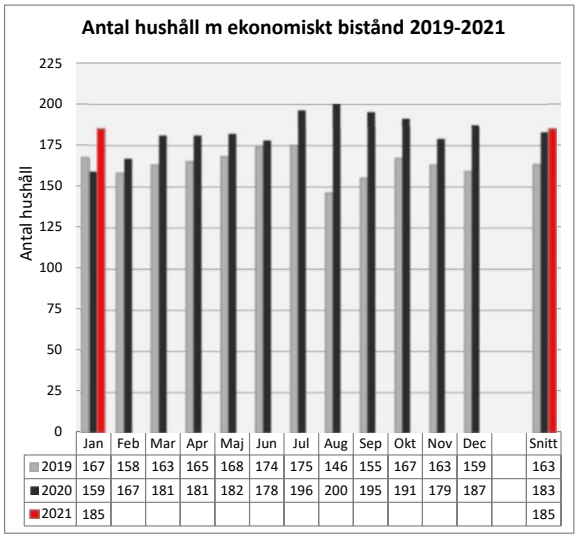

	Jan	Feb	Mar	Apr	Maj	Jun	Jul	Aug	Sep	Okt	Nov	Dec		Snitt
2019	167	158	163	165	168	174	175	146	155	167	163	159		163
2020	159	167	181	181	182	178	196	200	195	191	179	187		183
2021	185													185

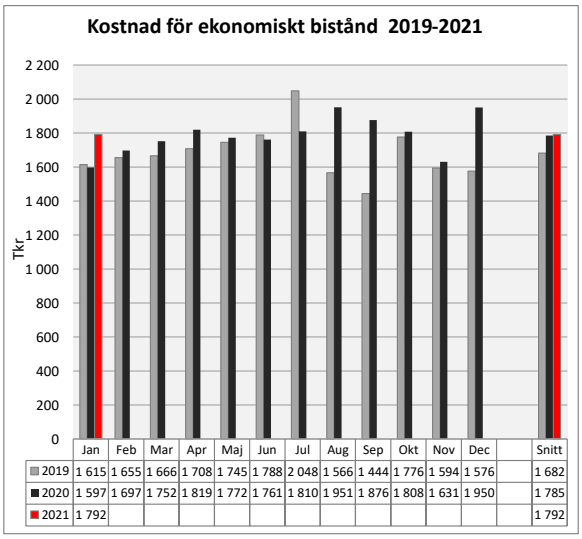

	Jan	Feb	Mar	Apr	Maj	Jun	Jul	Aug	Sep	Okt	Nov	Dec		Snitt
2019	1 615	1 655	1 666	1 708	1 745	1 788	2 048	1 566	1 444	1 776	1 594	1 576		1 682
2020	1 597	1 697	1 752	1 819	1 772	1 761	1 810	1 951	1 876	1 808	1 631	1 950		1 785
2021	1 792													1 792