Nyckeltal och verksamhetstal 2021

Äldreomsorg

Antal personer/platser	Jan	Feb	Mar	Apr	Maj	Jun	Jul	Aug	Sep	Okt	Nov	Dec	Snitt
Tot antal personer med insats	1 666	1 654	1 675										**1 665**
Vård- och omsorgsplatser	375	369	380										**375**
Servicehus	65	64	64										**64**
Dagverksamhet	50	41	42										**44**
Hemtjänst	881	892	884										**886**
Utförda hemtjänst timmar	25 443	23 839	26 975										**25 419**

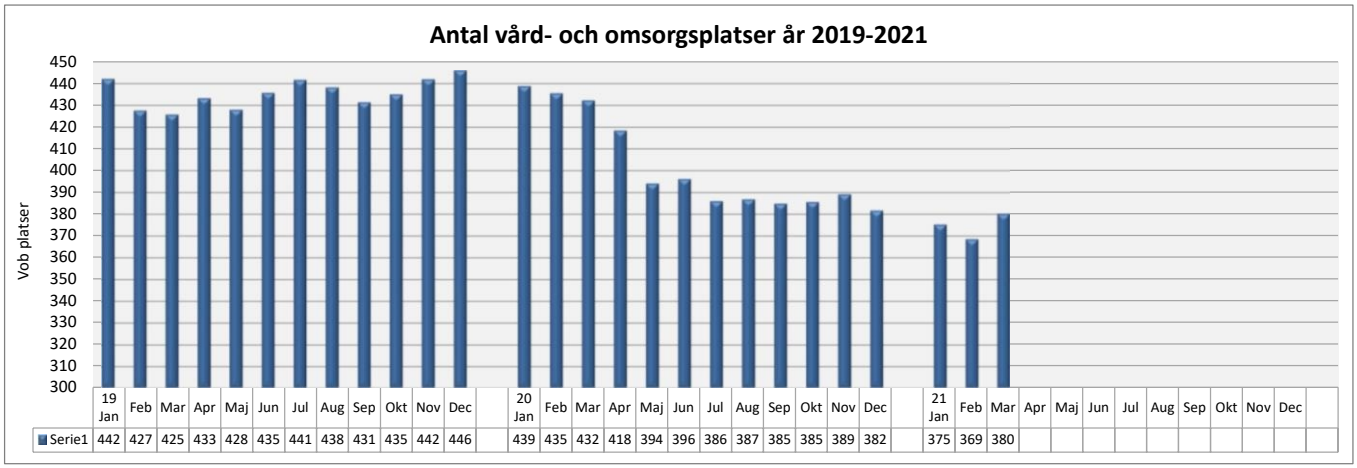

Förskola

Antal	Jan	Feb	Mar	Apr	Maj	Jun	Jul	Aug	Sep	Okt	Nov	Dec
Små barn	788	790	810									
Stora barn	1 004	990	978									
Summa	**1 792**	**1 780**	**1 788**	**0**	**0**	**0**	**0**	**0**	**0**	**0**	**0**	**0**

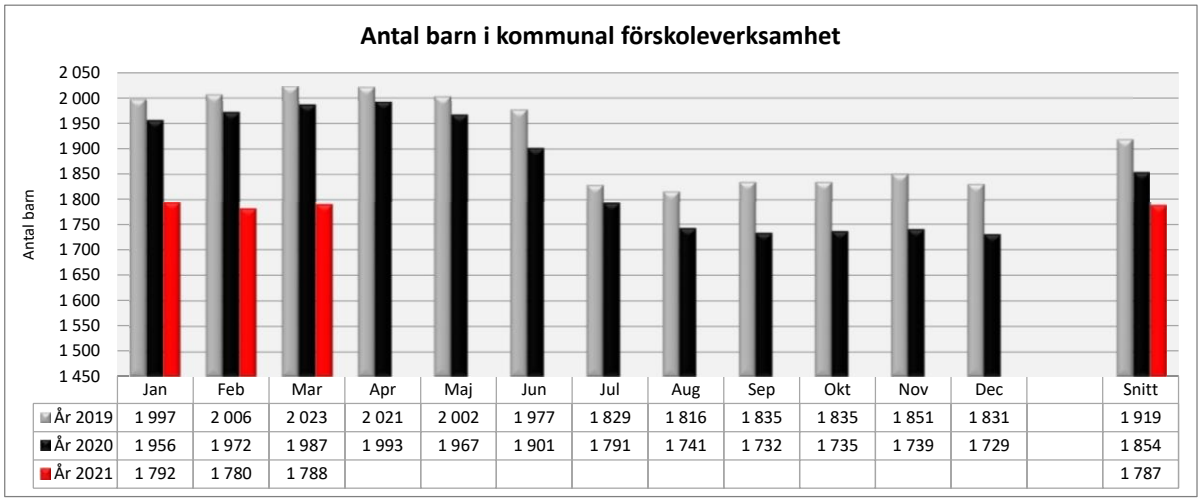

	Jan	Feb	Mar	Apr	Maj	Jun	Jul	Aug	Sep	Okt	Nov	Dec		Snitt
År 2019	1 997	2 006	2 023	2 021	2 002	1 977	1 829	1 816	1 835	1 835	1 851	1 831		1 919
År 2020	1 956	1 972	1 987	1 993	1 967	1 901	1 791	1 741	1 732	1 735	1 739	1 729		1 854
År 2021	1 792	1 780	1 788											1 787

Stöd och service till personer med funktionsnedsättning

Antal	Jan	Feb	Mar	Apr	Maj	Jun	Jul	Aug	Sep	Okt	Nov	Dec	Snitt
Vuxenboende SoL	9	10	10										**10**
Hemtjänst SoL	83	81	81										**82**
Vuxenboende LSS	96	97	97										**97**
Barnboende LSS	2	2	2										**2**
Daglig verksamhet	162	161	162										**162**
Kostnader för resor tkr	735	750	850										**778**
Placeringar utanför LOV*													
Antal placeringar	14	13	12										**13**
Tkr avvikelse mot erhållen schablon	199	194	194										**196**

** Antal placeringar utanför ramavtalet där schablonen inte täcker kostnaden*

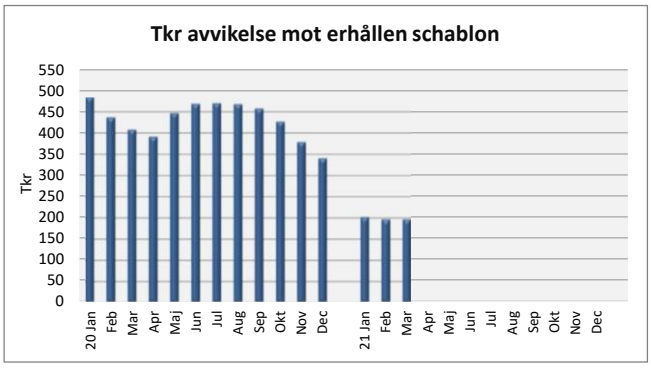

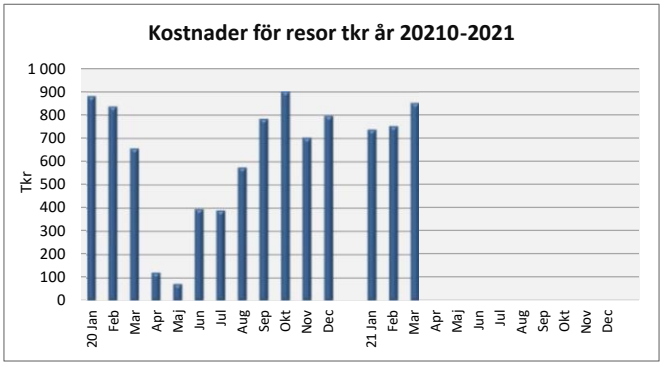

Individ och familjeomsorg

Insatser / antal /platser	Jan	Feb	Mar	Apr	Maj	Jun	Jul	Aug	Sep	Okt	Nov	Dec	Snitt
Barn och unga													
§12-hem	0	0	0										**0**
HVB	8	7	7										**7**
Stödboende	1	1	1										**1**
Familjehem	11	12	12										**11**
Jourhem	7	5	7										**6**
Skyddat boende	2	1	1										**1**
EKB - Ensamkommande barn													
Totalt antal personer	18	16	18										**17**
Vuxna													
§12 LVM	1	1	0										**1**
Behandlingshem (HVB)	1	1	0										**1**
Stödboende (HVB)	10	12	8										**10**
Skyddat boende	0	0	0										**0**
Härbärge	8	6	8										**7**
Socialpsykiatri													
Gruppboende	5	5	5										**5**
Stödboende	13	11	10										**11**
HVB	6	6	7										**6**

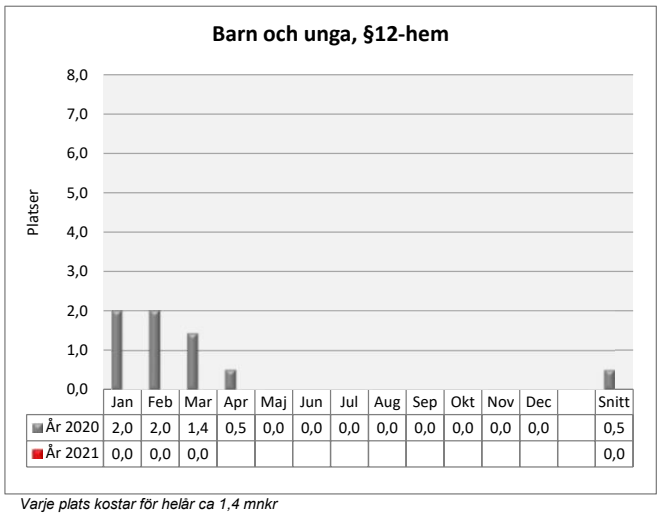

Varje plats kostar för helår ca 1,4 mnkr

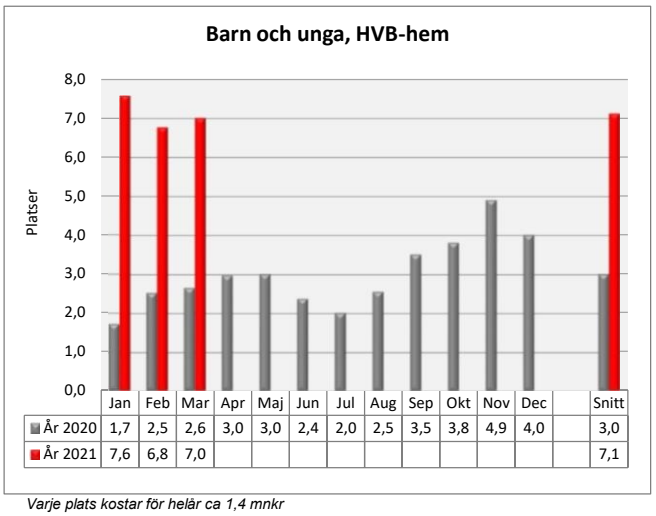

Varje plats kostar för helår ca 1,4 mnkr

Ekonomiskt bistånd

Medelbidrag*	Jan	Feb	Mar	Apr	Maj	Jun	Jul	Aug	Sep	Okt	Nov	Dec	Snitt
År 2019	9 671	10 475	10 239	10 404	9 812	10 274	11 763	10 728	9 322	10 637	9 780	9 914	**10 252**
År 2020	10 043	10 161	9 681	10 052	9 739	9 895	9 237	9 755	9 619	9 464	9 112	10 428	**9 765**
År 2021	9 688	10 035											**9 862**
Stadens snitt 2020	*9 577*	*9 712*											***9 645***
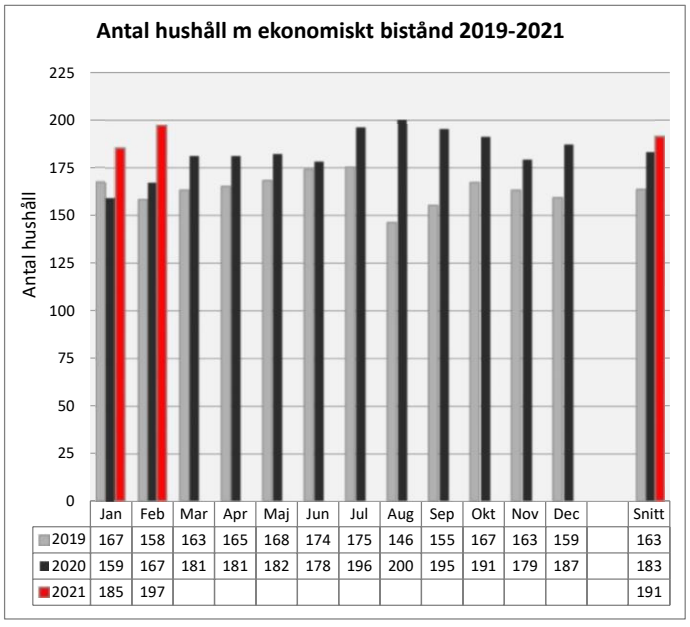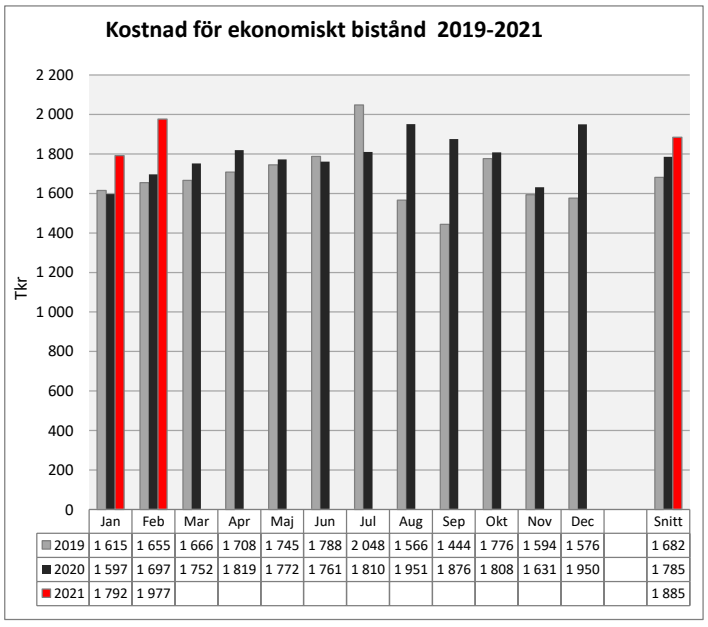
**Medelbidrag = snitt utbetalat bistånd per hushåll*