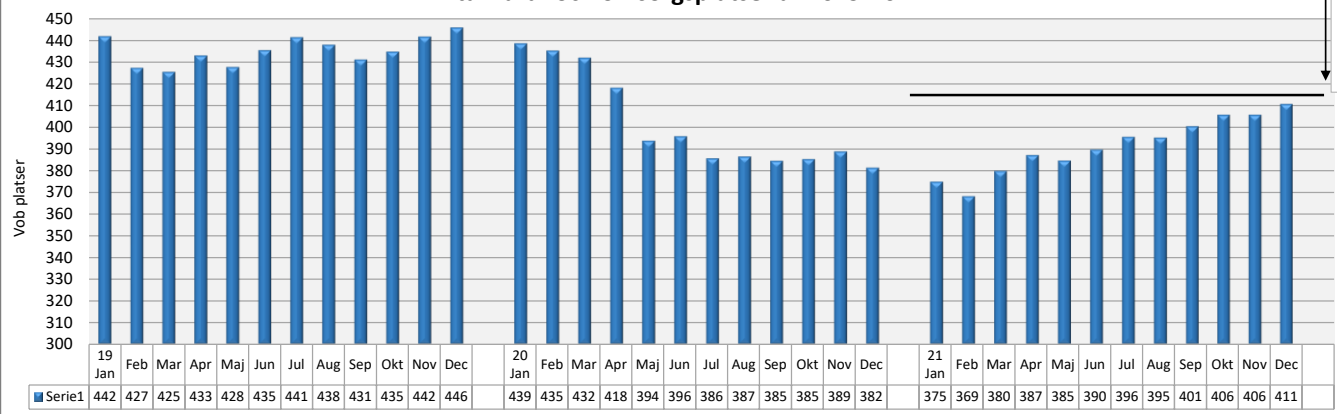


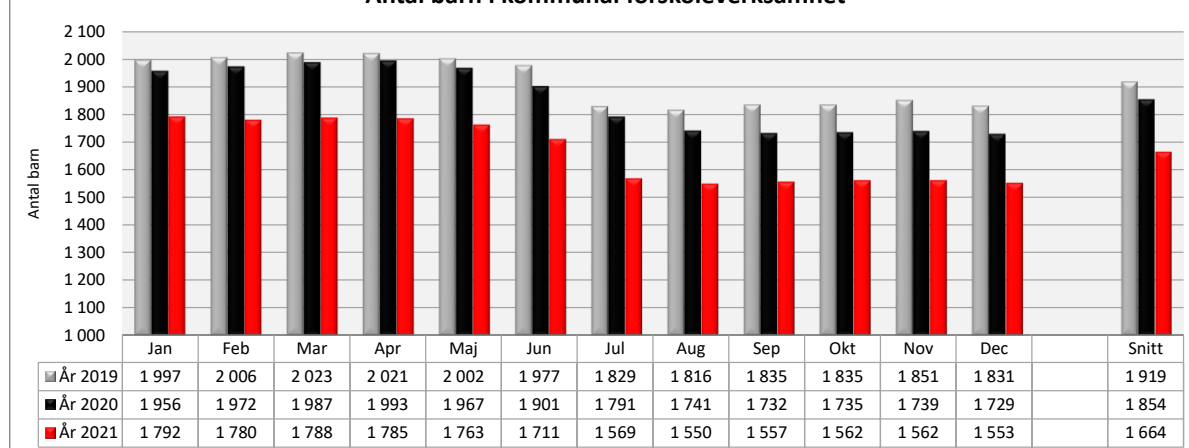
Nyckeltal och verksamhetstal 2021
Äldreomsorg

Antal personer/platser	Jan	Feb	Mar	Apr	Maj	Jun	Jul	Aug	Sep	Okt	Nov	Dec	Snitt
Tot antal personer med insats	1 666	1 654	1 675	1 674	1 671	1 682	1 696	1 709	1 707	1 699	1 693	1 698	1 685
Vård- och omsorgsplatser	375	369	380	387	385	390	396	395	401	406	406	411	392
Servicehus	65	64	64	59	61	61	62	64	64	64	64	64	63
Dagverksamhet	50	41	42	42	43	43	47	48	49	50	55	56	47
Hemtjänst	881	892	887	877	885	889	894	901	899	895	893	901	891
Utförda hemtjänst timmar	25 443	23 839	26 975	25 902	26 786	26 221	25 469	25 813	26 098	26 834	26 651	26 720	26 062

Antal vård- och omsorgsplatser år 2019-2021

 Budget 2021
 Snitt 415 Vob

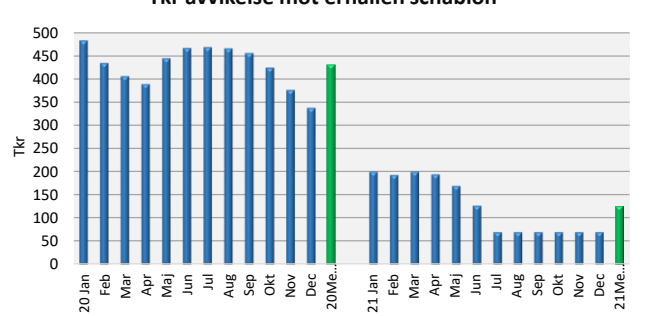
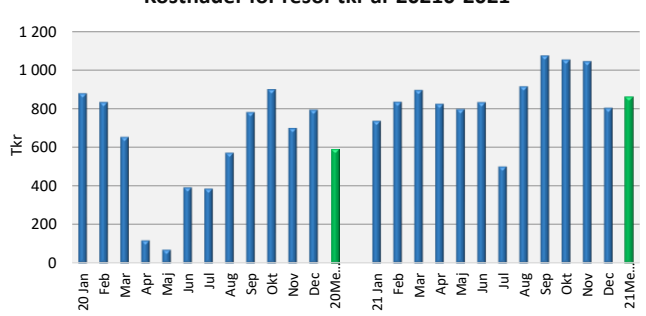
Förskola

Antal	Jan	Feb	Mar	Apr	Maj	Jun	Jul	Aug	Sep	Okt	Nov	Dec	Snitt
Små barn	788	790	810	817	809	792	745	955	958	964	962	954	841
Stora barn	1 004	990	978	968	954	919	824	595	599	598	600	599	841
Summa	1 792	1 780	1 788	1 785	1 763	1 711	1 569	1 550	1 557	1 562	1 562	1 553	1 682

Antal barn i kommunal förskoleverksamhet

Stöd och service till personer med funktionsnedsättning

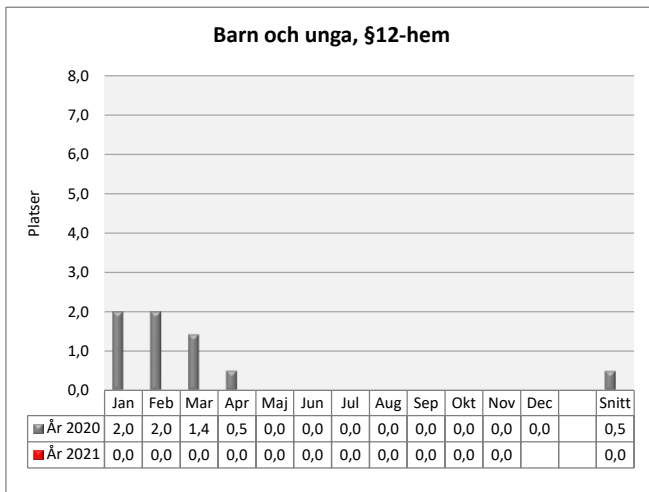
Antal	Jan	Feb	Mar	Apr	Maj	Jun	Jul	Aug	Sep	Okt	Nov	Dec	Snitt
Vuxenboende SoL	9	10	10	10	10	11	11	10	10	11	11	10	10
Hemtjänst SoL	83	81	81	81	82	84	86	91	89	88	87	88	85
Vuxenboende LSS	96	97	97	98	98	98	96	97	97	98	99	98	97
Barnboende LSS	2	2	2	2	2	3	3	3	2	2	2	2	2
Daglig verksamhet	162	161	160	160	159	160	153	157	156	154	152	150	157
Kostnader för resor tkr	736	835	895	824	797	833	501	914	1 074	1 053	1 044	803	859
Placeringar utanför LOV*													
Antal placeringar	14	13	13	13	13	13	11	11	11	11	11	11	12
Tkr avvikelse mot erhållen schablon	200	193	201	195	170	127	70	70	70	70	70	70	126

* Antal placeringar utanför ramavtalet där schablonen inte täcker kostnaden

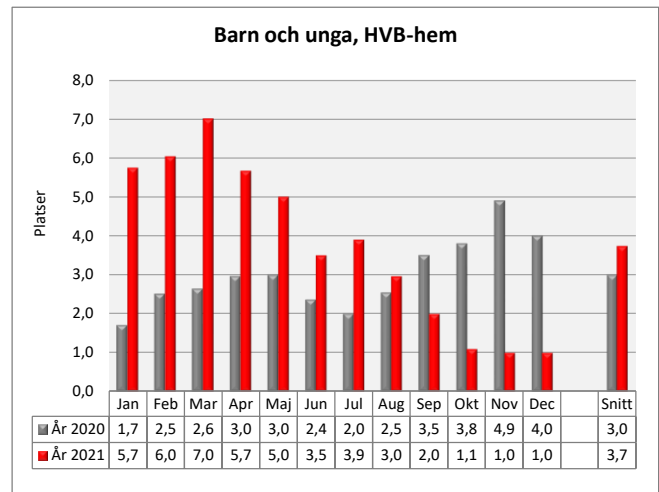
Tkr avvikelse mot erhållen schablon

Kostnader för resor tkr år 2020-2021


Individ och familjeomsorg

Insatser / antal /platser	Jan	Feb	Mar	Apr	Maj	Jun	Jul	Aug	Sep	Okt	Nov	Dec	Snitt
Barn och unga													
§12-hem	0	0	0	0	0	0	0	0	0	0	0	0	0
HVB	6	6	7	6	5	4	4	3	2	1	1	1	4
Stödboende	1	1	1	2	2	2	2	2	1	1	1	2	1
Familjehem	11	12	12	12	12	12	10	9	7	7	7	7	10
Jourhem	7	5	7	6	6	6	4	5	6	6	6	6	6
Skyddat boende	2	2	1	1	0	1	0	0	0	0	0	0	1
EKB - Ensamkommande barn													
Totalt antal personer	16	15	19	18	16	15	14	14	14	13	13	11	15
Vuxna													
§12 LVM	1	1	0	0	0	0	0	0	0	0	0	0	0
Behandlingshem (HVB)	1	1	0	0	0	0	1	0	2	3	2	3	1
Stödboende (HVB)	9	12	8	7	7	6	8	6	7	10	7	7	8
Skyddat boende	0	0	0	0	0	0	0	0	0	0	0	0	0
Härbärge	8	5	7	5	5	6	5	6	5	3	2	2	5
Socialpsykiatri													
Gruppboende	5	5	5	5	5	5	5	5	5	5	5	5	5
Stödboende	12	10	9	9	9	9	9	9	9	10	10	10	10
HVB	6	6	6	6	6	6	6	6	6	6	6	5	6



Varje plats kostar för helår ca 1,4 mnkr



Varje plats kostar för helår ca 1,4 mnkr

Ekonomiskt bistånd

Medelbidrag*	Jan	Feb	Mar	Apr	Maj	Jun	Jul	Aug	Sep	Okt	Nov	Dec	Snitt
År 2019	9 671	10 475	10 239	10 404	9 812	10 274	11 763	10 728	9 322	10 637	9 780	9 914	10 252
År 2020	10 043	10 161	9 681	10 052	9 739	9 895	9 237	9 755	9 619	9 464	9 112	10 428	9 765
År 2021	9 688	10 035	9 593	10 129	9 726	11 087	10 631	10 329	10 429	9 677	11 064		10 217
Stadens snitt 2020	9 577	9 712	9 677	9 827	9 460	9 998	9 837	9 850	9 877	9 755	9 868		9 767

*Medelbidrag = snitt utbetalt bistånd per hushåll

