Nyckeltal och verksamhetstal 2022

Äldreomsorg

Antal personer/platser	Jan	Feb	Mar	Apr	Maj	Jun	Jul	Aug	Sep	Okt	Nov	Dec	Snitt
Tot antal personer med insats	1 708	1 704	1 707										**1 706**
Vård- och omsorgsplatser	413	407	405										**408**
Servicehus	65	65	65										**65**
Dagverksamhet	63	62	60										**62**
Hemtjänst	898	901	894										**898**
Utförda hemtjänst timmar	26 510	24 980	28 082										**26 524**

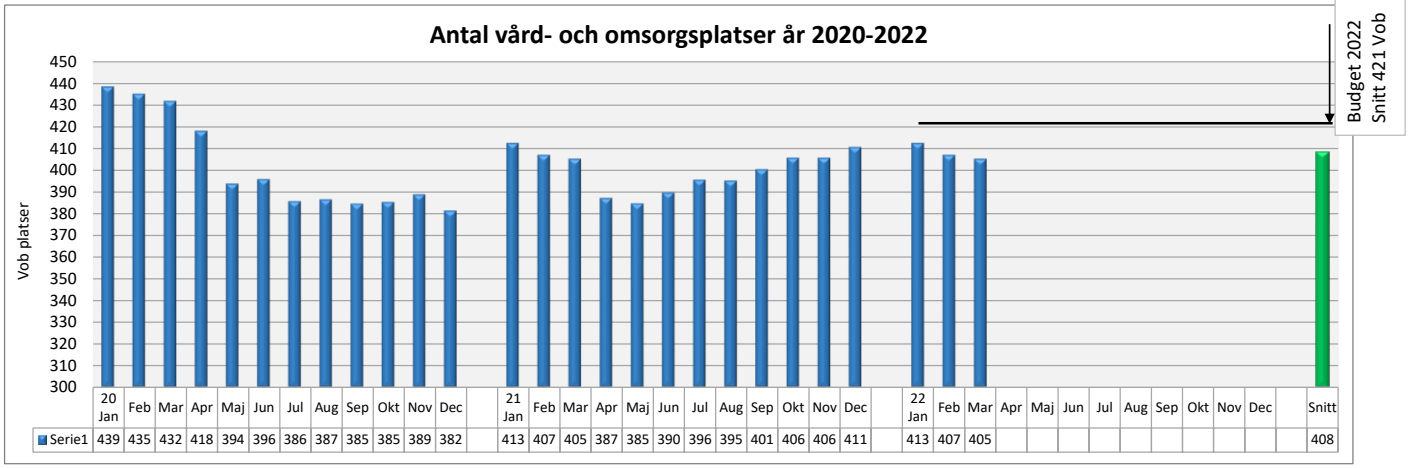

Förskola

Antal	Jan	Feb	Mar	Apr	Maj	Jun	Jul	Aug	Sep	Okt	Nov	Dec
Små barn	710	719	737									
Stora barn	921	915	923									
Summa	**1 631**	**1 634**	**1 660**	**0**	**0**	**0**	**0**	**0**	**0**	**0**	**0**	**0**

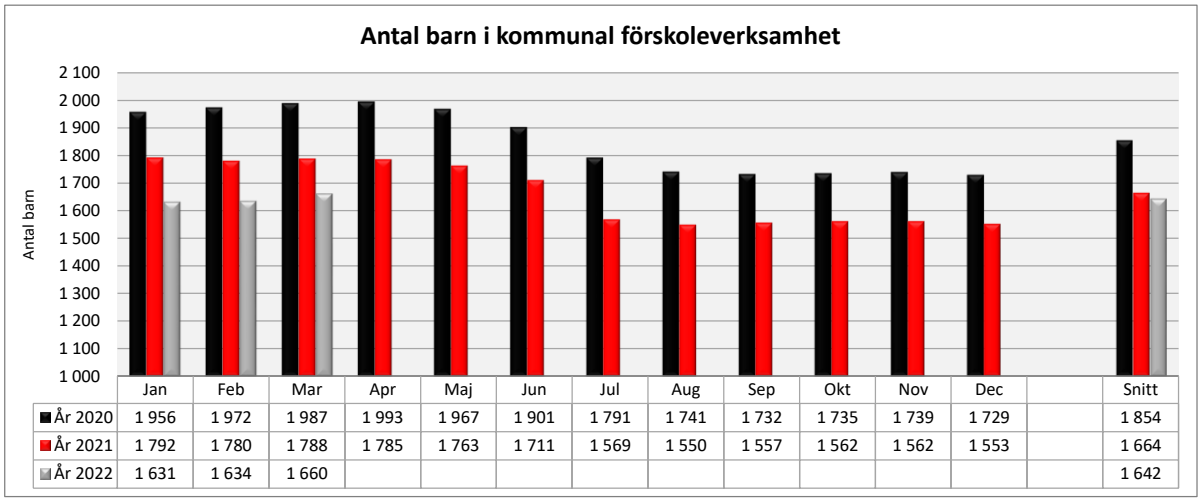

Stöd och service till personer med funktionsnedsättning

Antal	Jan	Feb	Mar	Apr	Maj	Jun	Jul	Aug	Sep	Okt	Nov	Dec	Snitt
Vuxenboende SoL	9	8	9										**9**
Hemtjänst SoL	85	85	81										**84**
Vuxenboende LSS	95	95	98										**96**
Barnboende LSS	2	2	2										**2**
Daglig verksamhet	146	144	145										**145**
Kostnader för resor tkr	770	860	1 120										**917**
Placeringar utanför LOV*													
Antal placeringar	5	5	5										**5**
Tkr avvikelse mot erhållen schablon	40	40	40										**40**

** Antal placeringar utanför ramavtalet där schablonen inte täcker kostnaden*

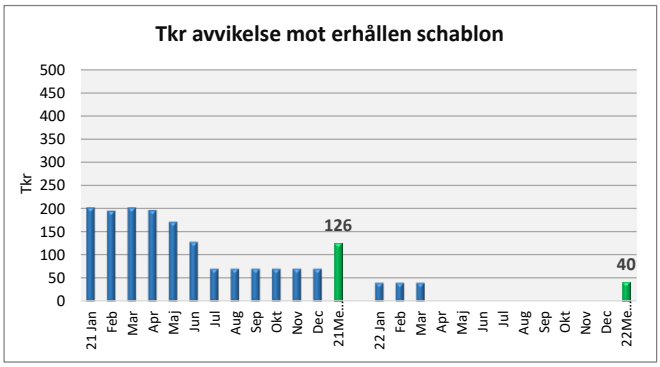

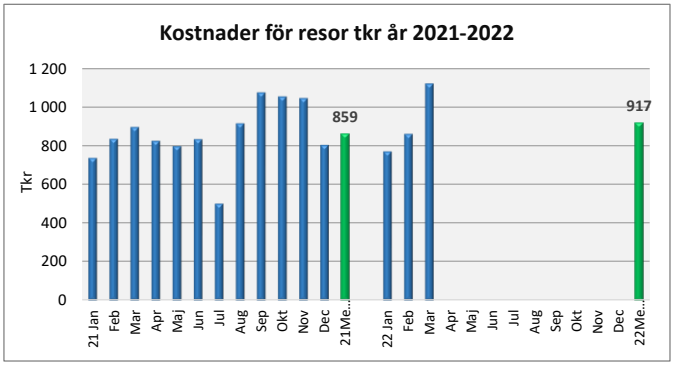

Individ och familjeomsorg

Insatser / antal /platser	Jan	Feb	Mar	Apr	Maj	Jun	Jul	Aug	Sep	Okt	Nov	Dec	Snitt
Barn och unga													
§12-hem	0	0	0										**0**
HVB	1	2	2										**2**
Stödboende	2	2	2										**2**
Familjehem	7	7	7										**7**
Jourhem	7	6	6										**6**
Skyddat boende	1	1	0										**1**
EKB - Ensamkommande barn													
Totalt antal personer	11	11	11										**11**
Vuxna													
§12 LVM	0	0	0										**0**
Behandlingshem (HVB)	2	2	1										**1**
Stödboende (HVB)	4	3	3										**3**
Skyddat boende	0	0	1										**0**
Härbärge	2	2	2										**2**
Socialpsykiatri													
Gruppboende	5	5	5										**5**
Stödboende	9	9	8										**9**
HVB	6	6	4										**5**

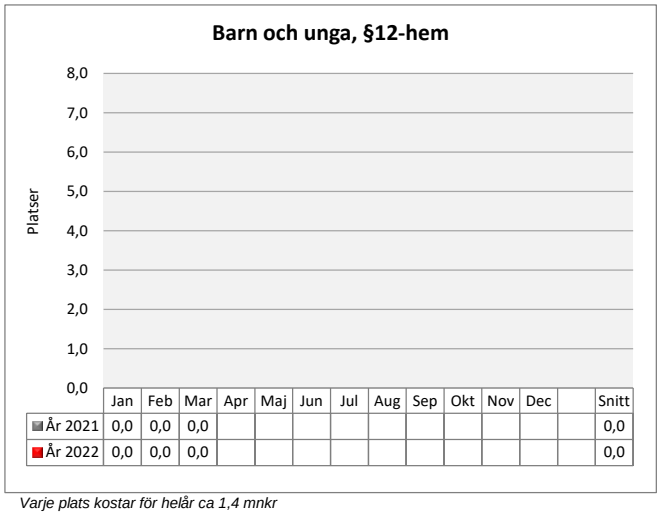

Varje plats kostar för helår ca 1,4 mnkr

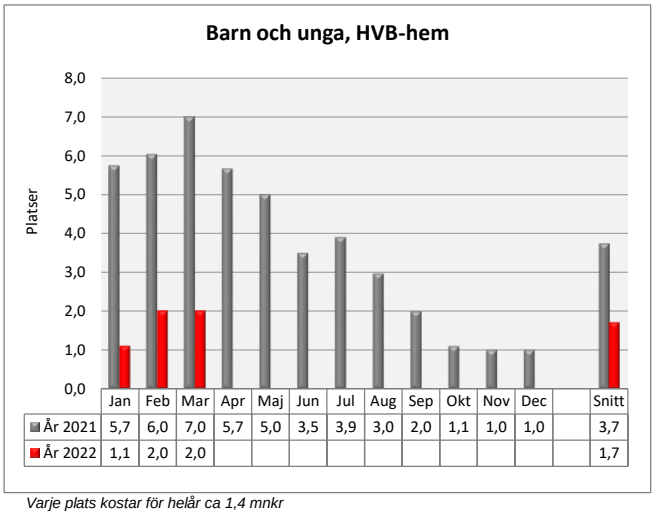

Varje plats kostar för helår ca 1,4 mnkr

Ekonomiskt bistånd

Medelbidrag*	Jan	Feb	Mar	Apr	Maj	Jun	Jul	Aug	Sep	Okt	Nov	Dec	Snitt
År 2020	10 043	10 161	9 681	10 052	9 739	9 895	9 237	9 755	9 619	9 464	9 112	10 428	**9 765**
År 2021	9 688	10 035	9 593	10 129	9 726	11 087	10 631	10 329	10 429	9 677	11 064	10 217	**10 217**
År 2022	10 912	11 949											**11 431**
Stadens snitt 2022	*10 090*	*10 471*											***10 281***
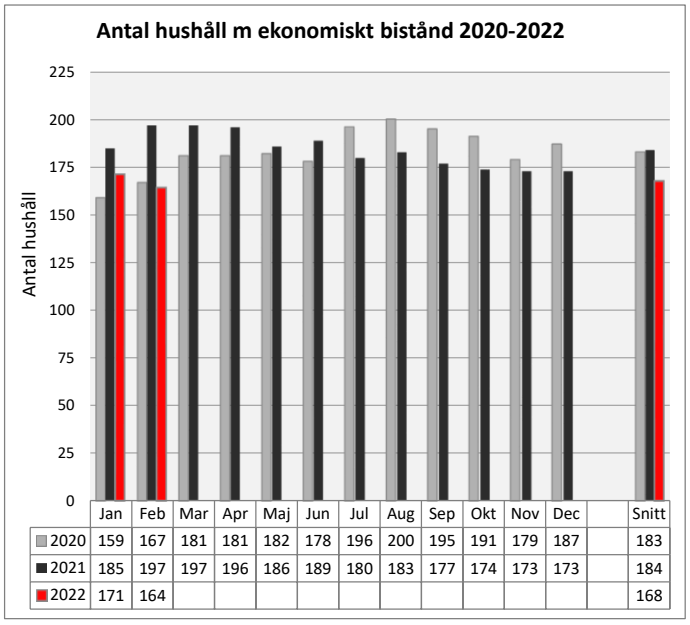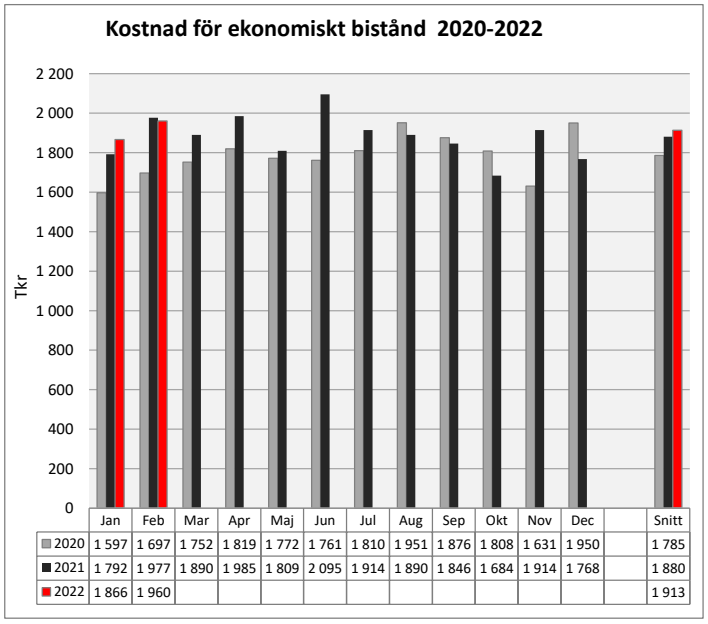
**Medelbidrag = snitt utbetalat bistånd per hushåll*