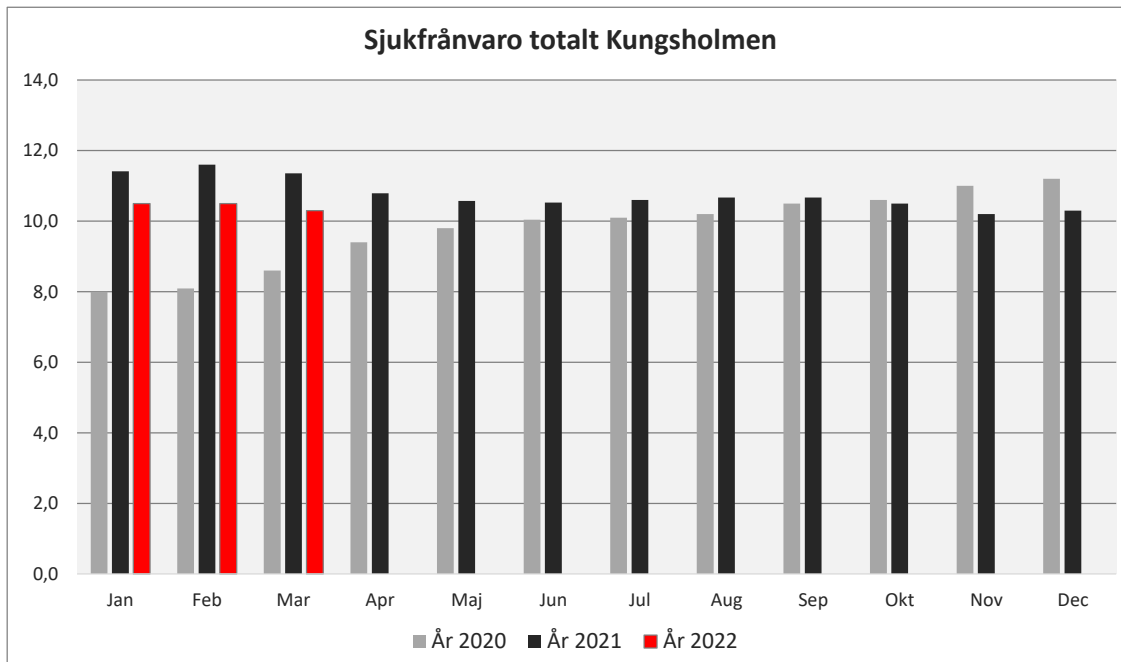


## SJUKFRÅNVARO

Sjukfrånvaron presenteras i procent av den arbetade tiden och i ett rullande 12 månadersgenomsnitt

### Sjukfrånvaro totalt Kungsholmen 2020-2022

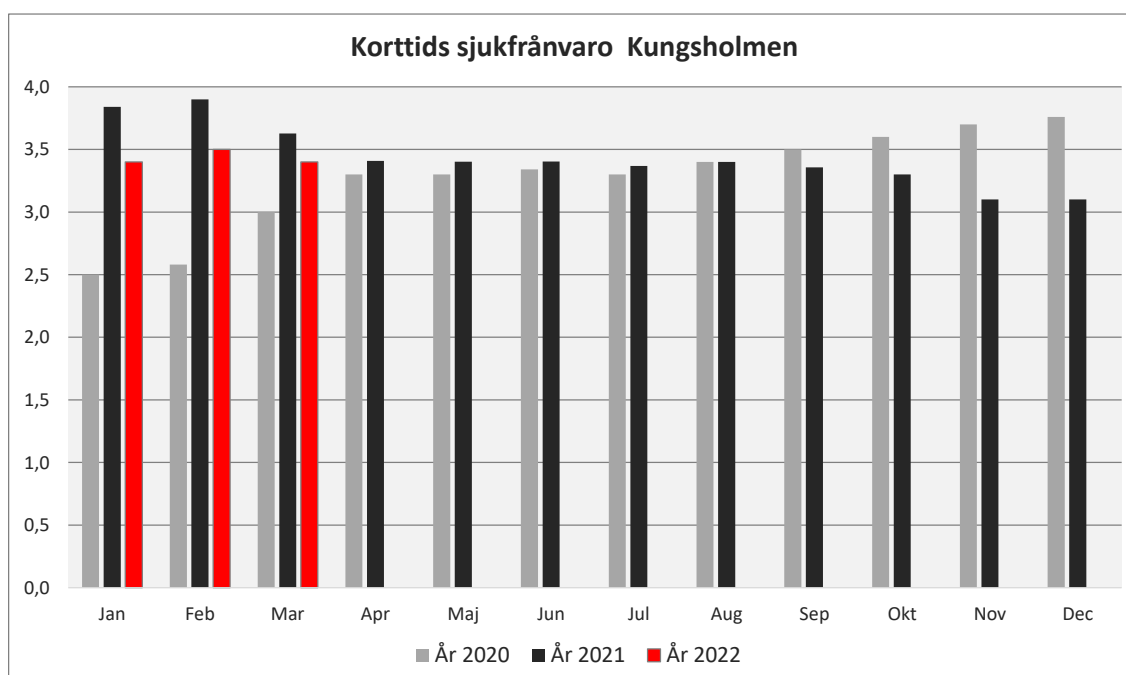
	Jan	Feb	Mar	Apr	Maj	Jun	Jul	Aug	Sep	Okt	Nov	Dec
År 2020	8,0	8,1	8,6	9,4	9,8	10,0	10,1	10,2	10,5	10,6	11,0	11,2
År 2021	11,4	11,6	11,4	10,8	10,6	10,5	10,6	10,7	10,7	10,5	10,2	10,3
År 2022	10,5	10,5	10,3									



För den totala sjukfrånvaron fastslog nämnden ett målvärde om 10,0 procent för 2022 i verksamhetsplanen.

### Korttids sjukfrånvaro Kungsholmen 2020-2022

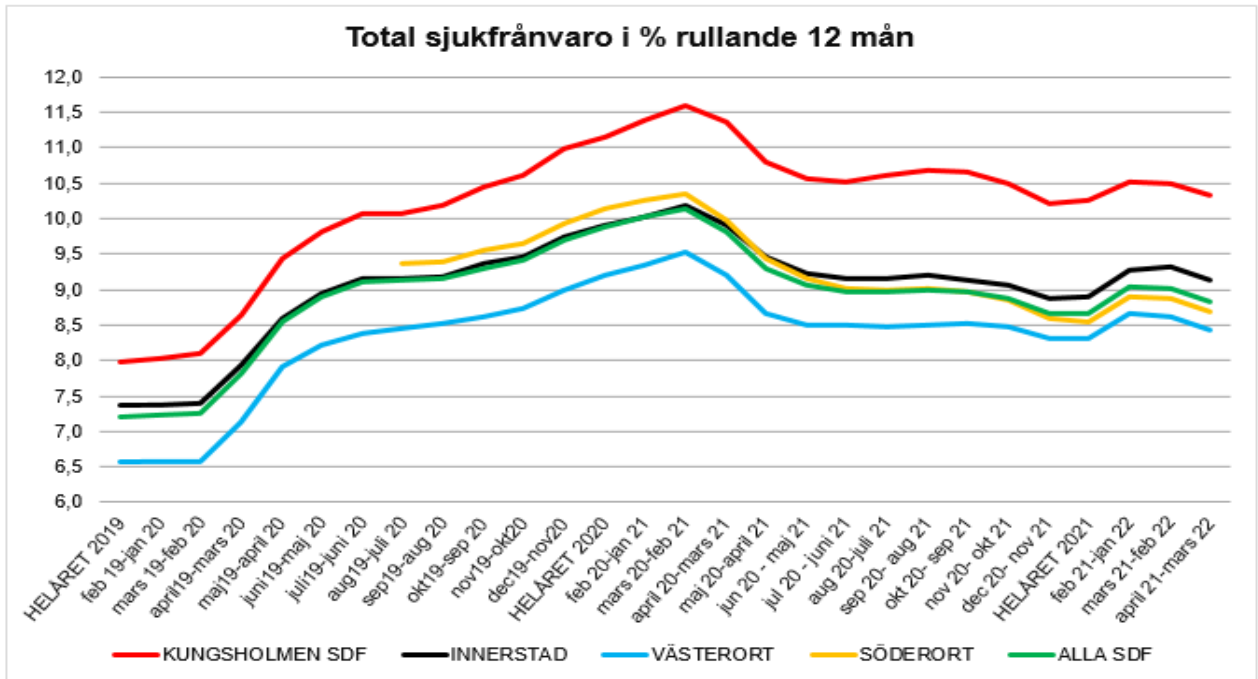
	Jan	Feb	Mar	Apr	Maj	Jun	Jul	Aug	Sep	Okt	Nov	Dec
År 2020	2,5	2,6	3,0	3,3	3,3	3,3	3,3	3,3	3,4	3,5	3,6	3,7
År 2021	3,8	3,9	3,6	3,4	3,4	3,4	3,4	3,4	3,4	3,4	3,3	3,1
År 2022	3,4	3,5	3,4									



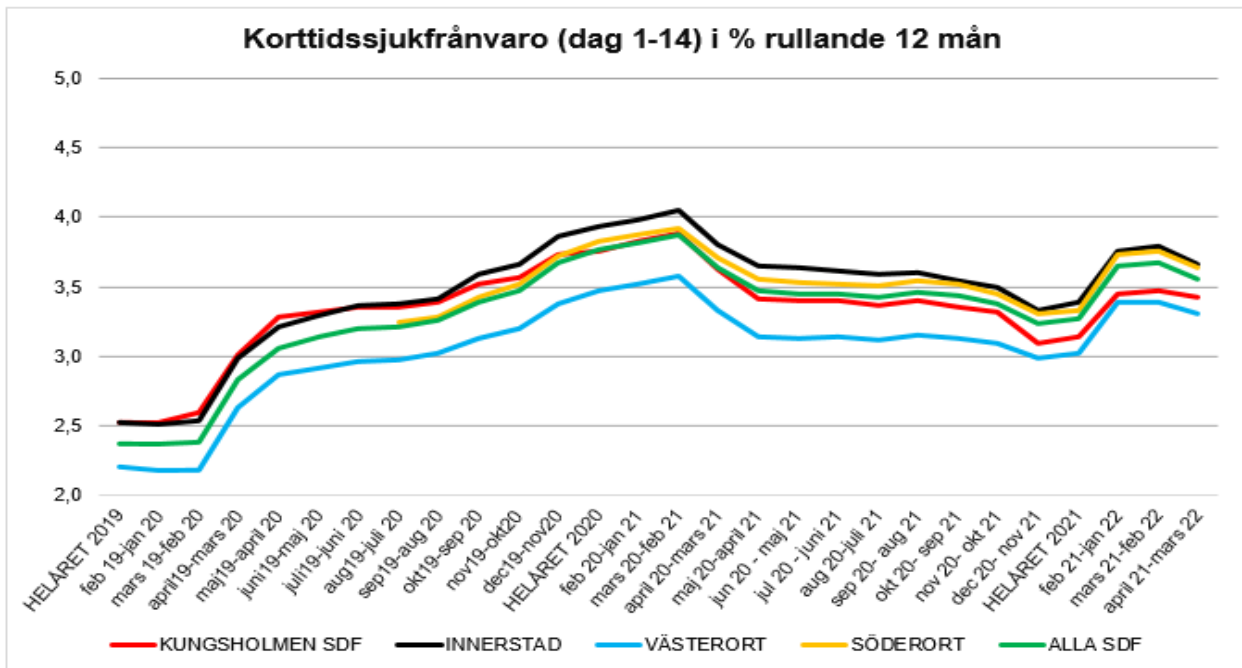
För den sammantagna korttidssjukfrånvaron fastslog nämnden ett målvärde om 2,9 procent för 2022 i verksamhetsplanen.

SJUKFRÅNVARO

Sjukfrånvaro jämförelser med andra stadsdelar



INNERSTAD Norrmalm, Södermalm, Kungsholmen, Östermalm  
 SÖDERORT Skarpnäck, Farsta, Hägersten-Ålvsjö, Enske-de-Årsta-Vantör, Skärholmen  
 VÄSTERORT Bromma, Hässelby-Vällingby, Spånga-Tensta, Rinkeby-Kista



INNERSTAD Norrmalm, Södermalm, Kungsholmen, Östermalm  
 SÖDERORT Skarpnäck, Farsta, Hägersten-Ålvsjö, Enske-de-Årsta-Vantör, Skärholmen  
 VÄSTERORT Bromma, Hässelby-Vällingby, Spånga-Tensta, Rinkeby-Kista

