Nyckeltal och verksamhetstal 2022

Äldreomsorg

Antal personer/platser	Jan	Feb	Mar	Apr	Maj	Jun	Jul	Aug	Sep	Okt	Nov	Dec	Snitt
Tot antal personer med insats	1 708	1 704	1 707	1 753									**1 718**
Vård- och omsorgsplatser	413	407	405	407									**408**
Servicehus	65	65	65	65									**65**
Dagverksamhet	63	62	60	57									**61**
Hemtjänst	898	901	894	893									**896**
Utförda hemtjänst timmar	26 510	24 980	28 082	26 341									**26 478**

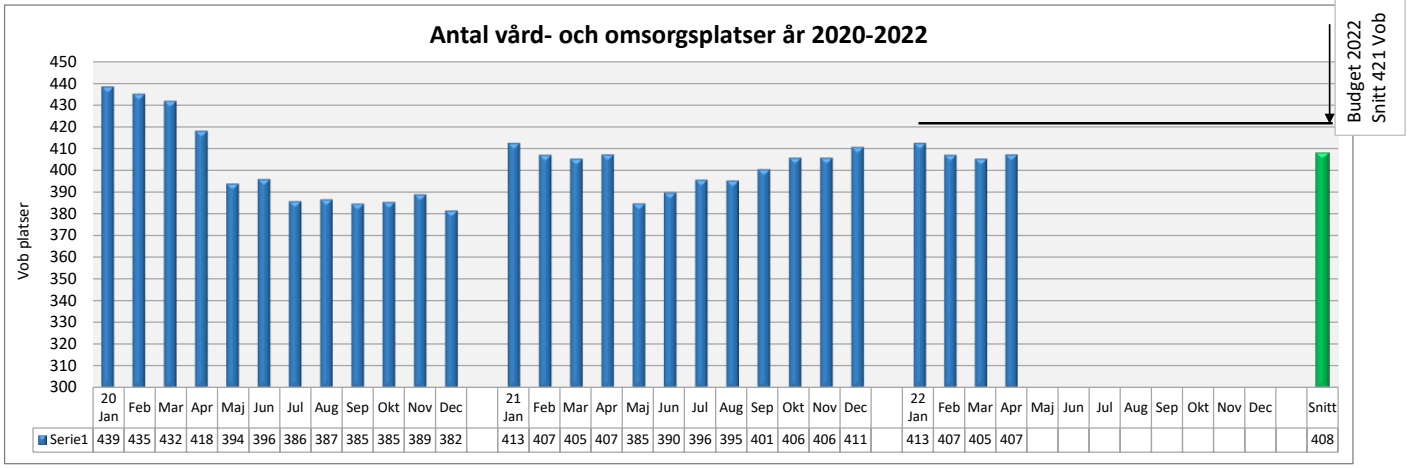

Förskola

Antal	Jan	Feb	Mar	Apr	Maj	Jun	Jul	Aug	Sep	Okt	Nov	Dec
Små barn	710	719	737	736								
Stora barn	921	915	923	911								
Summa	**1 631**	**1 634**	**1 660**	**1 647**	**0**	**0**	**0**	**0**	**0**	**0**	**0**	**0**

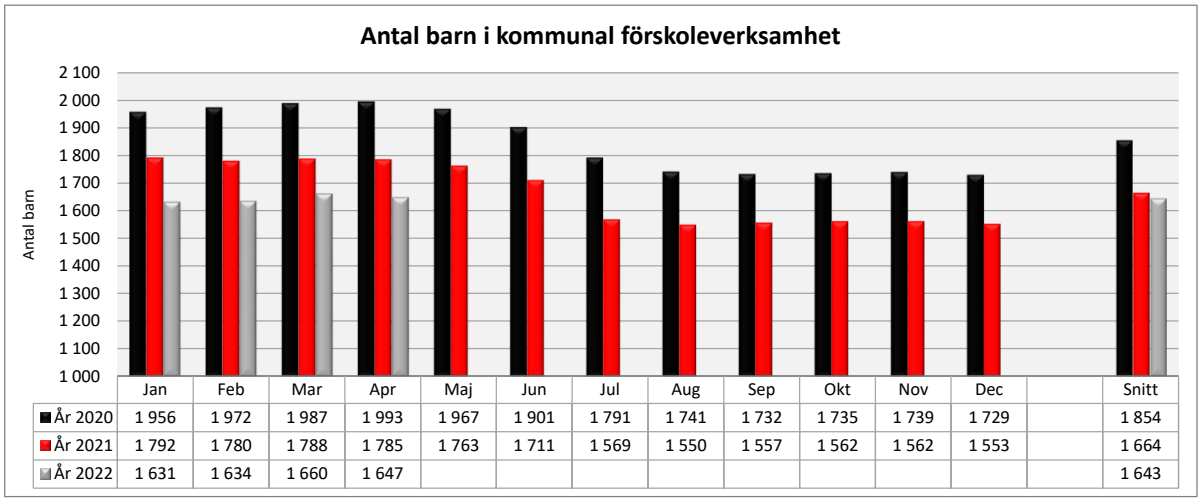

Stöd och service till personer med funktionsnedsättning

Antal	Jan	Feb	Mar	Apr	Maj	Jun	Jul	Aug	Sep	Okt	Nov	Dec	Snitt
Vuxenboende SoL	9	8	9	9									**9**
Hemtjänst SoL	85	85	81	80									**83**
Vuxenboende LSS	95	95	98	97									**96**
Barnboende LSS	2	2	2	2									**2**
Daglig verksamhet	145	145	146	146									**146**
Kostnader för resor tkr	785	835	1 100	1 120									**960**
Placeringar utanför LOV*													
Antal placeringar	5	5	5	5									**5**
Tkr avvikelse mot erhållen schablon	40	40	40	40									**40**

** Antal placeringar utanför ramavtalet där schablonen inte täcker kostnaden*

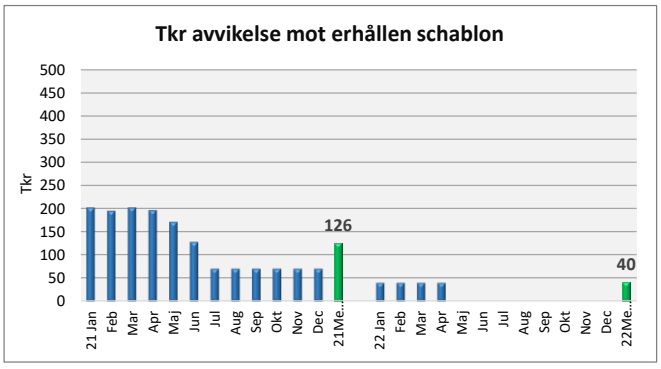

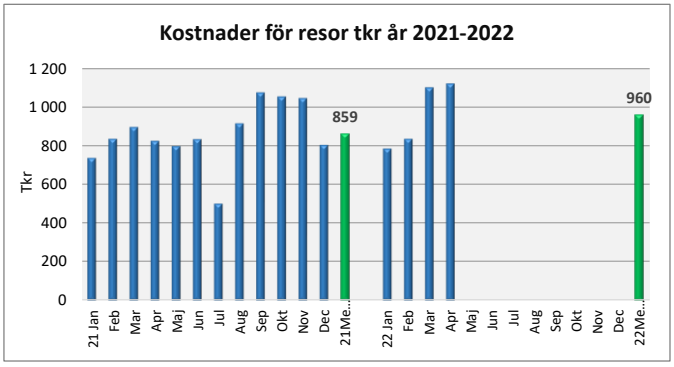

Individ och familjeomsorg

Insatser / antal /platser	Jan	Feb	Mar	Apr	Maj	Jun	Jul	Aug	Sep	Okt	Nov	Dec	Snitt
Barn och unga													
§12-hem	0	0	0	0									**0**
HVB	1	2	2	3									**2**
Stödboende	2	2	2	2									**2**
Familjehem	7	7	7	9									**7**
Jourhem	7	6	6	4									**6**
Skyddat boende	1	1	0	0									**1**
EKB - Ensamkommande barn													
Totalt antal personer	11	11	12	12									**12**
Vuxna													
§12 LVM	0	0	0	0									**0**
Behandlingshem (HVB)	2	2	1	1									**1**
Stödboende (HVB)	4	3	3	3									**3**
Skyddat boende	0	0	1	3									**1**
Härbärge	2	2	2	2									**2**
Socialpsykiatri													
Gruppboende	5	5	5	5									**5**
Stödboende	9	9	8	8									**9**
HVB	6	7	5	5									**6**

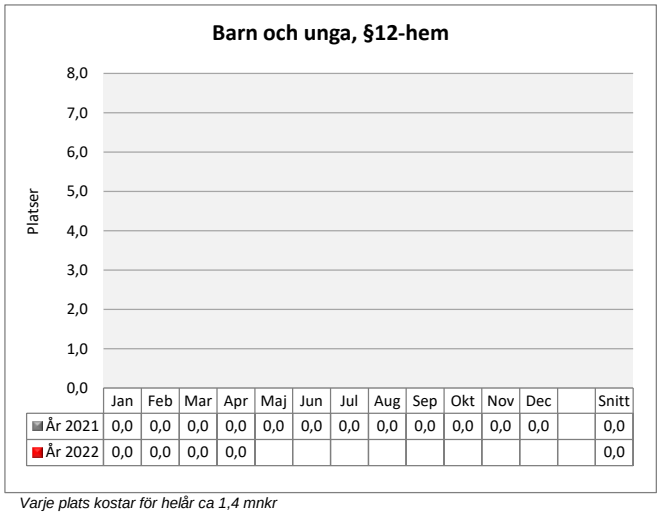

Varje plats kostar för helår ca 1,4 mnkr

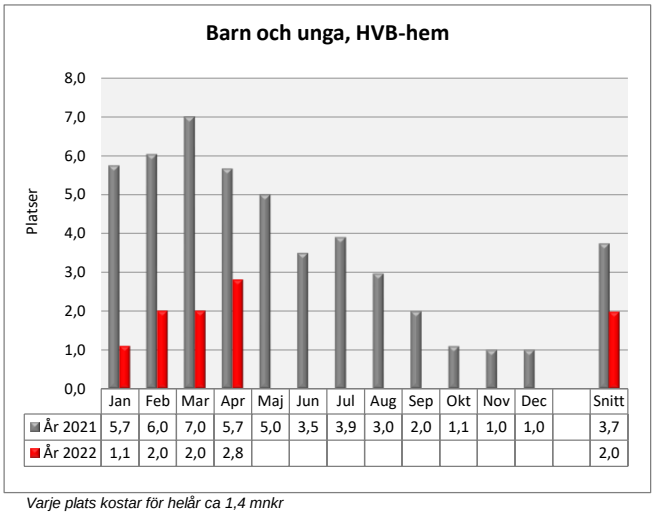

Varje plats kostar för helår ca 1,4 mnkr

Ekonomiskt bistånd

Medelbidrag*	Jan	Feb	Mar	Apr	Maj	Jun	Jul	Aug	Sep	Okt	Nov	Dec	Snitt
År 2020	10 043	10 161	9 681	10 052	9 739	9 895	9 237	9 755	9 619	9 464	9 112	10 428	**9 765**
År 2021	9 688	10 035	9 593	10 129	9 726	11 087	10 631	10 329	10 429	9 677	11 064	10 217	**10 217**
År 2022	10 912	11 949	10 923										**11 261**
Stadens snitt 2022	*10 090*	*10 471*	*10 131*										***10 231***
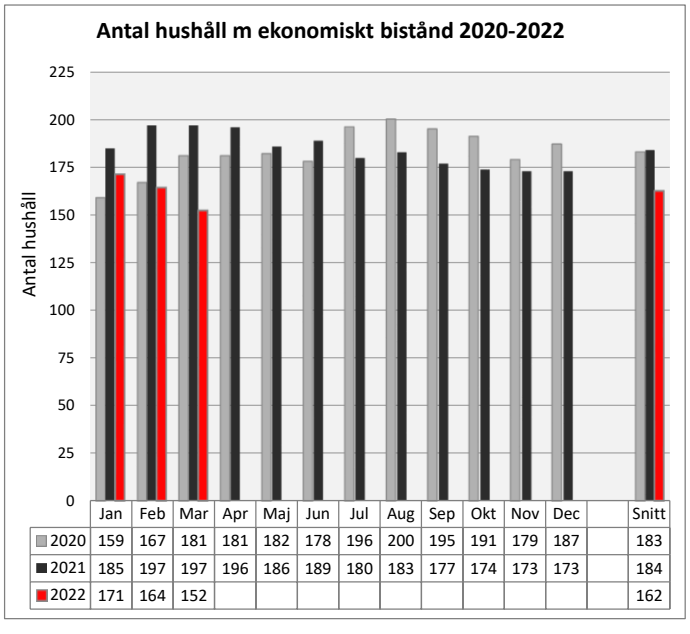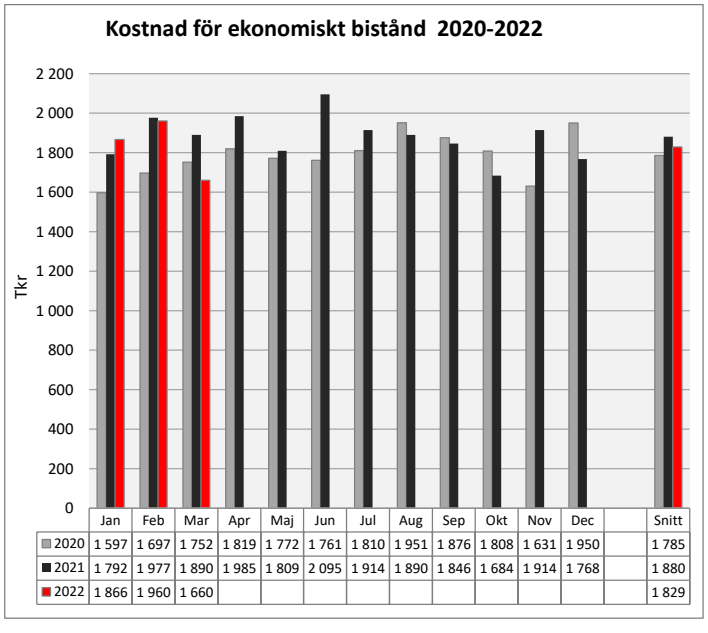
**Medelbidrag = snitt utbetalat bistånd per hushåll*