Nyckeltal och verksamhetstal 2022

Äldreomsorg

Antal personer/platser	Jan	Feb	Mar	Apr	Maj	Jun	Jul	Aug	Sep	Okt	Nov	Dec	Snitt
Tot antal personer med insats	1 708	1 704	1 707	1 753	1 771	1 761	1 766						**1 739**
Vård- och omsorgsplatser	413	407	405	407	417	413	418						**412**
Servicehus	65	65	65	65	64	65	64						**65**
Dagverksamhet	63	62	60	57	56	55	55						**58**
Hemtjänst	898	901	894	893	886	888	886						**892**
Utförda hemtjänst timmar	26 510	24 980	28 082	26 341	27 181	26 699	25 896						**26 527**

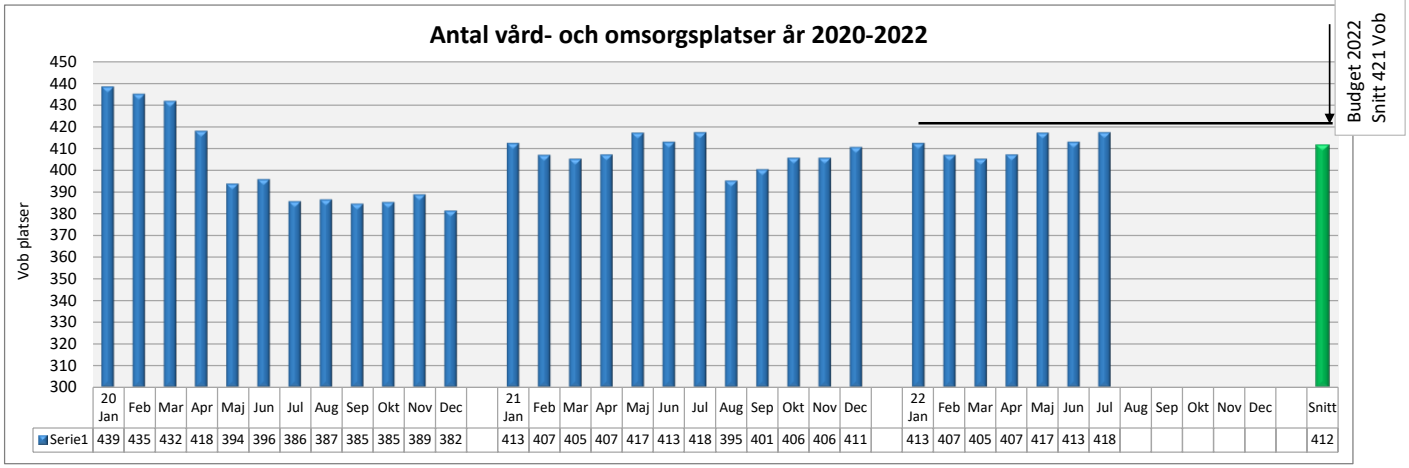

Förskola

Antal	Jan	Feb	Mar	Apr	Maj	Jun	Jul	Aug	Sep	Okt	Nov	Dec
Små barn	710	719	737	736	747	728	706					
Stora barn	921	915	923	911	906	876	784					
Summa	**1 631**	**1 634**	**1 660**	**1 647**	**1 653**	**1 604**	**1 490**	**0**	**0**	**0**	**0**	**0**

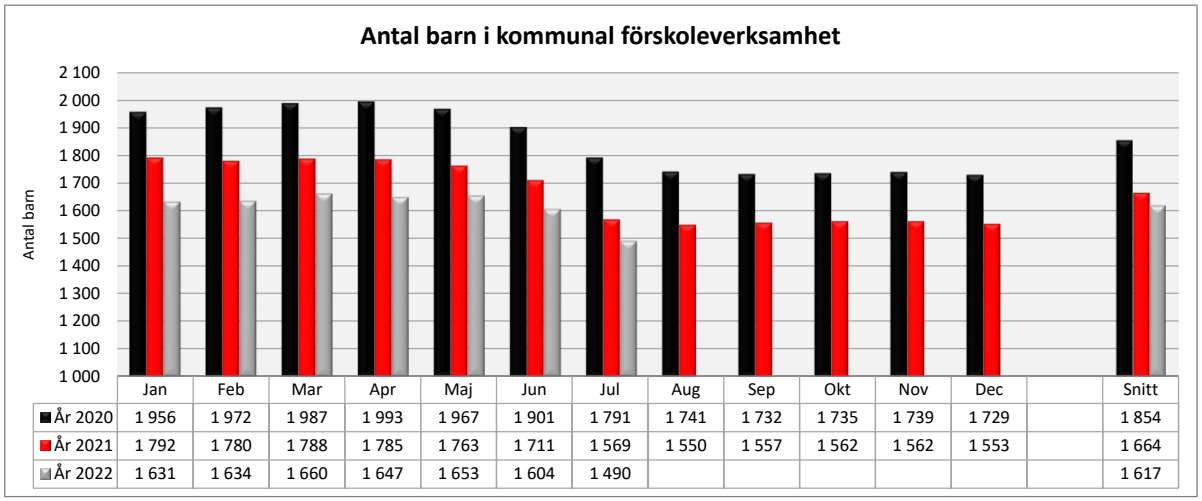

Stöd och service till personer med funktionsnedsättning

Antal	Jan	Feb	Mar	Apr	Maj	Jun	Jul	Aug	Sep	Okt	Nov	Dec	Snitt
Vuxenboende SoL	9	8	9	9	10	10	11						**9**
Hemtjänst SoL	85	85	81	80	76	73	73						**79**
Vuxenboende LSS	96	96	98	97	97	97	97						**97**
Barnboende LSS	2	2	2	2	2	2	2						**2**
Daglig verksamhet	147	146	146	147	147	150	150						**148**
Kostnader för resor tkr	785	835	1 095	869	996	812	750						**878**
Placeringar utanför LOV*													
Antal placeringar	5	5	5	5	5	5	5						**5**
Tkr avvikelse mot erhållen schablon	40	40	40	40	40	13	13						**32**

** Antal placeringar utanför ramavtalet där schablonen inte täcker kostnaden*

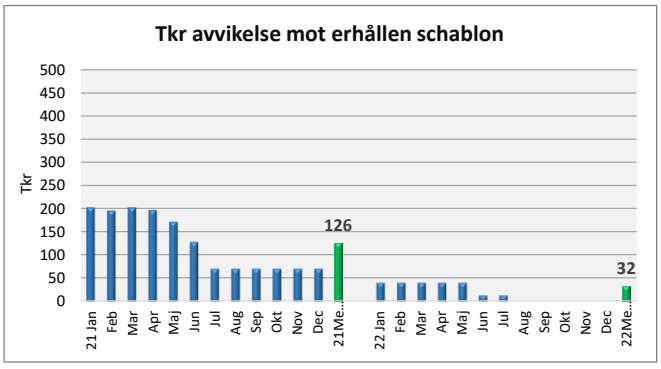

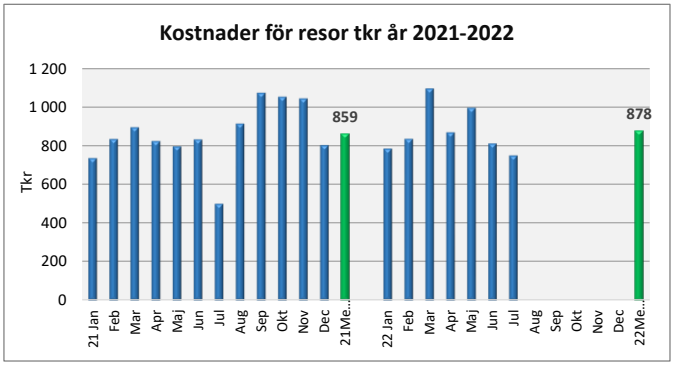

Individ och familjeomsorg

Insatser / antal /platser	Jan	Feb	Mar	Apr	Maj	Jun	Jul	Aug	Sep	Okt	Nov	Dec	Snitt
Barn och unga													
§12-hem	0	0	0	0	0	0	0						**0**
HVB	1	2	2	3	3	2	3						**2**
Stödboende	2	2	2	2	3	3	3						**2**
Familjehem	6	6	6	8	9	9	9						**8**
Jourhem	7	6	6	4	4	3	2						**5**
Skyddat boende	1	1	0	0	0	0	0						**0**
EKB - Ensamkommande barn													
Totalt antal personer	11	11	12	12	11	11	10						**11**
Vuxna													
§12 LVM	0	0	0	0	0	0	0						**0**
Behandlingshem (HVB)	1	1	0	0	0	0	0						**0**
Stödboende (HVB)	5	4	6	6	7	6	7						**6**
Skyddat boende	0	0	1	3	2	1	0						**1**
Härbärge	2	2	3	3	4	3	3						**3**
Socialpsykiatri													
Gruppboende	5	5	5	5	5	5	5						**5**
Stödboende	9	9	8	8	8	8	8						**8**
HVB	6	7	5	5	5	5	5						**5**

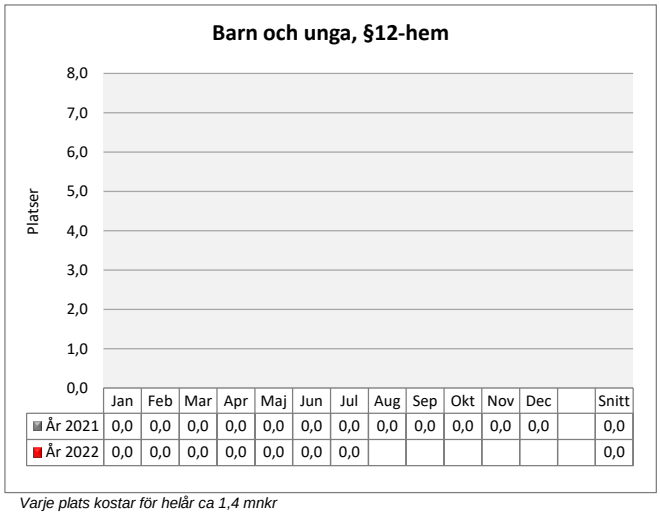

	Jan	Feb	Mar	Apr	Maj	Jun	Jul	Aug	Sep	Okt	Nov	Dec		Snitt
År 2021	0,0	0,0	0,0	0,0	0,0	0,0	0,0	0,0	0,0	0,0	0,0	0,0		0,0
År 2022	0,0	0,0	0,0	0,0	0,0	0,0	0,0							0,0

Varje plats kostar för helår ca 1,4 mnkr

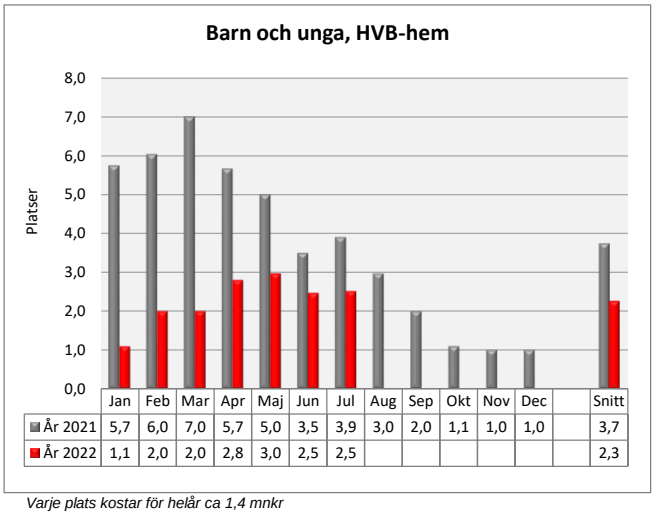

	Jan	Feb	Mar	Apr	Maj	Jun	Jul	Aug	Sep	Okt	Nov	Dec		Snitt
År 2021	5,7	6,0	7,0	5,7	5,0	3,5	3,9	3,0	2,0	1,1	1,0	1,0		3,7
År 2022	1,1	2,0	2,0	2,8	3,0	2,5	2,5							2,3

Varje plats kostar för helår ca 1,4 mnkr

Ekonomiskt bistånd

Medelbidrag*	Jan	Feb	Mar	Apr	Maj	Jun	Jul	Aug	Sep	Okt	Nov	Dec	Snitt
År 2020	10 043	10 161	9 681	10 052	9 739	9 895	9 237	9 755	9 619	9 464	9 112	10 428	**9 765**
År 2021	9 688	10 035	9 593	10 129	9 726	11 087	10 631	10 329	10 429	9 677	11 064	10 217	**10 217**
År 2022	10 912	11 949	10 923	10 695	11 319	11 336							**11 189**
Stadens snitt 2022	*10 090*	*10 471*	*10 131*	*10 148*	*10 030*	*10 361*							***10 205***

**Medelbidrag = snitt utbetalat bistånd per hushåll*

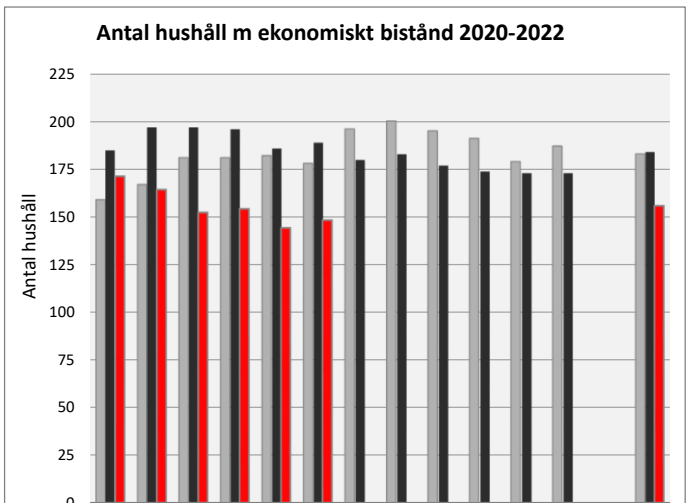

	Jan	Feb	Mar	Apr	Maj	Jun	Jul	Aug	Sep	Okt	Nov	Dec		Snitt
2020	159	167	181	181	182	178	196	200	195	191	179	187		183
2021	185	197	197	196	186	189	180	183	177	174	173	173		184
2022	171	164	152	154	144	148								156

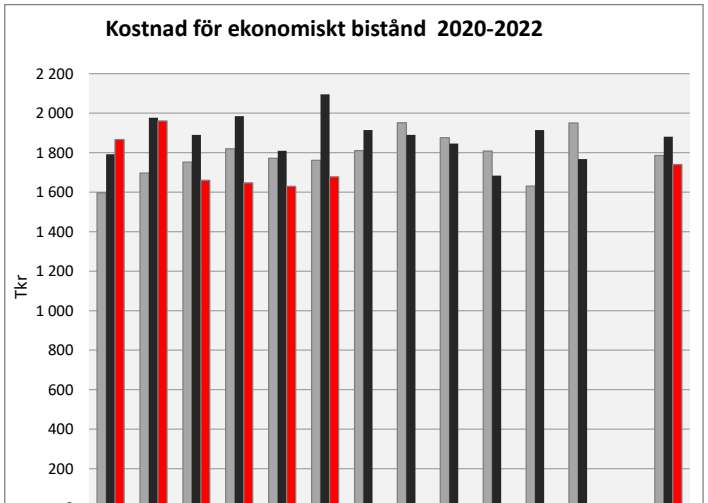

	Jan	Feb	Mar	Apr	Maj	Jun	Jul	Aug	Sep	Okt	Nov	Dec		Snitt
2020	1 597	1 697	1 752	1 819	1 772	1 761	1 810	1 951	1 876	1 808	1 631	1 950		1 785
2021	1 792	1 977	1 890	1 985	1 809	2 095	1 914	1 890	1 846	1 684	1 914	1 768		1 880
2022	1 866	1 960	1 660	1 647	1 630	1 678								1 740