



Lägesbild

Samverkansöverenskommelse mellan Stockholms stad och Polisregion Stockholm

Kungsholmens stadsdelsområde, utbildningsförvaltningen och
Lokalpolisområde Norrmalm



Innehåll

Lägesbild	3
Sammanfattning lokal lägesbild.....	3
Inledning	5
Syfte	5
Källor	5
Beskrivning av stadsdelsområdet	6
Geografiskt ansvarsområde stadsdelsförvaltningen	6
Befolkningsfakta	6
Utbildning.....	6
Beskrivning av lokalpolisområdet.....	8
Geografiskt ansvarsområde.....	8
Medborgarlöften.....	8
Beskrivning av brottsligheten.....	9
1. Våld i offentlig miljö	9
2. Rån och diverse tillgreppsbrott	11
3. Inbrott i bostad.....	13
4. Narkotikabrott.....	14
4. Brott mot äldre.....	16
5. Brott i nära relation	18
6. Stockholmsenkätens resultat 2022 av ungdomars självrapportering av brottslighet, utsatthet för brott samt riskbeteende	21
Beskrivning av tryggheten.....	23
1. Polisens trygghetsundersökning 2021: Kungsholmens Stadsdelsområde	23
2. Stockholms stads trygghetsmätning 2020	24
3. Stockholmsenkäten 2022: Ungdomars självrapportering av otrygghet.....	25
4. Trygghet i skolan	26
5. Stockholms stads elevundersökning 2021	27
Prioriterade samverkansområden	28
Lokalt prioriterade samverkansområden.....	28
Stadsövergripande prioriterade samverkansområden	31
Sammantagen bedömning av lokal lägesbild.....	36

Lägesbild

Sammanfattning lokal lägesbild

Gällande den allmänna trygghetskänslan hos Kungsholmsborna talar vissa undersökningar för att känslan för otrygghet verkar ligga på en konstant nivå medan andra undersökningar tenderar att gå i positiv riktning där fler människor känner sig trygga och färre upplever otrygghet. Det beror lite på vilken trygghetsundersökning som analyseras.

Polisens trygghetsmätning 2021 visar på en liten nedgång av andelen som känner sig ganska otrygga-, mycket otrygga eller att man inte går ut alls en sen kväll jämfört med 2020, och i stadens trygghetsmätning 2020 är andelen som mycket otrygga eller att de inte går ut alls på kvällen på grund av otrygghet oförändrad från 2017 års mätning. Polisen har inte genomfört någon ny trygghetsmätning år 2022 kopplat till området Kungsholmen.

Polisen genomförde dock en digital medborgarenkät för hela LPO Norrmalm, både år 2021 och år 2022. Under år 2021 besvarade 296 stycken Kungsholmsbor enkäten respektive 396 personer år 2022. En fråga som berör allmänhetens trygghetskänsla i medborgarenkäten är bland annat ”hur trygg känner du dig”? Samma fråga ställs både år 2021 och 2022. Enligt enkäten är det fler som känner sig ”ganska”-, eller ”mycket trygga” år 2022 (79 %) än i år 2021-års enkät (69 %). Vid samma fråga kan man även svara ”ganska otrygg” eller ”mycket otrygg”. Det är färre personer som känner sig ”ganska otrygga” eller mycket otrygga i 2022-års enkät (8%) än i 2021-års enkät (17%). Enligt denna enkät ”är Kungsholmsborna något tryggare” än snittet för övriga stadsdelområden och Lidingöstad som tillhör LPO Norrmalm.

Områdena Stadshagen, Östra S:t Görän och Marieberg sticker ut vad gäller andelen boende som är mest otrygga (i polisens senaste trygghetsmätning år 2021) med anledning av olika omständigheter som kopplas till otrygghet. Exempel på sådana omständigheter är bland annat, ”otrygg för att gå ut ensam i sitt bostadsområde kvällstid”, ”berusade personer som stör ordningen”, ”narkotikamissbrukare på offentliga platser”, ”folk som bråkar och slåss” osv. Stadshagen och Östra S:t Görän (inklusive Fridhemsplan) har flertalet vårdinrättningar och verksamheter som riktar sig till personer i missbruk, vilket ofta visar sig, skapar en del oro samt bidrar till en ökad brottslighet eller att risken ökar för konfrontationer mellan dessa personer. Fridhemsplan inklusive Sankt Göransområdet är bedömt som en öppen drogscen (ÖDS) vid polisens senaste klassificering av öppna drogscener i Region Stockholm år 2021. Under sommarperioden under de senaste åren har den upplevda otryggheten ökat i området Hornsbergs strand. En del störningar har uppstått kopplat till otrygghet och

oordning. Det är inte så många händelser med våld och bråk, utan mest ordningsstörningar samt trafikrelaterade problem. Sommarperioden år 2022 för aktuellt område har varit väldig lugn med näst intill inga avvikelser kopplat till otrygghet och ordningsstörningar.

Det som flest kungsholmsbor uppger bidrar till otrygghet är nedskräpning, mörka områden och dålig belysning, påträngande tiggeri, klotter eller annan skadegörelse, moped/MC på gångvägar, berusade personer som stör ordningen och narkotikamissbrukare på offentliga platser, samt ungdomar som stör ordningen. För merparten av dessa ”omständigheter” är det boende i Stadshagen och området Östra S:t Görän (Fridhemsplansområdet) som känner sig mest otrygga.

När det gäller brottsutvecklingen, de polisanmälda brotten kopplat till Kungsholmen så tenderar brottligheten att minska om man tittar några tillbaks i tiden.

Det som sticker ut kraftigt i positiv riktning är om man jämför brottsstatistiken mellan år 2022 och år 2021. Brottligheten minskar kraftigt om man jämför mellan åren.

Tittar man på alla polisanmälda brott under perioden januari till oktober månad år 2022 anmäldes det 7446 stycken brott medans det under samma period år 2021 anmäldes det över 10 000 stycken brott. Det är en minskning med över 2700 brottsmisstankar.

Minskningen är störst i brottskategorierna tillgreppsbrott och skadegörelsebrott.

Några av de brottstyper som tenderar att minska mellan år 2022 och år 2021 är misshandel utomhus, rån, inbrott i bostad, fickstöld m.m.

Detta är generellt sådana brottstyper som påverkar människors känsla av otrygghet.

Den brottstyp som ökat kraftigt under år 2022 är bedrägeribrotten mot äldre, oftast telefonbedrägerier men ibland en kombination med fysiskt besök hos den äldre. Dessa brott har ökat med flera hundra procent (både försök och fullbordade bedrägeribrott).

Även fickstöld riktat mot äldre tenderar att gå upp något.

En annan brottskategori som gått upp något år 2022 är narkotikabrotten.

Bland ungdomar är det i åk 2 på gymnasiet som det finns höga nivåer av bruk av alkohol och narkotika, även om en nedåtgående trend kan skönjas. Droganvändning i stort över staden har totalt sett minskat och återigen gått ner till 2018 nivå. Dock har antalet som uppgett att de köpt narkotika av en okänd ökat. Detta kan tyda på att det finns ett ökat utbud av narkotika och att tillgängligheten är hög.

Andelen för gymnasieungdomar år 2 som upplevt sig allvarligt hotade ligger högt i jämförelse med stadens medel.

Sett till brottslighet bland eleverna är den långsiktiga trenden för allvarliga egendomsbrott bland stadens unga svagt positiv, där de lägsta nivåerna av allvarliga egendomsbrott har uppmätts vid de senaste mätningarna, detta kan dock vara sammankopplat med pandemin och att ungdomar i större utsträckning stannade hemma.

Inledning

Stockholms stad och polisregion Stockholm tecknade den 4 november 2019 en övergripande samverkansöverenskommelse som gäller tillsvidare. Denna överenskommelse ligger till grund för lokala samverkansöverenskommelser mellan Stockholmsstads förvaltningar och bolag samt lokalpolisområdena. I arbetet tas en gemensam lägesbild fram. Denna lägesbild omfattar Kungsholmens stadsdelsområde och utgår från Kungsholmen stadsdelsförvaltning, utbildningsförvaltningens grundskoleavdelning och Lokalpolisområde Norrmalms bild av området. Den gemensamma lägesbilden ligger till grund för prioritering av gemensamma insatser och åtgärder.

Syfte

Lägesbilden syftar till att tydliggöra den lokala problematiken när det handlar om brott, utsatthet för brott, upplevd trygghet, oro för brott samt fenomen som upplevs som problem. Den lokala problematiken kopplas samman med de stadsövergripande prioriterade samverkansområdena och de problemområden som kräver gemensamma åtgärder och insatser, utöver linjeverksamhet.

Källor

De källor som använts till lägesbilden är;

- ✓ Brottsstatistik BRÅ, 2021
- ✓ Brottsstatistik, Polismyndigheten statistikprogram Status
- ✓ Polismyndighetens trygghetsundersökning, 2020 och 2021
- ✓ Polismyndighetens medborgarenkät år 2021 och år 2022.
- ✓ Stockholms stads trygghetsmätning 2020
- ✓ Stockholms stads medborgarenkät 2021
- ✓ Stockholmsenkäten 2022
- ✓ Stockholms stads elevundersökning 2021
- ✓ Stockholms stad Start, Områdesfakta 2022, start.stockholm
- ✓ Kungsholmens stadsdelsförvaltning, vuxenenheten
- ✓ Grundskoleundersökningen 2022

Beskrivning av stadsdelsområdet

Geografiskt ansvarsområde stadsdelsförvaltningen

Kungsholmen består av stadsdelarna Kungsholmen, Stadshagen, Kristineberg, Fredhäll, Marieberg, Lilla Essingen, Östra S:t Görän och Stora Essingen.

Befolkningsfakta

Kungsholmen är ett växande stadsdelsområde med ca 71 000 invånare. Inom några år beräknas stadsdelsområdets befolkning att uppgå till drygt 72 000 invånare.

Befolkningsstrukturen förändras successivt och idag finns färre barn och unga jämfört med staden som helhet, och högre andel personer i åldrarna 25-35 år. Antalet personer över 80 år beräknas öka något under de kommande åren. Övriga åldersgrupper beräknas stå stilla eller minska något.

På Kungsholmen finns en låg andel allmännyttiga bostäder jämfört med staden som helhet. I flerfamiljshusen utgörs drygt 70 % av lägenheterna av bostadsrätter.

Stadsdelsområdet är ett av de områdena i staden med högst sysselsättning, och andelen arbetslösa är strax under 4 %. Medelinkomsten är högre än genomsnittet för staden och Kungsholmen är ett av de stadsdelsområden med längst andel invånare med ekonomiskt bistånd.

Utbildning

Det finns totalt 6 kommunala grundskolor varav tre av dessa är högstadieskolor. Det finns även sex fristående skolor geografiskt placerade i Kungsholmens stadsdel. I Stadsdelen finns det fem kommunala gymnasieskolor med sammanlagt cirka 7 200 elever. Av de cirka 5500 folkbokförda eleverna i grundskoleåldern går cirka 3390 i de kommunala skolorna på Kungsholmen, övriga elever går i fristående skolor alternativt i kommunala skolor i andra stadsdelar eller kommuner.

Resultaten för de kommunala skolorna i stadsdelen varierar. Alla de kommunala skolornas resultat i årskurs 6 och 9 har gått upp marginellt sedan 2021, enda undantaget är behörigheten i år 6.

Behörighet till yrkesprogram (%)					Uppnått kunskapskraven i samtliga ämnen (%)					Meritvärde (16 ämnen)				
2018	2019	2020	2021	2022	2018	2019	2020	2021	2022	2018	2019	2020	2021	2022
93,8	92,3	90,3	93,2	93,1	90,9	89,1	84,6	87,5	87,7	228,5	240,2	239,4	243,5	249,3

Tabell 1. Resultat årskurs 6, åren 2018–2022 för kommunala grundskolor på Kungsholmen.

Behörighet till yrkesprogram (%)					Uppnått kunskapskraven i samtliga ämnen (%)					Meritvärde (16 ämnen)				
2018	2019	2020	2021	2022	2018	2019	2020	2021	2022	2018	2019	2020	2021	2022
91,7%	92,2%	95,2%	89,7%	93,3%	87,5%	88,6%	84,8%	79,8%	80,8%	254,0	258,0	268,2	241,6	252,1

Tabell 2. Resultat årskurs 9, åren 2018–2022 för kommunala grundskolor på Kungsholmen.

Källa: Verktyget 2022

Ett lågt socioekonomiskt index på en skola innebär att skolan generellt sett har gynnsamma förutsättningar för ett bra resultat och ett högt index signalerar att skolan har mer ogynnsamma förutsättningar. Ett index på 100 är genomsnittet för Stockholms stad. I indexet ingår om eleven invandrat till Sverige och i så fall invandringsår, vårdnadshavarnas utbildningsnivå, om vårdnadshavare uppstår ekonomiskt bistånd, boende- och familjesituation (i vilken utsträckning eleven bor med vårdnadshavare), samt de två strukturella variablerna vilket område eleven bor i och var skolan är belägen. Indexet är beräknat utifrån en statistisk modell med variabler som påverkar elevernas skolprestationer.

Skola	Index
Eiraskolan	25
Klastorpsskolan	40
Essingskolan	47
Kristinebergsskolan	24
Konradsbergsskolan	75
Kungsholmens grundskola	51
Rålambshovsskolan	66

Tabell 3. Socioekonomiskt index per kommunal grundskola på Kungsholmen

Källa: Skolblad, SWECO

På Kungsholmen har 72 % av invånarna eftergymnasial utbildning, vilket är något högre än stadens genomsnitt på 60 %. En hög andel elever går ut årskurs 9 med behörighet att söka till gymnasieskolans nationella program. Vad gäller ohälsotal (sjukdagar per år i snitt) ligger Kungsholmen på ca 11, i jämförelse med stadens snitt som ligger på 15.

Antalet elever med mer än 50 % frånvaro ligger över stadens snitt.

Utbildningsförvaltningen och stadsdelsförvaltningen samverkar i det gemensamma projektet skolsociala stödteam. Tillsammans med socialförvaltningen har utbildningsförvaltningen tagit fram en idéskiss gällande Skolsociala team plus (SST plus) och med denna som grund gjort en ansökan till sociala investeringsfonden.

Beskrivning av lokalpolisområdet

Geografiskt ansvarsområde

Polismyndigheten är indelad i sju polisregioner. Lokalpolisområde Norrmalm tillhör Polisregion Stockholm som omfattar fyra polisområden; Stockholm Nord, City, Syd samt Gotland.

Lokalpolisområde Norrmalm omfattar geografiskt stadsdelsområde Kungsholmen, Norrmalm, Östermalm samt Lidingö stad.

Medborgarlöften

Det finns inget gemensamt medborgarlöfte mellan Lokalpolisområde Norrmalm och Kungsholmens stadsdelsförvaltning.

Beskrivning av brottsligheten

Vid en analys av brottsstatistiken när det gäller polisanmälda brott, med brottsplatsadress för Kungsholmens stadsdelsområde kan det konstateras att brottsligheten totalt sett verkar minska stort mellan år 2022 och 2021. Detta kan fastställas genom polisens centrala system (statistikprogram Status) under slutet av år 2022.

Vid en mer detaljerad analys när det gäller polisanmälda brott kan man konstatera att polisanmälda brott minskar i ett flertal av de olika brottskategorier som finns, t.ex. våldsbrotten, trafikbrotten, tillgreppsbrotten, övriga BrB-brott samt skadegörelsebrotten. De brottskategorier där brottsligheten ökar är bedrägeribrotten, brott mot specialstraffrätt och narkotikabrotten.

Tittar man enskilt på brottsutvecklingen för "Fridhemsplansområdet" och polisanmälda brott, är denna utveckling inte lika positiv, tvärt om ökar en del av brottskategorierna jämfört med samma period förra året. Anledningen att just Fridhemsplansområdet nämns är att detta område är högt prioriterat både ut av polisen LPO Norrmalm samt ut av Kungsholmens stadsdelsförvaltning.

När det gäller brottsutvecklingen för Kungsholmen i stort verkar statistiken tala för en väldigt positiv utveckling, inte minst om man jämför de polisanmälda brotten mellan år

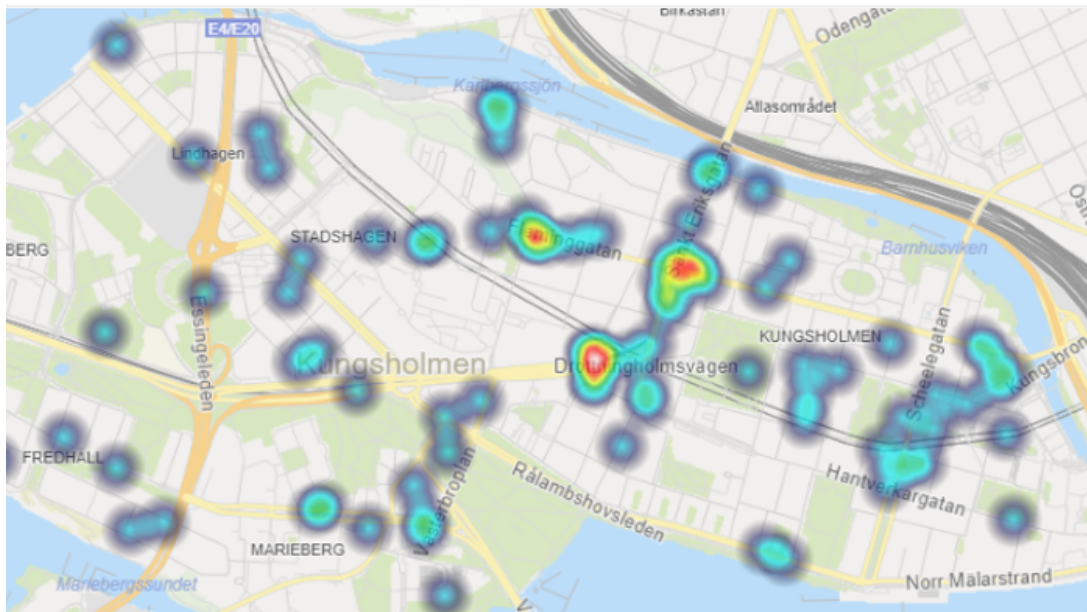
2022 och 2021. Det är viktigt att poängtera att brottsligheten tenderar att minska kraftigt mellan år 2022 och 2021. Exakt vad detta beror på, går inte att förklara i nuläget. Det är också viktigt att förklara att vissa brottstyper är så kallade upptäcksbrott, vilket betyder att de är endast polisen som upptäcker och rapporterar denna typ av brottslighet. Upptäcksbrott är exempelvis narkotikabrott och trafikbrott. Detta betyder rent praktiskt att om poliser väljer att fokusera i större omfattning på denna typ av brottslighet, har större fokus på ett visst område, upptäcks fler brott vilket leder till att polisanmälningar ökar vilket i sin tur leder till att brottsligheten ser ut att öka i statistiken.

1. Våld i offentlig miljö

Inom aktuellt brottsområde finns bland annat brottstyperna misshandel, olaga hot, hot mot tjänsteman m.m. Brottstyperna misshandel och rån är sådana brottstyper som historiskt sett ofta skapar otrygghet hos medborgarna. Detta kan styrkas genom olika trygghetsundersökningar eller medborgardialoger.

Med hjälp av polisens statistikprogram Status kan det bland annat konstateras att antalet våldsbrott (alla våldsbrott) är mer vanligt förekommande i området kring Fridhemsplan med omnejd än andra områden tillhörande Kungsholmens stadsdelsområde. Detta visualiseras tydligt genom en så kallad heatmap, som visualiserar en förvald brottskategori eller brottstyp, och koncentrationen av en brottstyp kring en viss plats eller område.

Tittar man på brottstypen misshandel i offentlig miljö för Kungsholmens stadsdelsområde (misshandel utomhus) tenderar denna brottstyp att minska. Om man istället jämför en kortare tidsperiod mellan år 2020 och 2022, sjunker antalet anmälda misshandelsbrott kraftigt. Under perioden januari till oktober år 2020 anmäldes det 190 stycken misshandelsbrott medans det år 2022 anmäldes 125 stycken. Antalet fall av misshandel utomhus är högre i området kring Fridhemsplan med omnejd än andra platser på Kungsholmen. Heatmapen visar en tydlig koncentration av brottstypen inom aktuellt område.



Heatmap ifrån polisens centrala system. koncentrationen av antalet misshandelsbrott utomhus kring området Fridhemsplan är tydligt för perioden januari till oktober år 2022. Ju fler brott som anmäls för en viss plats, desto rödare blir färgen. Är det färre brott kring platsen så drar färgen mot blått (med gult och grönt där i mellan) .

2. Rån och diverse tillgreppsbrott

I denna brottskategori ingår bland annat personrånen (våldsbrott) samt olika former av tillgreppsbrott.

Som tidigare nämnts är brottstypen rån en av de brottstyper som påverkar medborgarnas otrygghetskänsla väldigt mycket. Därför är det viktigt att följa brottstypen, analysera och arbeta brottsförebyggande och trygghetsskapande mot denna brottslighet.

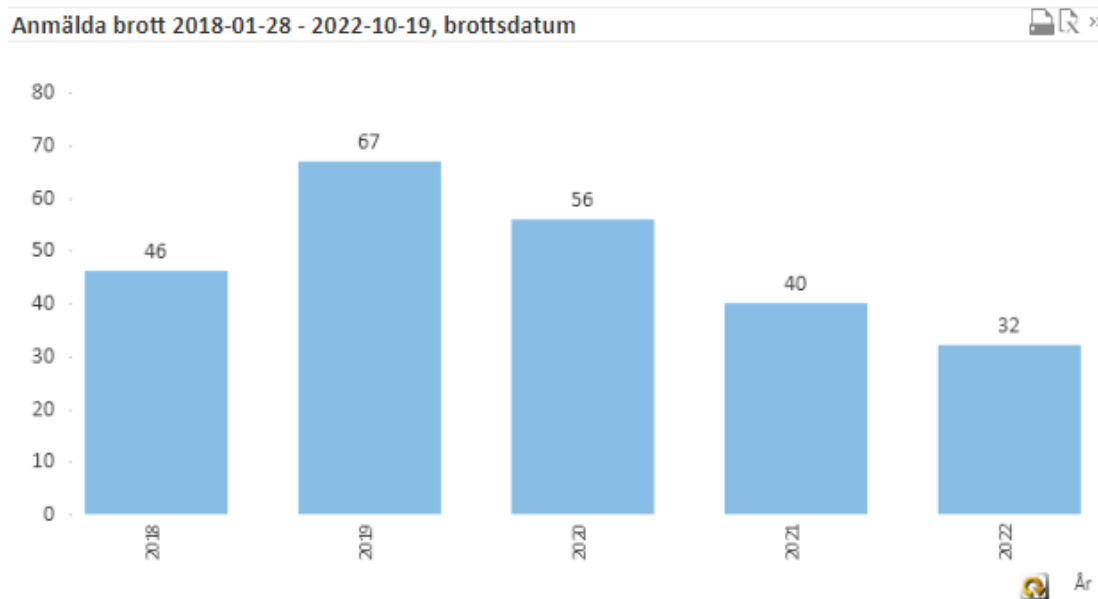
Antalet polisanmälda rån mot butik samt mot privatpersoner är relativt få om man tittar på stadsdelsområde Kungsholmen. Antalet rån ser ut att ligga på en relativt konstant nivå om man tittar några år tillbaks, dock en ökning år 2019. Personrånen ökade generellt, stort år 2019 och år 2020 i många kommuner, framförallt i storstadsområdena. Rån mot butiker är väldigt få, de flesta ut av rånen är personrån. Även denna brottstyp tenderar att minska i det kortare perspektivet, se tabell nästa sida.

Tittar man på brottskategorin tillgreppsbrott på Kungsholmen, både alla tillgreppsbrott ”ej butik” samt butiksstölder har antalet anmälda brott legat på en relativt jämn nivå mellan år 2018 och år 2021. Se tabell nästa sida.

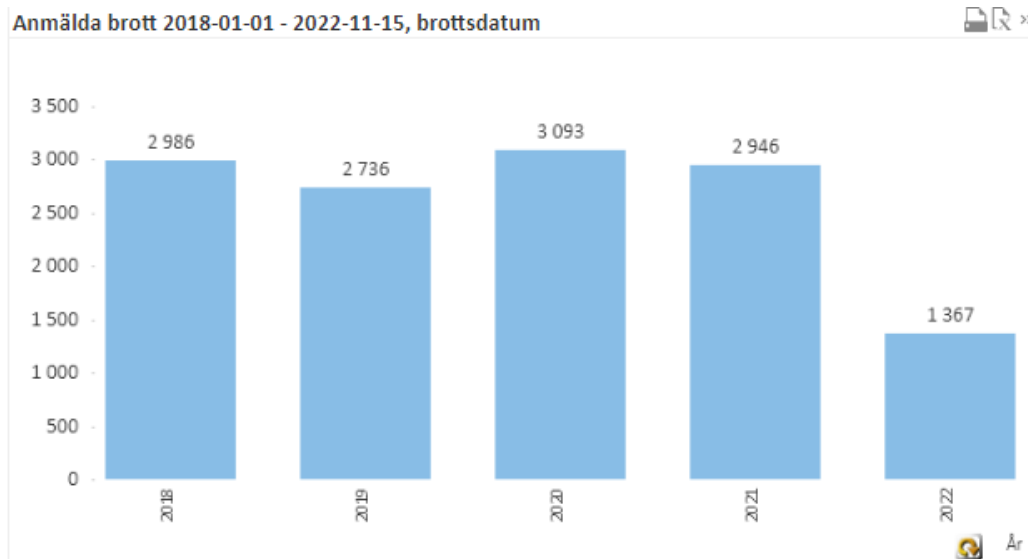
Antalet polisanmälda tillgreppsbrott med brottsplatsadress Kungsholmen ser att ut minska kraftigt om man tittar på år 2022, jämfört med år 2021. Tittar man på perioden

januari till och med oktober månad år 2022 jämfört med samma period år 2021 är minskningen väldigt kraftigt med en minskning på över 1000 st. tillgreppsbrott. Även butiksstölderna tenderar att minska kraftigt, nästan en halvering av polisanmälda brott.

Några typer av tillgreppsbrott som minskar kraftigt är t.ex. inbrott i källare/vind, övriga stölder och inte minst cykelstölder, både stöld av ”vanlig cykel” och elcykel. Detta är brottstyper som drabbar allmänheten ofta och som även till viss del skapar otrygghet.



Antalet polisanmälda rån (rån mot butik och rån mot privatperson) för Kungsholmens-stadsdelsområde under perioden år 2018-2022. För år 2022 visas statistik fram till och med november månad. Därför kan antalet rån för år 2022 komma att öka något.

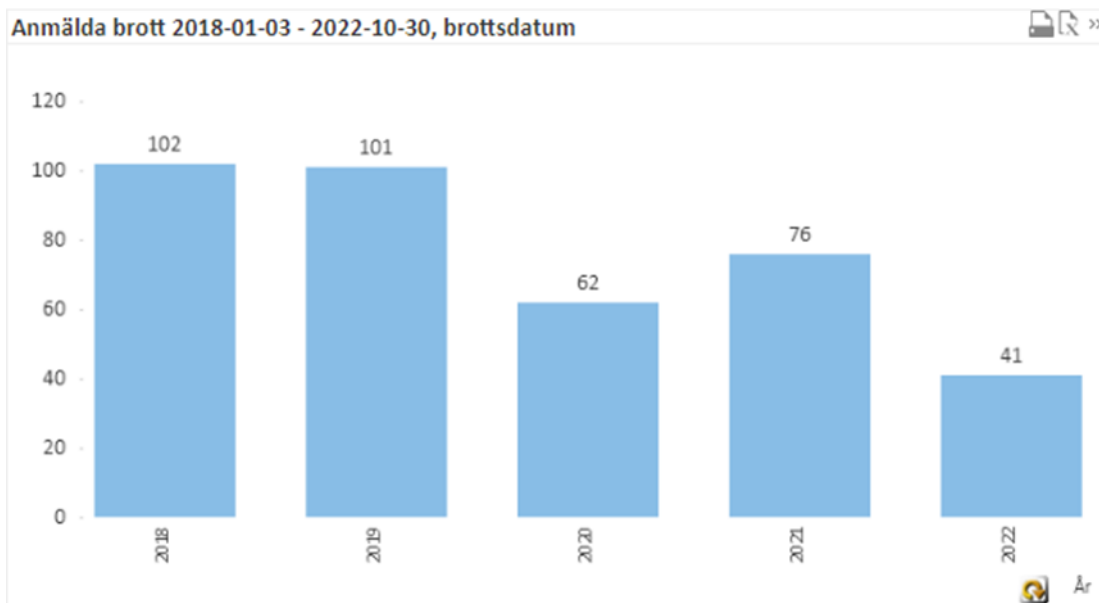


Antalet polisanmälda tillgreppsbrott (stöldbrott) på Kungsholmen, både tillgreppsbrott exkl. butik samt tillgrepp i butik under perioden 2018-2022. För år 2022 visas polisanmälda brott till och med mitten av november. Därför kommer antalet tillgreppsbrott att öka för 2022.

3. Inbrott i bostad

Inbrott i bostad är också en brottstyp som ofta tenderar att skapa oro och otrygghet hos allmänheten. Därför är det väldigt viktigt att följa brottstypen noggrant, samt att kommunicera hur utvecklingen ser ut för att eventuellt minska eventuell oro.

Tittar man på antalet bostadsinbrott som skett på Kungsholmen de senaste åren är de relativt få till antalet. Trenden är att även dessa brott minskar kraftigt, speciellt de senaste åren. Pandemin påverkade troligen denna brottstyp positivt, vilket syns i statistiken. Både år 2020 samt 2021 minskade antalet bostadsinbrott kraftigt om man jämför med åren innan. Tittar man på antalet bostadsinbrott som skett år 2022 och jämför med år 2021 syns en fortsatt väldigt positiv trend med en stor nedgång mot året innan. Nedan syns en tabell som visar de polisanmälda bostadsinbrotten som skett på Kungsholmen. I statistiken syns både försök- och fullbordare bostadsinbrott.



Antalet polisanmälda bostadsinbrott enligt Polismyndighetens statistikprogram Status. Fullbordade inbrott samt försök för Kungsholmens stadsdelsområde under perioden år 2018-2022. För år 2022 saknas det cirka 1,5 månad av året i statistiken som syns i tabellen, vilket betyder att antalet brott för år 2022 kommer öka något.

4. Narkotikabrott

Under de senaste åren har antalet polisanmälda narkotikabrott ökat kraftigt kopplat till området Kungsholmen.

Narkotikabrott är ett typiskt upptäcksbrott. Detta innebär att det uteslutande är polisen som skriver anmälningar om narkotikabrott. Vilket betyder att brottsligheten ökar om polismyndigheten väljer att fokusera och prioritera sin verksamhet i större utsträckning mot denna brottslighet, fler brott uppdagas och rapporteras. Något som också påverkar antalet brott är hur öppet bruket och hanteringen av narkotika är. Ju fler som brukar och hanterar narkotika öppet, ju fler personer kontrolleras troligen ut av polisen och ju fler brott upptäcks. En viss ytterligare påverkan på narkotikabrotten är hur mycket tips som inkommer ifrån allmänheten, eller andra samverkansparter gällande narkotikamisstankar både gällande bruk och hantering.

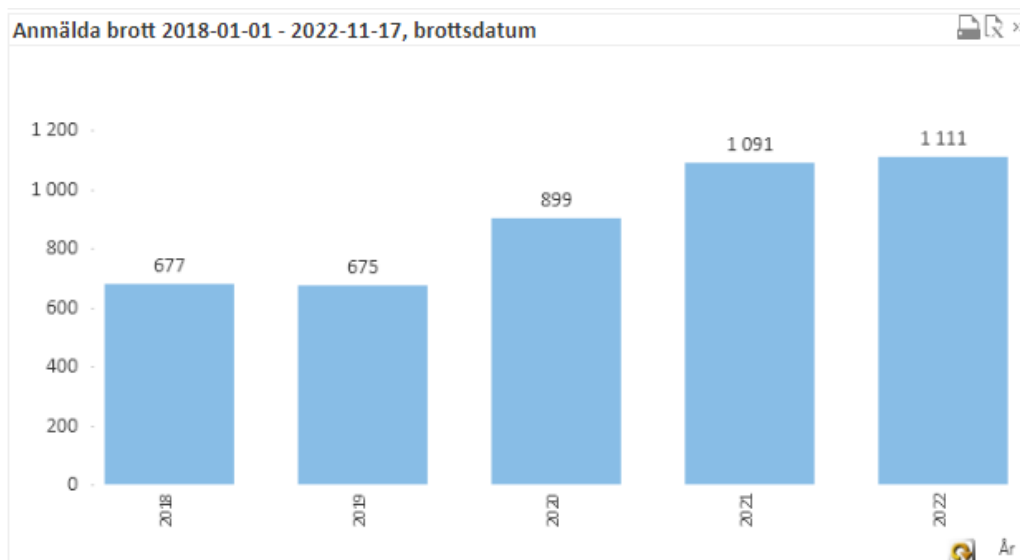
Något som har stor påverkan på antalet anmälda-narkotikabrott, våldsbrott och även andra brott för Kungsholmens stadsdelsområde är att det i området kring Fridhemsplan och Sankt Görän finns flera mottagningar och verksamheter som har koppling till beroende- och missbruksproblematik. Speciellt området Fridhemsplan är en knutpunkt för personer som har en tydlig koppling till missbruksproblematik. Dessa personer är ofta utsatta men begår samtidigt ofta brott som exempelvis narkotikabrott, våldsbrott, brott mot knivlag osv. Vid och inom de verksamheter som riktar sig till personer med beroende- och missbruksproblematik ökar ofta risken för konflikter, vilket ibland leder

till våldsbrott. Det aktuella området Fridhemsplan är bedömt som en öppen drogscen (ÖDS) vid polisens senaste klassificering av öppna drogscener i Region Stockholm år 2021. En öppen drogscen definieras bland annat ut av följande: Synlig hantering av narkotika på platsen, hantering av narkotika sker dagligen, platsen uppfattas som problematisk av myndigheter och av allmänheten, platsen genererar obehag, förhöjd brottsstatistik, platsen drar till sig personer i narkotikasammanhang m.m.

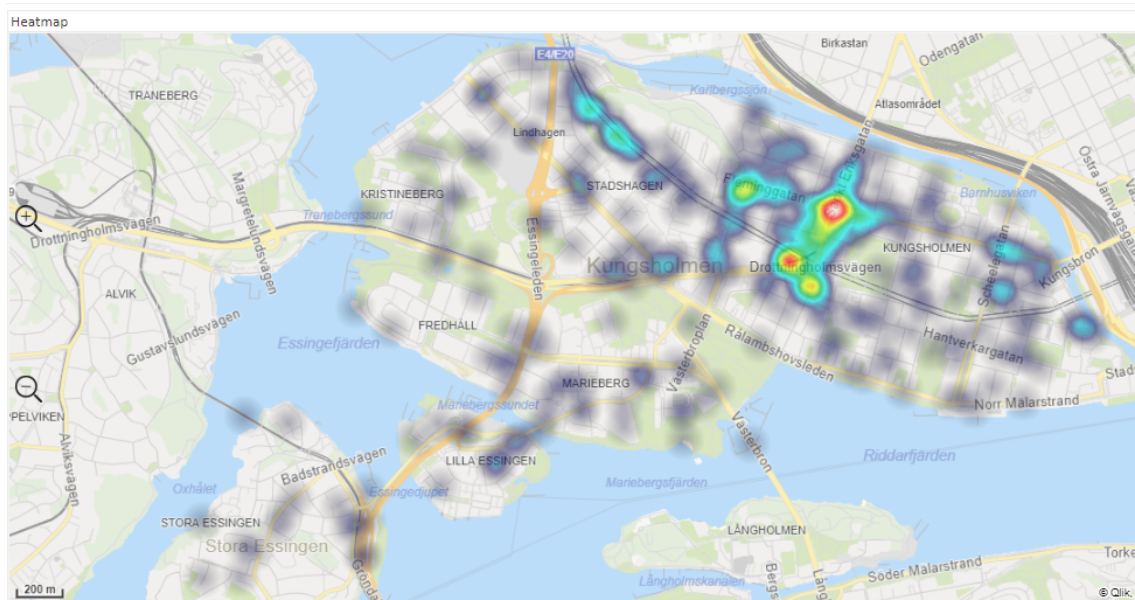
Något som också påverkar antalet narkotikabrott för Kungsholmens stadsdelsområde är att polisens arrest samt häkte ligger inom området. Vid arresten och vid Häktet påträffas då och då narkotika på de intagna vilket betyder att brottsplatsadressen blir för kvarteret Kronoberg, Kungsholmen. Antalet narkotikabrott som uppdagas i polisarrest och Häkte, utgör cirka 15-20 % av det totala antalet narkotikabrott för hela stadsdelsområdet de senaste åren.

Antalet rapporterade narkotikabrott har under de senaste åren ökat kraftigt. Ökningen håller i sig även för år 2022, se tabell nästa sida. Trots att det är cirka 1,5 månad kvar ut av året, har det under perioden januari till och med oktober år 2022 anmälts fler narkotikabrott redan, än under hela år 2021. Hittills då detta dokument sammanfattas har det anmälts 1111 st. narkotikabrott inkl. dopningsbrott för Kungsholmens STO, medan det anmäldes 1091 st. för hela år 2021.

Kopplat till narkotikabrottsligheten innehåller polisens senaste trygghetsundersökning (2021) frågor som berör denna problematik. I trygghetsundersökningen år 2021 frågas bland annat kopplat till detta område ”om medborgaren anser att det finns problem med öppen narkotikahandel på gata och torg i anslutning till sitt bostadsområde”. Cirka 20 % ut av de svarande för Kungsholmens stadsdelsområde sa att en sådan problematik finns. Siffran ligger på ungefär samma nivå som snittet för hela Region Stockholm som helhet.



Antalet polisanmälda narkotikabrott för Kungsholmens stadsdelsområde enligt Polismyndighetens statistikdatabas Status, under perioden år 2018-2022. För år 2022 saknas det cirka 1,5 månad av år 2022 vilket betyder att antalet brott kommer att öka.



Heatmap ifrån polisens centrala system. Koncentrationen av narkotikabrott kring området Fridhemsplan med omnejd är tydlig. Ju fler brott som finns på en plats, desto rödare blir färgen. Är det färre brott kring platsen så drar färgen mot blått (med gult och grönt där emellan). Heatmapen visar antal polisanmälda narkotikabrott under perioden januari till oktober månad år 2022.

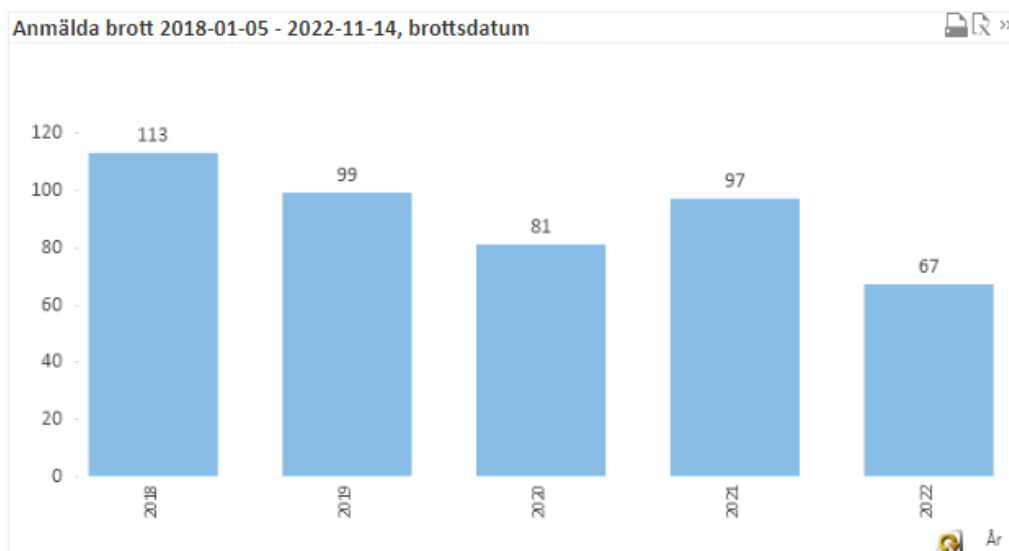
4. Brott mot äldre

Stöld eller rån mot åldring

Vid stöldbrott och personrån som riktar sig mot äldre personer eller mot personer som bedöms ha någon form av funktionshinder, finns det särskilda brottskoder som ska användas vid polisens anmälningsupptagning. Man brukar tala om ”åldringsbrott eller brott mot äldre”. Dessa ärenden ska bedömas som ”åldringsbrott” om brottet riktat sig mot åldring eller mot person som ansas ha nedsatt motståndskraft till följd av hög ålder, fysiskt eller psykiskt funktionshinder, vilket gärningspersonen har utnyttjat. Med äldre/hög ålder avses i detta sammanhang personer 65 år eller äldre.

Exempel på stöldbrott där det finns speciella brottskoder för åldring eller mot funktionsnedsatta personer är: ”Rån ut av äldre/funktionsnedsatt”, ”Stöld hos åldring äldre/funktionsnedsatt”, ”fickstöld ut av åldring/funktionsnedsatt” samt ”stöld, väskryckning mot åldring”. Det finns även en brottskod som används ibland när det gäller stöldbrott mot åldring. ”stöld utan inbrott, annan stöld”

Vanligaste stöldbrott där åldring eller funktionsnedsatt blivit utsatt med brottsplatsadress Kungsholmens stadsdelområde är ”fickstöld mot åldring”. Rån som riktar sig mot åldring eller mot funktionsnedsatt är mycket ovanligt på Kungsholmen. Endast noll till tre sådana fall har varit aktuella per år, sedan 2017. När det gäller stöldrelaterade brott mot åldring eller mot någon som är funktionsnedsatt ligger antal brott på en förhållandevis jämn nivå sedan 2018, dock kan en positiv trend skönjas. Tittar man på alla stöldbrott mot åldring som anmäls under 2022 är brottutvecklingen fortsatt positiv om man jämför med år 2021. Det finns en dock en brottstyp som ökar, och det är fickstöld mot åldring. År 2022 har det hittills i november anmälts 28 stycken fickstöld mot åldring, medans det anmäldes 14 stycken under år 2021.



Stöld- och rån mot åldring med brottsplatsadress inom Kungsholmens stadsdelområde under perioden år 2018-2022 enligt Polismyndighetens statistikdatabas Status. För år 2022 saknas det cirka 1,5 månad vilket betyder att antal brott troligen kommer öka för år 2022.

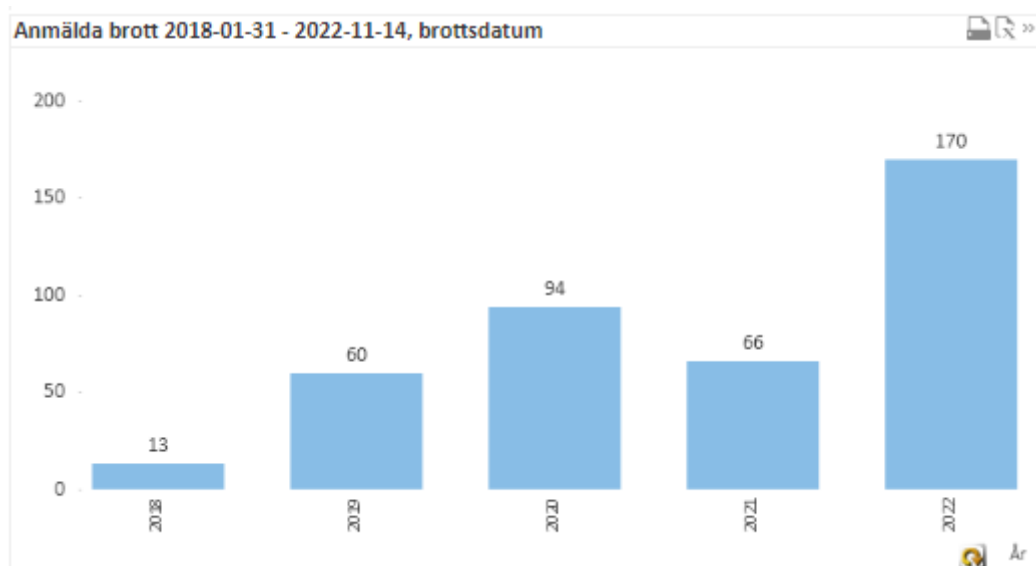
Bedrägeribrott mot åldring eller funktionsnedsatt

En stor del av brotten som begås mot äldre eller mot funktionsnedsatta är olika former av bedrägerier via telefon och internet. Gärningsmännen är uppfinningsrika och upplevs ofta som trovärdiga. Genom social manipulation får gärningsmännen ofta målsäganden att lämna ut personlig information alternativt lurar dem att öppna upp sin internetbank eller får dem att föra över pengar. Det kan t.ex. handla om att lura målsäganden att godkänna betalningar med dennes bank-id eller att man lurar målsäganden att gå in på en länk eller liknande, eller att man lurar målsäganden att ”skicka pengar till gärningsmannen”. En del stölder sker också i hemmen hos äldre då tjuvar eller

bedragare lurar sig in genom att utge sig för att vara reparatörer, vårdpersonal, poliser m.m. Denna typ av brott rubriceras antingen som stölder eller bedrägeri mot åldring.

Det anmäls också en del stölder där anlitad vård- och omsorgspersonal kan misstänkas för brott. Dessa är dock relativt ovanliga.

Bedrägerier mot åldringar eller mot funktionsnedsatta har nationellt sett ökat väsentligt under de senaste åren. I år har bedrägeribrotten mot åldringar ökat med flera hundra procent på många håll i landet. Likaså har bedrägeribrotten mot åldring boende på Kungsholmen ökat explosionsartat. Jämför man år 2022 jämfört med år 2021 har det hittills till och med november i år anmälts 170 st. bedrägerier mot åldring jämfört med 66 st. år 2021. Då återstår det ännu cirka 1,5 månad ut av året 2022.



Bedrägeribrott mot åldring eller mot funktionsnedsatta med brottsplatsadress inom Kungsholmens stadsdelsområde under perioden år 2018-2022, enligt Polismyndighetens statistikdatabas Status. För 2022 saknas det cirka 1,5 månad vilket betyder att antal brott kommer öka för år 2022.

5. Brotts i nära relation

Inom denna ”brottskategori” finns brottskoderna som berör brott i parrelation, brott i släktskap/familj och även brott mot barn om det är familjerelaterat m.m.

Inom kategorin brott i parrelation finns brottstyperna fridskränkningar, misshandel, olaga hot, våldtäkt, olaga frihetsberövande, ofredande, överträdelse av kontaktförbud m.m.

När det gäller brott i parrelation med brottsplatsadress på Kungsholmen ligger antal polisanmälda brott på en relativt jämn nivå under perioden år 2019-2022.

Kungsholmens socialtjänst ser att det finns relativt många ärenden som kategoriseras som våld i nära relation, och att nivån är rätt jämn från år till år. Det har alltså inte skett

någon stor ökning, men problematiken är vanligt förekommande och angelägen att förebygga.

Polismyndigheten fattade år 2019 beslut om att intensifiera arbetet kopplat till brottsligheten med särskilt utsatta brottsoffer. I detta sammanhang pratar vi om brott inom följande områden:

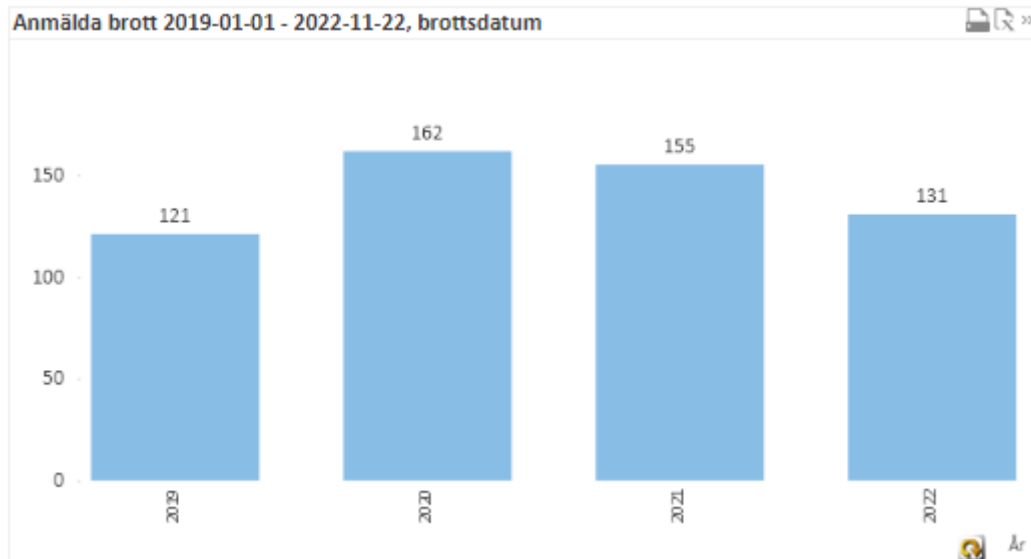
- brott i nära relation, inkl. hedersproblematik
- våldtäkt mot vuxna
- sexualbrott mot barn, inkl. internetrelaterade sexuella övergrepp mot barn.

Vid tidpunkten för den utökade satsningen beslutades det om åtgärder, som skulle vidtas inom tre olika områden, vilka är användning ut av metodstöd ”bästa arbetssättet” då man stöter på denna typ av brott, tidig bevissäkring och resursförstärkning inom området.

Polisregion Stockholm beslutade samma år att genomföra en långsiktig satsning inom området, denna satsning fick namnet ”initiativ Gryning”. Målsättningen var att ”liv skulle räddas”, ”våld ska minska”, ”rädsla ska bytas mot trygghet” och ”fler gärningsmän ska lagföras”. Inom ”initiativ Gryning omhändertas utvecklingsfrågor inom fem olika områden vilka är, metod, resurs, samverkan, norm och evidens.

För att säkerställa att polismyndigheten arbetar effektivt kopplat till målsättningen inom initiativ Gryning har ett flertal nyckelaktiviteter tagits fram.

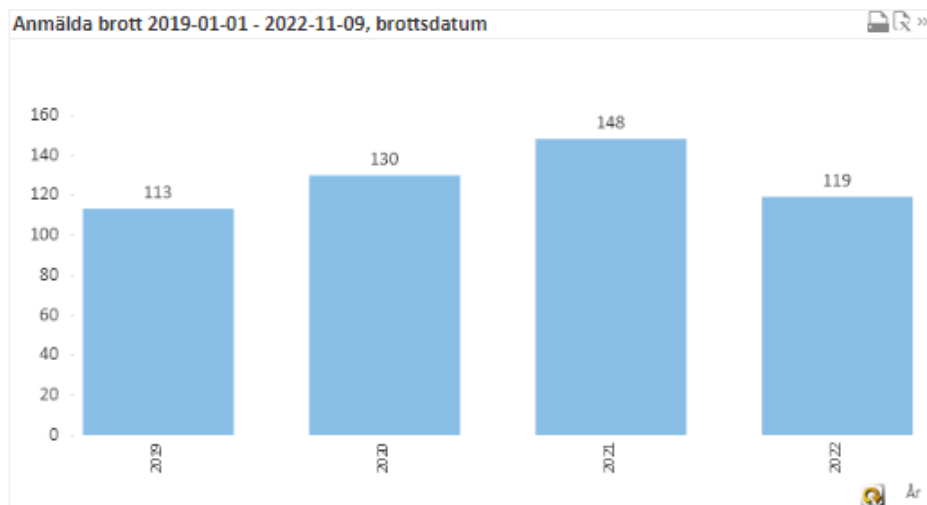
Några ut av dessa aktiviteter handlar om samverkan med andra aktörer. För polisregion Stockholms del finns det framtagit ett stort antal nyckelaktiviteter för år 2023 kopplat till ”initiativ Gryning”, en av dessa aktiviteter berör samverkan med staden. Med anledning av detta ska LPO Norrmalm och Kungsholmens stadsdelsförvaltning under 2023, utveckla det gemensamma arbetet kopplat till särskilt utsatta och sårbara brottsoffer.



Antalet polisanmälda brott i parrelation för Kungsholmens stadsdel sområde under perioden år 2019-2022, enligt Polismyndighetens statistikdatabas Status. För år 2022 saknas cirka 1,5 månad ut av 2022 vilket kommer troligen leda till att antal ärenden kommer öka i tabellen för detta år.

Sexualbrott

Inom denna kategori finns bland annat brotten våldtäkt, sexuellt ofredande, köp av sexuella tjänster, sexuella övergrepp m.m. Vanligaste brott inom denna kategori är sexuellt ofredande. De sexuella ofredanden som polisanmäls är riktat mot brottsoffer som är barn, ungdomar, man eller kvinna. Dessa brott är riktat mot brottsoffer som finns i parrelation eller som har annan slags relation alternativt där det inte finns någon relation alls. De flesta brott är begångna mot personer där det inte finns någon slags relation sedan tidigare. Antal anmälda sexuella ofredanden är på ungefär samma nivå år 2022 som år 2021. Likaså är polisanmälda köp av sexuella tjänster på ungefär samma nivå i år som år 2021. Värt att nämna är att brottet köp av sexuella tjänster är ett upptäcksbrott, vilket betyder att det är uteslutande är polisen som upptäcker och rapporterar brottet. Antal polisanmälda våldtäkter ser ut att halveras i år jämfört med år 2021, dock är det cirka 1,5 månad kvar av året, vid tiden då statistiken analyseras. När det gäller polisanmälda våldtäkter finns en mängd olika brottskoder, dels våldtäkt mot barn, ungdomar, mot brottsoffer inom relation-, annan slags relation, våldtäkt som skett både ute- och inomhus. Vid den övervägande delen av de polisanmälda våldtäkterna finns det någon slags relation mellan gärningsman och brottsoffer.



Sexualbrott för Kungsholmens stadsdelsområde under perioden 2019-2022. För år 2022 saknas det statistik för cirka 1,5 månad av år 2022 vilket betyder att antal ärende troligen kommer öka.

6. Stockholmsenkätens resultat 2022 av ungdomars självrapportering av brottslighet, utsatthet för brott samt riskbeteende

Utsatt för misshandel

3 % av pojkarna och 2 % av flickorna i årskurs 9 uppger att de blivit misshandlade, jämfört med 3 % av pojkar och 3 % av flickor i staden som helhet. Trenden är nedåtgående, såväl på stadsdelsområde som i staden i stort.

Bland årskurs 2 på gymnasiet har 2% av pojkar och flickor uppgett att de blivit utsatta medan snittet i staden ligger på 3 % bland pojkar och 2 % bland flickor. Detta är en kraftig nedgång från 2020 då stadsdelens ungdomar i år 2 på gymnasiet låg på 15 % hos pojkar och 4 % hos flickor. Detta kan vara sammankopplat med pandemin och att barn och ungdomar i större utsträckning stannade hemma.

Utsatt för rån

Bland pojkar i årskurs 9 har 4 % blivit rånade samt 2 % av flickorna. Snittet i staden ligger på 5 % för pojkar och 2 % för flickor.

I årskurs 2 på gymnasiet har 3 % av pojkarna och 1 % av flickorna uppgett att de rånats. Snittet i staden ligger på 5 % bland pojkar och 2 % bland flickor. Jämfört med tidigare mätningar är det en nedgång i såväl år 9 som år 2 gymnasiet, även här kan troligtvis en pandemieffekt finnas.

Utsatt för våldtäkt eller tvingad till sex

I årskurs 9 uppger 2 % av pojkarna och 2 % av flickorna att de har våldtagits eller tvingats till sex. Snittet i staden är 2 % för pojkar och 4 % för flickor. I samtliga tidigare mätningar har pojkarna legat mellan 0-2 %, medan flickorna legat mellan 1-7 %.

I årskurs 2 på gymnasiet har 1 % av pojkarna och 7 % av flickorna uppgett att de våldtagits eller tvingats still sex. Snittet i staden ligger på 1 % bland pojkar och 6 % bland flickor. I tidigare mätningar har pojkarna legat mellan 0-2 %, och flickor har i alla mätningar legat mellan 0-4 % fram till 2018 års mätning då resultatet låg på 12 %. Här syntes en tydligt uppåtgående trend, möjligtvis kopplat till Metoo-rörelsen 2017 som fick fler att uppmärksamma övergrepp. Denna effekt har möjligen avtagit i årets enkät alternativt att coronapandemin påverkar även denna nedgång.

Utsatt för allvarligt hot

Bland pojkar i årskurs 9 har 10 % känt sig allvarligt hotade, samt 8 % av flickorna. Stadens snitt ligger på 10 % bland pojkar och 8 % bland flickor. Trenden har varit delvis uppåtgående sedan de 3-4 senaste mätningarna, och dessförinnan låg andelen högre, men årets mätning visar på en stor minskning av antalet som upplevt sig allvarligt hotade.

I årskurs 2 har 12 % av pojkarna och 11 % av flickorna upplevt sig allvarligt hotade. Stadens snitt ligger på 9 % bland pojkar och 7 % bland flickor. Tittar man på de tre föregående mätningarna så har det skett en uppgång bland pojkar, medan mätningarna ännu längre tillbaka visar på en stillastående trend. Bland flickor har det skett en uppåtgående trend jämfört med de fyra föregående mätningarna, medan mätningarna dessförinnan ligger på ungefär samma nivå som 2020 års mätning. Resultatet för år 2022 är således en förändrad trend där färre uppgett att de blivit utsatta för allvarliga hot. Rimligen kopplat till pandemin likt övriga resultat. Kungsholmen ligger dock högre än staden i stort bland gymnasieelever år 2.

Tobak, alkohol och narkotika

Andelen pojkar i årskurs 9 som röker är stabilt nedåtgående 7 % pojkar, medan trenden för flickor går upp sedan 2020, 15 % av flickor uppger att de röker dagligen eller ibland. Snittet i staden ligger på 8 respektive 17 %. Vad gäller rökning i årskurs 2 på gymnasiet minskar pojkarnas rökning till 17 % medan flickornas trend är än mer nedåtgående till 22 %. Snittet i staden ligger på 15 för pojkar respektive 25 %, även detta är en minskning i jämförelse med föregående resultat.

Andelen pojkar i årskurs 9 som inte dricker alkohol ökar för varje mätning, i årets mätning har dock minskningen för flickor avstannat medan pojkar konsumerar mindre alkohol. Bland pojkar är det 63 % och bland flickor 52 %. Snittet i staden ligger på 71 % respektive 56 % och detta är en minskning sedan år 2020.

I årskurs 2 på gymnasiet ligger pojkar lägre än förra mätningen, nu 28 %. Staden som helhet har dock ett betydligt högre ett medelvärde, 38 %. Vad gäller flickor så ligger stadsdelen också lägre än medelvärdet i staden, även om årets procent är avsevärt högre än föregående mätning, siffrorna ligger på 22 % för flickor i sdf och på 28 % i staden.

År 2020 hade Kungsholmen den lägsta andelen elever i år 2 gymnasiet som inte druckit alkohol. I årets mätning har antalet elever som inte druckit alkohol ökat och Kungsholmen har inte längre de lägsta resultaten.

I årskurs 9 är andelen pojkar som någon gång provat narkotika 12% och bland flickor 11 %. Snittet i staden ligger på samma nivå som i sdf. Detta är en nedgång för både flickor och pojkar.

Pojkar i årskurs 2 på gymnasiet ligger på i årets mätning på 29 % och flickor på 25 %. Snittet i staden ligger på 32 % bland pojkar och 27 % bland flickor. År 2020 låg Kungsholmens pojkar högst i staden i denna fråga, hela 48 % uppgav att de någon gång provat narkotika. Årets resultat visar på en kraftig minskning och stadsdelen ligger återigen på ungefär samma nivåer som stadens medelresultat.

Flickornas trend är relativt stabil, med vissa upp och nedgångar, och har legat mellan 20-38% under år 2002-2022.

Beskrivning av tryggheten

1. Polisens trygghetsundersökning 2021: Kungsholmens Stadsdelsområde
Tryggheten uppskattas som generellt ganska hög på Kungsholmen. Detta bekräftas av polisens senaste trygghetsundersökning som genomfördes under år 2021. Självklart finns det även medborgare som upplever otrygghet på vissa platser, och under vissa tider på dygnet. Otrygghetskänslan varierar stort mellan olika människor. Det finns en stor mängd faktorer som påverkar känslan av otrygghet.

De faktorer som påverkar Kungsholmsbornas otrygghetskänsla mestadels då man vistas i sitt bostadsområde är problem kopplat till *nedskräpning, mörka områden och dålig belysning, klotter eller annan skadegörelse*. En del upplever även otrygghet kopplat till *ungdomar som stör ordningen* eller att man upplever *narkotikahandel* som sker öppet.

Exempel på fråga som beskriver ”otrygghetskänslan” från polisens senaste trygghetsundersökning är ”om du går ut ensam i ditt bostadsområde sen kväll, hur känner du dig då?”. De flesta Kungsholmsbor uppger att de känner sig trygga eller ganska trygga (83 %). På samma fråga svarar 17 % av de tillfrågade att man känner sig otrygg eller att man inte går ut alls på kvällen ut av olika anledningar. Om man jämför kungsholmsbornas otrygghetskänsla enligt denna fråga med de närliggande stadsdelarna Norrmalm, Östermalm och Södermalm och snittet vad gäller otrygghetskänslan i

Region Stockholm, är kungsholmsborna de som upplever sig tryggast. De stadsdelar som man upplever sig mest otrygga i är Stadshagen, Östra S:t Görän och Marieberg.

En annan fråga i samma trygghetsundersökning är ”om det finns platser i området där du bor som du undviker under vissa tider på dygnet” (otrygga platser), 46 % av Kungsholmsborna uppger att det finns sådana platser i området där man bor. Jämför man med de närliggande stadsdelområdena Norrmalm och Östermalm, men även Södermalm och övriga Region Stockholm är det några fler Kungsholmsbor som uppger otrygga platser i området där man bor jämfört med de närliggande stadsdelarna, också jämfört med hela Region Stockholm är det fler kungsholmsbor som anger otrygga platser. Södermalm sticker ut med fler som upplever otrygghet vid vissa platser.

Ytterligare en fråga i samma trygghetsundersökning är frågan ”om det finns platser på Kungsholmen som man undviker”. Frågan har gett de svarande möjlighet att svara med ett fritextsvar. De vanligaste svaren för ”otrygga platser” kopplat till Kungsholmen är Kronobergsparken samt området Fridhemsplan med omnejd.

2. Stockholms stads trygghetsmätning 2020

7 % av kungsholmsborna uppger att de känner sig mycket otrygga eller att de inte går ut alls på kvällen i sitt bostadsområde på grund av rädsla. Motsvarande siffra för hela staden är 10 %. I föregående trygghetsmätning 2017 låg nivån oförändrad, och i de tre föregående mätningarna låg nivån mellan 4-5 %. Det har alltså skett en viss ökning av upplevd otrygghet. De stadsdelar där flest uppger att de är otrygga är Stadshagen (12 %) och Marieberg (8 %).

De problem som flest upplever i sitt bostadsområde är i rangordning *nedskräpning* (22 %), *påträngande tiggeri* (18 %), *mörka områden och dålig belysning* (11 %), och *narkotikamissbrukare som stör ordningen* (9 %).

Vad gäller *nedskräpning* ligger Kungsholmen i stort sett på samma nivå som staden som helhet, och trenden ligger relativt stilla. Mest missnöje med nedskräpning har boende i Östra S:t Görän, där Fridhemsplan ingår (30 %) och Stadshagen (29 %). Vad gäller *påträngande tiggeri* ligger Kungsholmen i stort sett på samma nivå som staden som helhet, och det finns en allmän minskning i hela staden jämfört med föregående mätning. Boende i Stadshagen är de som är mest missnöjda. Vad gäller *mörka områden* ligger Kungsholmen något lägre än stadens snitt, och det har skett en förbättring på detta område. I de föregående fyra mätningarna ligger andelen mellan 14-16 % och var 2020 nere på 11 %. De stadsdelar där man är minst nöjd är Stadshagen (22 %), Lilla Essingen (19 %) och Marieberg (18 %). Vad gäller *missbrukare som stör* är det 9 % som upplever det som ett problem. Det har skett en nedgång på fyra procentenheter sedan 2017 (13 %). Det finns en tydlig koncentration vid Östra S:t Görän och Stadshagen, där 20 respektive 17 % uppger att det är ett problem. Det har dock skett en

påtaglig nedgång sedan mätningen 2017 (32 % vid Östra S:t Görän och 23 % vid Stadshagen). Boende i dessa områden upplever även berusade personer som stör ordningen samt öppen narkotikaförsäljning i större utsträckning än övriga stadsdelar på Kungsholmen.

Totalt sett har 8 % av kungsholmsborna varit rädda att utsättas för brott det senaste året, jämfört med 9 % i staden som helhet. I den föregående mätningen låg motsvarande andel på 9 % på Kungsholmen, och i de tre föregående mätningarna låg andelen på 5 %. De brott som flest kungsholmsbor är rädda att utsättas för är i rangordning inbrott i bostad, rån, samt hot, trakasserier och bedrägerier på Internet. De stadsdelar där flest känner sig rädda att utsättas för brott är Stora Essingen (11 %) och Stadshagen (10 %). De flesta stadsdelar ligger ungefär lika som i föregående mätning. Östra S:t Görän sticker dock ut och har gått från 13 % 2017 till 8 % 2020. Det ställe där den absoluta majoriteten är rädda att utsättas för brott är på väg från eller till bostaden.

3. Stockholmsenkäten 2022: Ungdomars självrapportering av otrygghet

Bland elever i årskurs 9 upplever sig 8 % av pojkarna och 24 % av flickorna ganska eller mycket otrygga om de går ut sent en kväll i sitt bostadsområde. Snittet i staden ligger på 15 % bland pojkar och 37 % bland flickor. Trenden bakåt i tiden är relativt stillastående både för pojkar och flickor i årskurs 9.

Bland elever i årskurs 2 på gymnasiet upplever sig 9 % av pojkarna och 24 % av flickorna sig ganska eller mycket otrygga i sitt bostadsområde. Snittet i staden ligger på 14 % bland pojkar och 34 % bland flickor. Trenden för pojkar är försiktigt uppåtgående, medan trenden bland flickor är något nedåtgående. Gällande trygghet är skillnaden stor mellan flickor och pojkar, där flickor upplever större otrygghet än pojkar. Dock uppger flickor i åk 9 högsta andelen som upplever sig trygga i sitt område av alla stadsdelar i staden.

4. Trygghet i skolan

Enligt de elevundersökningar som genomförs i skolorna varje läsår i årskurs 2, årskurs 5 och årskurs 8 är trenden att Kungsholmens elever i åk 2 känner sig något mindre trygga i skolan som tidigare, 53 % jämfört med föregående års 59 % och ligger under stadens snitt på 66 %. Då det gäller åk 5 kan man se en positiv uppgång, det har gått från 45 % (2021) till 56 % (2022), vilket är högre än stadens snitt som ligger på 51 %.

För åk 8 har det gått upp, från 38 % (2020) till 43 % (2021) här är det dock under stadens snitt som är 46%.

Åk 2

Åk 5

Åk 8


Bild 2. Upplevd trygghet i årskurs 2, 5 och 8 i de kommunala skolorna på Kungsholmen.

Källa: Grundskoleundersökning 2022

Utbildningsförvaltningens bild är att skolorna på Kungsholmen generellt är trygga och stabila. Ungdomar på Kungsholmen är i regel mer utsatta för brott än utförare av kriminella handlingar. Emellanåt dyker det upp allvarliga händelser som hanteras med berörda och som polisanmäls. Det finns också en tendens till ökat hot på sociala medier bland elever något som skolorna aktivt arbetar för att förebygga och förhindra.

Utbildningsförvaltningen har i samverkan med stadsdelsförvaltningar och socialförvaltningen ett pågående arbetet att utveckla det våldsförebyggande arbetet, som en del i att stödja det trygghetsskapande arbetet i stadens skolor. MVP (Mentorer i våldsprevention) och Agera tillsammans (AT) riktar sig till alla skolor i staden. Programmen syftar till att elever och personal får ökade kunskaper kring våld, genus och normer samt att träna sig på att bli en aktiv åskådare. De flesta skolor samverkar med personal från stadsdelsförvaltningen kring MVP lektionerna. Ett antal skolor har även en samverkan med polisen i det våldsförebyggande arbetet.

Under Kungsholmens grundskola ligger en av stadens två skolakuter. Skolakuten tar emot elever i år 6–9 som på grund av disciplinära skäl tillfälligt behöver flyttas från ordinarie skola.

Samtliga skolor deltar i lägesbild/EST och rapporterar in varannan vecka. Fokus för det som rapporteras är på situationell prevention.

5. Stockholms stads elevundersökning 2021

Enligt resultat från Stockholms stads årliga elevundersökning är trenden att Kungsholmens elever i åk 2 (grundskolan ej gymnasium) känner sig mer trygga i skolan, 83 % jämfört med föregående års 77 % och är nu nästan i paritet med stadens snitt på 84 %. Då det gäller åk 5 kan man se en nedgång, det har gått från 81 % (2020) till 78 % (2021), dock är det högre än stadens snitt som ligger på 76 %. Även för åk 8 har det gått ned, från 85 % (2020) till 78 % (2021) men även här är det över stadens snitt som är 77 %.

Grundskoleavdelningens bild är att skolorna i Kungsholmen generellt är trygga och stabila. Emellanåt dyker det upp allvarliga händelser som hanteras med berörda och som polisanmäls. Det finns också en tendens till ökat hot på sociala medier bland elever något som skolorna aktivt arbetar för att förebygga och förhindra. Det finns en oroande trend kring romantisering av kriminalitet och fascination kring gängkonstellationer, detta kommer grundskoleområdet att arbeta aktivt med för att få ökad kunskap kring så vi kan bidra till att förhindra och förebygga. Vi fokuserar på tidiga och förebyggande insatser såväl som åtgärdande.

Prioriterade samverkansområden

Samverkan sker idag mellan staden och polisen i en mängd olika frågor lokalt och centralt, alltifrån långsiktiga strukturer kring lokalt trygghetsarbete och krisberedskap till mer för stunden påkallade uppdrag som särskilda evenemang.

Utifrån den lokala lägesbilden identifieras lokala prioriterade samverkansområden. Därutöver lyfter den övergripande överenskommelsen tio stadsövergripande prioriterade utmaningar där samverkan är särskilt påkallad på såväl lokal som central nivå. Med utgångspunkt i den lokala lägesbilden prioriteras efter en gemensam analys inom vilka områden gemensamma åtgärder ska ske. I prioriteringen ska tas hänsyn till den tillgängliga lokala resursen samt vilka av stadens övergripande verksamheter och polisens regionala verksamheter som kan tas i anspråk. Prioriteringen beskrivs under rubriken Sammantagen bedömning av lokal lägesbild.

Lokalt prioriterade samverkansområden

Lokalt prioriterat område 1:

Riktat arbete med avgränsade platser och utsatta områden

Beskrivning av området: Vissa områden uppvisar en problematik som i hög grad kräver gemensamma insatser från flera samhällsaktörer för att komma till rätta med existerande problem. Det man oftast lyfter som orsak till otrygghet rör nedskräpning, tiggeri och tillfälliga bosättningar, samt mörka områden och bristande belysning. Man lyfter även att personer som är drog- eller alkoholpåverkade bidrar till otrygghet. Det finns flertalet verksamheter och vårdinrättningar som riktar sig till personer i missbruk och/eller hemlöshet. Identifierade områden är bland annat Stadshagen, Fridhemsplan, Hornsbergstrand/Kristineberg Strand samt parker så som Rålambshovsparken som under sommarhalvåret lockar många besökare.

Kommentar:

Aktivitet 1: Kungsholmens trygghets- och säkerhetsråd. Här deltar stadsdelsdirektör, avdelningschefer och flertalet verksamheter från civilsamhälle och andra myndigheter. Genom att skapa en kontaktyta för information, samarbete och samverkan i trygghetsfrågor bidrar aktiviteten till att öka tryggheten för boende och besökare på Kungsholmen. Forumet ska i händelse av kris fungera som en kontakt och arbetsgrupp.

Aktivitet 2: Genom effektiv samordning för trygghet (EST), som består av preventionssamordnare, fältassistenter, parkmiljöavdelningen, trafikkontoret, SISAB, Avarn vaktbolag samt kommunpolis två gånger per månad lyfts aktuella lägesbilder från hela förvaltningsområdet samt vilken typ av åtgärd som ska sättas in. Lägesbild och åtgärd sprids internt för att sprida kännedom om det lokala trygghetsläget.

Aktivitet 3: Trygghetsvandring. Genom att uppmärksamma en geografiskt avgränsad plats inom stadsdelsområdet och granska den utifrån upplevelse av otrygghet förbättras den situationella brottspreventionen och den upplevda tryggheten. Detta genomförs årligen.

Aktivitet 4 och 5: Platssamverkan är en aktivitet för att vid ett utvalt geografiskt område där otryggheten är stor förstärka arbetet med åtgärder som bedöms vara relevanta.

Lokalt prioriterat område 2:

Unga i risk för kriminalitet och skolans som brottsplats

Beskrivning av området:

Barn och unga som riskerar att hamna i kriminalitet är en prioriterad grupp för riktade insatser. Kungsholmens stadsdelsområde inrymmer flertalet lärosäten både kommunala

och privata med målgruppen grundskola och gymnasium, vilket gör att vi har ett stort antal individer att nå ut till. De olika skolorna har elever som både är hemmahörande inom stadsdelsområdes samt eller är bosatta i andra delar av Stockholmsregionen. Stockholmsenkäten visar på alltför höga nivåer, vad gäller bruk av alkohol, narkotika och tobak. Trots årets minskning vad gäller utsatthet för våld och kriminalitet krävs samlade insatser och alltför många flickor i årskurs 2 på gymnasiet har utsatts för våldtäkt.

Kommentar:

Aktivitet 1: SSP-möten (skola, socialtjänst och polis) fortsätter och används för att skapa gemensamma lägesbilder och samhandla kring prevention i skolans värld.

Aktivitet 2: Operativ samverkan mellan fältassistenter i innerstaden, kommunpolis samt ungdomspolis vid behov. Utbyte av information om aktuell lägesbild, arbetsätt med syfte att öka kunskapsnivån för att förebygga, och möjliggöra, tidig upptäckt av ungdomsproblem.

Lokalt prioriterat område 3: *Särskilt utsatta och sårbara brottsoffer***Beskrivning av området:**

Risken för att bli utsatt för brott ser olika ut för olika individer och samhällsgrupper vilket kopplas till individens livssituation, livsstil och yrke. Det finns brottsoffergrupper som har begränsade resurser att hantera brott de utsätts för, vilket innebär att de är särskilt sårbara. Personrån mot äldre är väldigt ovanligt, men det förekommer en del stöldrelaterade brott mot äldre boendes på Kungsholmen. Tittar man på alla stöldbrott mot äldre som anmäls under 2022 är brottsutvecklingen fortsatt positiv om man jämför med år 2021. Det finns en brottstyp som ökar, och det är fickstölder mot äldre. År 2022 har det hittills i november anmälts 28 stycken fickstölder mot äldre, medans det anmäldes 14 stycken under år 2021.

Bedrägerier mot ”äldre” boendes på Kungsholmen har ökat explosionsartat i år jämfört med år 2021. Denna typ av brott har ökat med flera hundra procent. Det ser ungefär likadant ut i hela Stockholms innerstad, men också nationellt är ökningen enorm.

Inom det lokalt prioriterade området med särskilt utsatta och sårbara brottsoffer finns även de brott inom kategorin våld i nära relation, alternativt benämningen brott i parrelation. LPO Norrmalm och polismyndigheten i stort bedriver ett strukturerat utvecklingsarbete inom ramen för ”initiativ Gryning”. Med anledning av detta kommer LPO Norrmalm och Kungsholmens stadsdelsförvaltning under år 2023 undersöka möjligheterna för vidta gemensamma aktiviteter och åtgärder inom området.

Kommentar:

Aktivitet 1: Samverkansgrupp äldre, avstämning 2 ggr/år eller vid behov mellan avdelningschef äldreomsorg, enhetschefer inom äldreomsorg samt kommunpolisen, för kunskapsspridning och dialog om brott mot äldre med målet att stärka den särskilt utsatta och deras anhöriga samt personal som arbetar med äldre. Syftet är att förebygga att äldre utsätts för brott, och att de som utsätts får adekvat stöd och hjälp.

Aktivitet 2: Avstämning mellan funktionshinderrådet och kommunpolisen 1-2ggr/år för att polisen får inhämta kunskap, samt bidra med brottsförebyggande information.

Aktivitet 3: Våld i nära relationer: Avstämning mellan stadsdelsförvaltningens relationsvårdssamordnare och kommunpolis 1-2 ggr/år för att utbyta information om aktuell problembild, arbetssätt, öka kunskapsnivån samt att göra gemensamma aktiviteter där det finns behov och är möjligt.

Stadsövergripande prioriterade samverkansområden

Riktat arbete mot avgränsade platser och utsatta områden

Lägesbild gällande arbetet mot avgränsade platser och utsatta områden finns och det pågår arbeten inom området. Se Åtgärdsplan.

Arbete sker i linjeverksamhet. Beskrivs under punkten ”Kommentar” nedan

Lägesbilden gällande arbetet mot avgränsade platser finns men detta arbete prioriteras ej i nuläget. Anledning beskrivs under punkten ”Kommentar” nedan.

Beskrivning av området: Samverkan ska utgå ifrån en analys där avgränsade platser eller områden med hög brottslighet och/eller otrygghet som kräver gemensamma åtgärder identifieras på lokal nivå. Vissa områden uppvisar en problematik som i hög grad kräver gemensamma insatser från flera samhällsaktörer för att komma till rätta med existerande problem. Ambitionen är att polisen och staden i samverkan med bl.a. civilsamhället och näringsliv ska nå målet att inte ha något särskilt utsatt eller utsatt område inom Stockholms stad. För att nå detta krävs gemensam kraftsamling och en prioritering avseende insatser.

Kommentar: Arbetet med platssamverkan pågår sedan tidigare för området Hornsbergs strand. Under 2021 pågick ett förarbete för att starta upp platssamverkan 2022 kring Fridhemsplan och Stadshagen. Platssamverkan är numera implementerad för dessa områden och fungerar väl.

Unga i risk för kriminalitet

Lägesbilden gällande arbetet med unga i risk för kriminalitet finns och det pågår arbeten inom området. Se Åtgärdsplan.

Arbete sker i linjeverksamhet. Beskrivs under punkten ”Kommentar” nedan

Lägesbilden gällande arbetet med unga i risk för kriminalitet finns men detta arbete prioriteras ej i nuläget. Anledning beskrivs under punkten ”Kommentar” nedan.

Beskrivning av området: Barn och unga som riskerar att hamna i kriminalitet är en prioriterad grupp för riktade insatser. Skolan har en betydande roll som skyddsfaktor, men är i behov av en nära samverkan med socialtjänst och polis för att lyckas med uppdraget för de unga som är i riskzon att hamna i destruktivt beteende. I de lokala samverkansöverenskommelserna är det därför av särskild vikt att skolan tas med som en aktör med möjlighet att föreslå och delta i åtgärder som behövs för att förhindra att unga hamnar i kriminalitet.

Kommentar: Den lägesbild som finns visar på en låg förekomst av unga i risk för kriminalitet. Stadsdelsförvaltningens arbete med frågan är samlat i förvaltningens handlingsplan för att minska risken att barn, unga och unga vuxna dras in i kriminalitet.

Avhopparverksamhet för kriminella

- Lägesbilden gällande arbetet med avhopparverksamhet för kriminella finns och det pågår arbeten inom området. Se Åtgärdsplan.
- Arbete sker i linjeverksamhet. Beskrivs under punkten ”Kommentar” nedan
- Lägesbilden gällande arbetet med avhopparverksamhet för kriminella finns men detta arbete prioriteras ej i nuläget. Anledning beskrivs under punkten ”Kommentar” nedan.

Beskrivning av området: Arbetet med att hjälpa avhoppare som vill lämna organiserad brottslighet eller ett kriminellt nätverk pågår både inom Polisregion Stockholm och inom Stockholms stad utifrån olika ansvarsområden och arbetssätt. Samverkan sker idag mellan de båda verksamheterna men behöver utvecklas gemensamt kring målgrupp och arbetssätt.

Avhopparverksamheten

Kommentar:

Om någon söker avhopparstöd finns det en beredskap för detta, både inom Stockholms stad och inom Lokalpolisområde Norrmalm.

Målet med stödet är att personen ska leva ett självständigt och tryggt liv utan polis och socialtjänst i framtiden.

För att skapa en enhetlig och sammanhållen insats ansvarar socialförvaltningen för handläggningen för de avhoppare som har en konstaterad hotbild och som utifrån skyddsbehov kan behöva flytta från Stockholm. Avhopparen ska även vara motiverad att ta emot insatser och genomföra livsstilsförändringar.

Socialtjänsten på Kungsholmens stadsdelsförvaltning konsulterar vid behov stadens övergripande avhopparverksamhet på socialförvaltningen och kommer under 2023

att fortsätta det interna lokala arbetet för att säkerställa att effektiva rutiner finns för att kunna hantera identifierade ”avhoppärenden”.

Lokalpolisområde Norrmalm kommer under 2023 att fortsätta utveckla- och effektivisera arbetet kopplat till ”avhoppärenden”. Ett led i detta handlar kompetenshöjande åtgärder för sin egen personal, i syfte att höja medvetenheten och kompetensen kring avhoppare.

Det handlar även om att säkerställa så att tydliga och effektiva rutiner finns då ett ”avhoppärende” identifieras.

En väl fungerande avhopparverksamhet är en viktig del i att förebygga grova våldsbrott i samhället. Det finns flera olika regionala initiativ runt om i landet, med lite olika benämningar, som kan sammanfattas i någon form av avhopparverksamhet. Avhopparverksamhet finns i dagsläget i Polisregion Stockholm på olika nivåer.

Regionalt samordnas verksamheten via BOPS (sektionen för Brottsoffer och Personskydd). BOPS handlägger även vissa avhoppärenden, beroende på dignitet och hotbild. Lokalpolisområde Norrmalms arbete samordnas genom en lokal avhopparsamordnare.

Respektive verksamhets sörjer för att öka kompetensen och medvetenheten kring avhopparverksamheten, och säkerställer att respektive organisation (Lokalpolisområde Norrmalm och respektive stadsdelsförvaltning) har en god intern struktur och samverkan kring hur avhoppärenden ska hanteras.

Arbetet mot våldsbejakande extremism

Lägesbild gällande arbetet mot våldsbejakande extremism finns och det pågår arbeten inom området. Se särskild handlingsplan för stadens arbete mot våldsbejakande extremism. I handlingsplanen finns en specifik lägesbild avseende våldsbejakande extremism och därtill beskrivs lämpliga åtgärder.

Mot bakgrund av lokal lägesbild finns behov av särskilda samverkansinsatser inom området. Se Åtgärdsplan.

Beskrivning av området: Stockholms stad och Polisregion Stockholm samverkar mot våldsbejakande extremism och för att stärka stadens fysiska skydd mot terrorangrepp. Arbetet specificeras genom gemensamma åtaganden i de lokala samverkansöverenskommelserna och för stadens räkning även i lokala handlingsplaner. Lokala gemensamma lägesbilder tas fram där respektive verksamhet bidrar med sin kunskap om våldsbejakande extremism utifrån sin verksamhet. Samverkan och arbetssätt ska utvecklas med gemensamma processer där kunskaps- och informationsdelning mellan organisationerna utifrån gällande lagstiftning är en viktig punkt.

Kommentar:*Särskilt utsatta och sårbara brottsoffer*

- Lägesbilden gällande arbetet med särskilt utsatta och sårbara brottsoffer finns och det pågår arbeten inom området. Se Åtgärdsplan.
- Arbete sker i linjeverksamhet. Beskrivs under punkten ”Kommentar” nedan
- Lägesbilden gällande arbetet med särskilt utsatta och sårbara brottsoffer finns men detta arbete prioriteras ej i nuläget. Anledning beskrivs under punkten ”Kommentar” nedan.

Beskrivning av området: Risken för att bli utsatt för brott ser olika ut för olika individer och samhällsgrupper vilket kopplas till individens livssituation, livsstil och yrke. Det finns brottsoffergrupper som har begränsade resurser att hantera brott de utsätts för, vilket innebär att de är särskilt sårbara. Det innebär inte alltid att de utsätts oftare för brott, men att om de utsätts har de svårare att få hjälp och stöd. Samverkan mellan Stockholms stad och Polisregion Stockholm ska särskilt beakta de äldres utsatthet av bedrägerier, personer som är utsatta för våld i nära relation, hedersrelaterat våld, och brott mot individer utifrån deras etnicitet, nationalitet, funktionshinder, kön, religion eller sexuell läggning. Arbetet med unga brottsoffer ska ske i samverkan med socialförvaltningen.

Kommentar:*Otillbörlig påverkan*

- Lägesbilden gällande arbetet med otillbörlig påverkan finns och det pågår arbeten inom området. Se Åtgärdsplan.
- Arbete sker i linjeverksamhet. Beskrivs under punkten ”Kommentar” nedan
- Lägesbilden gällande arbetet mot otillbörlig påverkan finns men detta arbete prioriteras ej i nuläget. Anledning beskrivs under punkten ”Kommentar” nedan.

Beskrivning av området: Polisregion Stockholm och Stockholms stad arbetar i samverkan mot otillbörlig påverkan och övergrepp i rättssak. Begreppen syftar på situationer där någon med olagliga eller lagliga medel utövar påtryckningar för att otillbörligen påverka tjänstemän eller politiker i deras beslutsfattande och yrkesutövning, samt otillbörligen påverkar brottsoffer och vittnen. Brottsförebyggande-, demokratigrundande-, arbetsrättsliga- och arbetsmiljömässiga insatser ska genomföras på såväl central som lokal nivå.”

Kommentar: Den kännedom som finns är att förekomsten är låg inom stadsdelsförvaltningen, vilket grundar sig på inrapporterade incidenter. Tidigare har

man dock identifierat att kunskapen om ämnet är förhållandevis låg, och att det därför är svårt att göra en säker bedömning om förekomsten. För att öka kunskapen hos medarbetare har ett informationsmaterial om otillbörlig påverkan nyligen tagits fram, vilket kommer att tas upp på förvaltningens samtliga APT under 2022.

Skolan som brottsplats

- Lägesbilden gällande arbetet med skolan som brottsplats finns och det pågår arbeten inom området. Se Åtgärdsplan.
- Arbete sker i linjeverksamhet. Beskrivs under punkten ”Kommentar” nedan
- Lägesbilden gällande arbetet mot skolan som brottsplats finns men detta arbete prioriteras ej i nuläget. Anledning beskrivs under punkten ”Kommentar” nedan.

Beskrivning av området: Polisregion Stockholm och Stockholms stad ska i samverkan arbeta mot förekomsten av brottslighet i särskilt brottsutsatta skolor. Skolan är den plats där en betydande del av ungdomsbrottsligheten utspelar sig, och där brottsutövare och brottsoffer träffas dagligen. Därför ska polisen och staden centralt och lokalt arbeta för att förebygga, utreda och beivra brott i skolmiljö. Respektive part deltar utifrån egna förutsättningar.

Otillåtna bosättningar

- Lägesbilden gällande arbetet mot otillåtna bosättningar finns och det pågår arbeten inom området. Se Åtgärdsplan.
- Arbete sker i linjeverksamhet. Beskrivs under punkten ”Kommentar” nedan
- Lägesbilden gällande arbetet mot otillåtna bosättningar finns men detta arbete prioriteras ej i nuläget. Anledning beskrivs under punkten ”Kommentar” nedan.

Beskrivning av området: Stockholm och Stockholms stad ska i samverkan arbeta systematiskt för att förebygga förekomsten av otillåtna bosättningar där så är relevant kopplat till lokal lägesbild. Lägesbilden gör gällande att tillfälliga otillåtna bosättningar förekommer inom stadsdelsområdet.

Ordningsvakter

Polisregion Stockholm och Stockholms stad fortsätter och utvecklar samordningen med ordningsvakter, med särskilt fokus på platser med ökat behov av trygghet i den offentliga miljön. Det samordnande arbetet med ordningsvakter sker från stadsövergripande nivå på säkerhetsenheten. På den lokala nivån utvecklas operativ

samverkan mellan stadens verksamheter, polisen och ordningsvakterna för att skapa så bra förutsättningar för alla parter som möjligt att arbeta för ett tryggare och säkrare Stockholm. LPO Norrmalm har under år 2022 tillsatt ytterligare en kommunpolis med uppdrag som kommunpolis med huvudansvar för samverkan med ordningsvakter.

Kamerabevakning

Stockholms stad och Polisregion Stockholm fortsätter samarbetet med bevakningskameror på särskilt utvalda platser i staden. Det samordnande arbetet för Stockholms stad sker på säkerhetsenheten.

Sammantagen bedömning av lokal lägesbild

Tryggheten uppskattas som generellt ganska hög på Kungsholmen. Detta bekräftas av polisens senaste trygghetsundersökning som genomfördes under år 2021. Självklart finns det även medborgare som upplever otrygghet på vissa platser, och under vissa tider på dygnet. Otrygghetskänslan varierar stort mellan olika människor. Det finns en stor mängd faktorer som påverkar känslan av otrygghet.

Polisens trygghetsmätning 2021 visar på en liten nedgång av andelen ”som känner sig ganska otrygga”, ”mycket otrygga” ”eller inte går ut alls en sen kväll, jämfört med föregående års enkät. Detta kan tolkas som att tryggheten ökar.

I stadens trygghetsmätning 2020 är andelen som känner sig ”mycket otrygga eller att de inte går ut alls på kvällen på grund av otrygghet” oförändrad från 2017 års mätning.

Områdena Stadshagen och Östra S:t Görän (Fridhemsplansområdet), Marieberg sticker ut vad gäller andelen boende som är otrygga (på frågan om man går ut ensam en sen kväll i sitt bostadsområde) samt också i högst utsträckning uppger missnöje vad gäller specifika trygghetsfaktorer, så som nedskräpning, dålig belysning eller otrygghet med anledning av påverkade personer eller då ordningen störs.

I Stadshagen och Östra S:t Görän finns flertalet verksamheter som riktar sig till personer med beroende- och missbruksproblematik, andra personer med vårdbehov med koppling till psykisk ohälsa alternativt personer i hemlöshet m.m. Med anledning av att det finns ett flertal sådana verksamheter inom ett relativt litet område samt att många personer med vård- och stödbehov rör sig inom eller i anslutning till dessa verksamheter ökar risken för att brott uppstår. Detta syns tydligt inom vissa brottstyper som exempelvis narkotikabrott, stöldbrott, till viss del våldsbrotten.

Fridhemsplansområdet är sedan flera tillbaks bedömt som en öppen drogscen, den senaste bedömningen gjordes år 2021.

Det som flest kungsholmsbor uppger bidrar till otrygghet är nedskräpning, påträngande tiggeri, mörka områden och dålig belysning, klotter eller annan skadegörelse, narkotikamissbrukare som stör ordningen och narkotikaförsäljning, samt ungdomar som stör ordningen. För merparten av dessa problemområden är det boende i Stadshagen och Östra S:t Görän som upplever mest missnöje.

I Hornsbergs strand finns sommartid ett stort besöksstryck som historiskt har fört med sig en del störningar kopplat till oordning, nedskräpning, ordningsstörningar, trafikproblematik m.m. Under sommarperioden år 2022 har ordningsläget i Hornsberg förbättrats avsevärt, få avvikelser har rapporterats vilket förmodligen lett till att den upplevda tryggheten ökat väsentligt.

Vid en analys av brottsstatistiken när det gäller polisanmälda brott, med brottsplatsadress för Kungsholmens stadsdelsområde kan det konstateras att brottsligheten totalt sett verkar minska stort mellan år 2022 och 2021. Detta kan fastställas genom polisens centrala system (statistikprogram Status) under slutet av år 2022.

Vid en mer detaljerad analys när det gäller polisanmälda brott kan man konstatera att polisanmälda brott minskar i ett flertal av de olika brottskategorier som finns, t.ex. våldsbrotten, trafikbrotten, tillgreppsbrotten, övriga BrB-brott samt skadegörelsebrotten. De brottskategorier där brottsligheten ökar är bedrägeribrotten, brott mot specialstraffrätt och narkotikabrotten.

Vad gäller brott i nära relation har andelen polisanmälningar legat på ungefär samma nivå de senaste tre åren. Man ska alltid komma ihåg att det troligen finns ett stort mörkertal inom denna brottstyp.

Socialtjänsten har inte heller sett någon ökning, men uppger att problematiken är vanligt förekommande och angelägen att samverka kring och förebygga.

När det gäller stöldrelaterade brott mot åldring eller mot någon som är funktionsnedsatt ligger antal brott på en förhållandevis jämn nivå sedan 2018, dock kan en positiv trend skönjas. Tittar man på alla stöldbrott mot åldring som anmäls under 2022 är brottsutvecklingen fortsatt positiv om man jämför med år 2021.

Bedrägerier mot åldringar eller mot funktionsnedsatta har nationellt sett ökat väsentligt under de senaste åren. I år har bedrägeribrotten mot åldringar ökat med flera hundra procent på många håll i landet. Likaså har bedrägeribrotten mot åldring boende på Kungsholmen ökat explosionsartat.

Vad gäller gruppen ungdomar så ser vi att Kungsholmen sdf ligger på höga nivåer kring användning ut av alkohol, narkotika och tobaksbruk i jämförelse med många andra stadsdelar. Dock har andelen ungdomar i år 2 på gymnasiet som använder narkotika sjunkit avsevärt år 2022 jämfört med år 2021.

De nedåtgående trender i flera resultat i årets Stockholmsenkät kan vara sammanlänkade med pandemin och det faktum att ungdomar i högre grad stannade hemma, därför vet vi inte om trenderna är positiva eller enbart kortsiktigt en konsekvens av pandemin.

Att motverka ungdomars alkohol-, narkotika- och tobaksbruk, samt att förebygga våld och kriminalitet bland ungdomar, är således fortsatt prioriterade samverkansområden.