

Ålder	(Alla)
Åldersgrupp	(Alla)
Kön	(Alla)

Summa av Antal Prognos/Utfall	År	Område				
		SDO01 - Järva	SDO04 - Hässelby-Vällingby	SDO06 - Bromma	SDO08 - Kungsholmen	SDO09 - Norra innerstaden
Utfall	2022	91 990	76 992	82 331	70 839	154 410
Prognos 2023	2023	92 762	76 919	82 486	71 041	155 964
	2024	95 136	76 764	83 149	71 304	155 960
	2025	98 171	76 744	83 738	71 595	156 033
	2026	100 349	76 778	85 261	71 879	156 123
	2027	102 270	77 051	85 922	72 392	155 915
	2028	103 428	77 506	86 861	72 585	156 012
	2029	104 861	78 112	87 610	72 718	156 026
	2030	106 181	78 741	88 478	72 605	155 836
	2031	107 684	79 321	89 284	72 479	155 697
	2032	109 177	79 765	90 142	72 193	155 678
	2033	110 793	80 382	91 311	71 803	155 898
	2034	112 442	81 018	92 495	71 425	156 166
	2035	114 131	81 672	93 701	71 054	156 492
	2036	115 804	82 332	94 933	70 688	156 845
	2037	117 470	82 992	96 157	70 329	157 210
	2038	119 119	83 656	97 382	69 967	157 582
	2039	120 768	84 319	98 606	69 597	157 962
	2040	122 394	84 982	99 830	69 226	158 340
	2041	124 000	85 637	101 032	68 851	158 713
	2042	125 571	86 275	102 227	68 467	159 062
	2043	127 142	86 906	103 394	68 074	159 411
	2044	128 684	87 522	104 548	67 676	159 741
	2045	130 229	88 123	105 662	67 276	160 047

Anm: Stadsdelsområden 2022 är enligt indelning som gäller från och med 1 juli 2023.

SDO12 - Södermalm	SDO14 - Enskede-Årsta-Vantör	SDO15 - Skarpnäck	SDO18 - Farsta	SDO22 - Hägersten-Älvsjö	SDO24 - Skärholmen
130 055	103 814	46 415	61 819	125 912	37 151
130 473	103 937	46 804	61 996	127 480	37 317
130 812	104 591	46 665	62 044	129 744	38 135
131 247	105 362	46 740	62 772	130 686	38 311
131 022	106 261	46 817	63 628	132 020	39 071
130 249	107 662	47 085	64 054	133 176	40 280
129 224	109 405	47 546	64 989	133 873	41 523
128 226	111 221	48 200	65 960	134 277	42 753
127 365	112 946	49 073	67 061	134 923	43 969
126 356	114 769	50 149	68 182	135 465	45 023
125 238	116 969	51 265	69 330	136 041	46 049
124 464	118 693	51 767	70 488	137 366	46 546
123 733	120 435	52 261	71 656	138 765	47 034
123 059	122 206	52 761	72 847	140 184	47 508
122 397	123 972	53 256	74 043	141 620	47 965
121 740	125 736	53 745	75 235	143 078	48 418
121 097	127 489	54 231	76 419	144 541	48 871
120 469	129 231	54 715	77 597	145 974	49 302
119 837	130 953	55 190	78 764	147 408	49 720
119 198	132 646	55 654	79 911	148 832	50 136
118 558	134 329	56 111	81 049	150 241	50 546
117 909	135 976	56 546	82 169	151 637	50 936
117 244	137 596	56 970	83 279	153 026	51 317
116 573	139 194	57 386	84 376	154 396	51 695

SDO99 - (Stockholm kn rest)

3 020

3 020

3 020

3 020

3 020

3 020

3 020

3 020

3 020

3 020

3 020

3 020

3 020

3 020

3 020

3 020

3 020

3 020

3 020

3 020

3 020

3 020

3 020

3 020

Ålder	(Alla)
Kön	(Alla)

Summa av Folkmängd Radetiketter	Kolumnetiketter											
	0 år	1-5 år	6-9 år	10-12 år	13-15 år	16-18 år	19-24 år	25-44 år	45-64 år	65-79 år	80-89 år	90-w år
2022	11 323	54 464	42 549	31 880	31 240	29 162	61 365	330 389	237 172	117 312	30 225	7 667
2023	11 116	53 348	41 853	31 390	31 913	29 910	62 122	330 882	239 039	118 613	32 371	7 640
2024	11 607	52 646	40 780	31 503	31 811	30 873	62 935	331 755	241 442	119 522	34 858	7 590
2025	12 002	52 286	40 379	31 199	31 568	31 502	64 139	331 846	244 131	120 467	37 294	7 606
2026	12 431	52 457	39 650	31 099	31 174	32 137	65 563	332 585	246 214	121 624	39 614	7 682
2027	12 621	52 615	39 650	30 482	31 268	32 043	66 655	333 232	247 841	123 037	41 767	7 868
2028	12 811	53 606	39 271	30 004	31 003	31 833	67 524	334 179	249 162	124 896	43 575	8 111
2029	13 007	54 790	38 708	29 448	30 906	31 489	68 439	335 212	249 813	127 714	45 032	8 426
2030	13 220	55 797	38 555	29 205	30 379	31 596	68 892	336 310	250 969	130 147	46 407	8 722
2031	13 242	56 702	38 398	29 492	29 978	31 387	69 157	337 611	252 450	132 416	47 458	9 138
2032	13 280	57 343	39 055	29 114	29 512	31 333	69 436	339 159	254 227	134 200	48 393	9 817
2033	13 332	57 878	39 888	28 770	29 327	30 906	69 712	340 698	256 512	135 715	49 170	10 622
2034	13 404	58 329	40 591	28 463	29 616	30 591	69 695	342 367	259 184	137 005	49 656	11 550
2035	13 491	58 713	41 216	28 857	29 321	30 224	69 839	344 210	261 484	138 601	50 262	12 416
2036	13 574	59 023	41 755	29 507	29 051	30 102	69 838	346 152	263 367	140 313	50 990	13 204
2037	13 661	59 362	42 201	30 034	28 808	30 390	69 686	348 126	265 138	142 078	51 721	13 925
2038	13 754	59 722	42 566	30 479	29 178	30 156	69 646	350 239	266 677	144 022	52 455	14 478
2039	13 843	60 098	42 853	30 838	29 773	29 939	69 568	352 284	268 130	146 017	53 324	14 893
2040	13 933	60 476	43 067	31 207	30 257	29 749	69 791	354 280	269 769	147 601	54 272	15 261
2041	14 009	60 850	43 301	31 497	30 667	30 095	69 594	356 274	271 448	148 955	55 383	15 558
2042	14 086	61 210	43 545	31 713	30 998	30 635	69 484	358 088	273 271	149 915	56 566	15 947
2043	14 160	61 558	43 794	31 856	31 336	31 076	69 616	359 687	275 009	150 819	57 861	16 350
2044	14 228	61 890	44 044	32 011	31 603	31 449	69 841	361 196	276 512	151 486	59 656	16 706
2045	14 296	62 207	44 291	32 179	31 805	31 754	70 204	362 614	277 768	152 593	61 134	17 132

Totalsumma

984 748

990 199

997 323

1 004 419

1 012 231

1 019 077

1 025 973

1 032 984

1 040 197

1 047 429

1 054 869

1 062 530

1 070 451

1 078 635

1 086 875

1 095 130

1 103 373

1 111 561

1 119 664

1 127 630

1 135 456

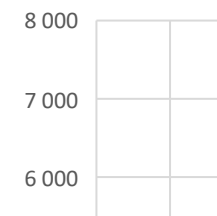
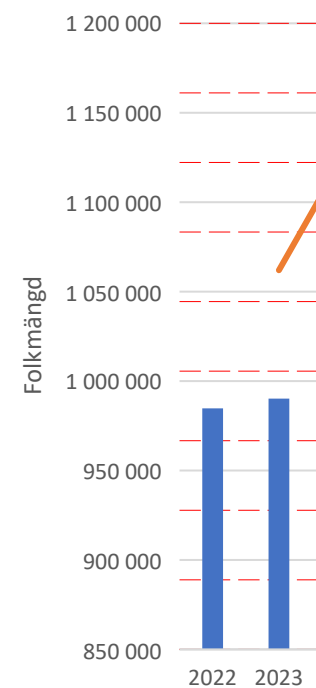
1 143 121

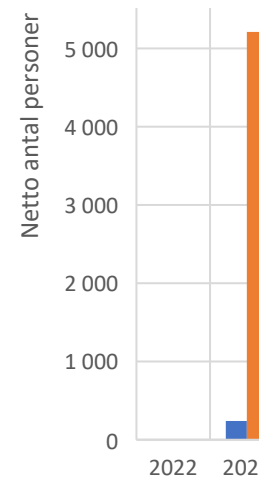
1 150 624

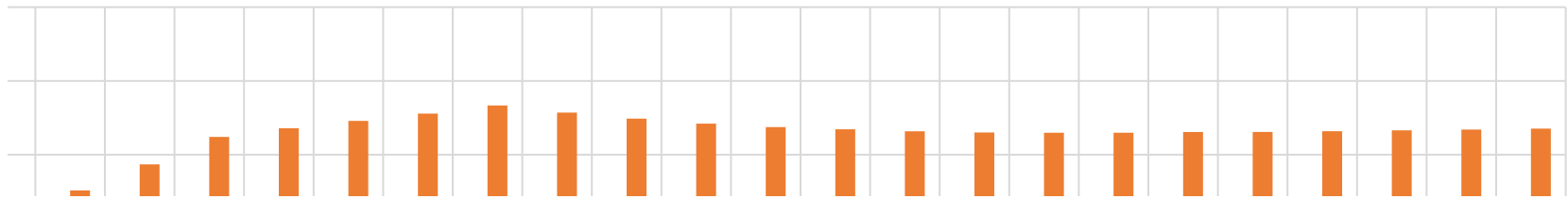
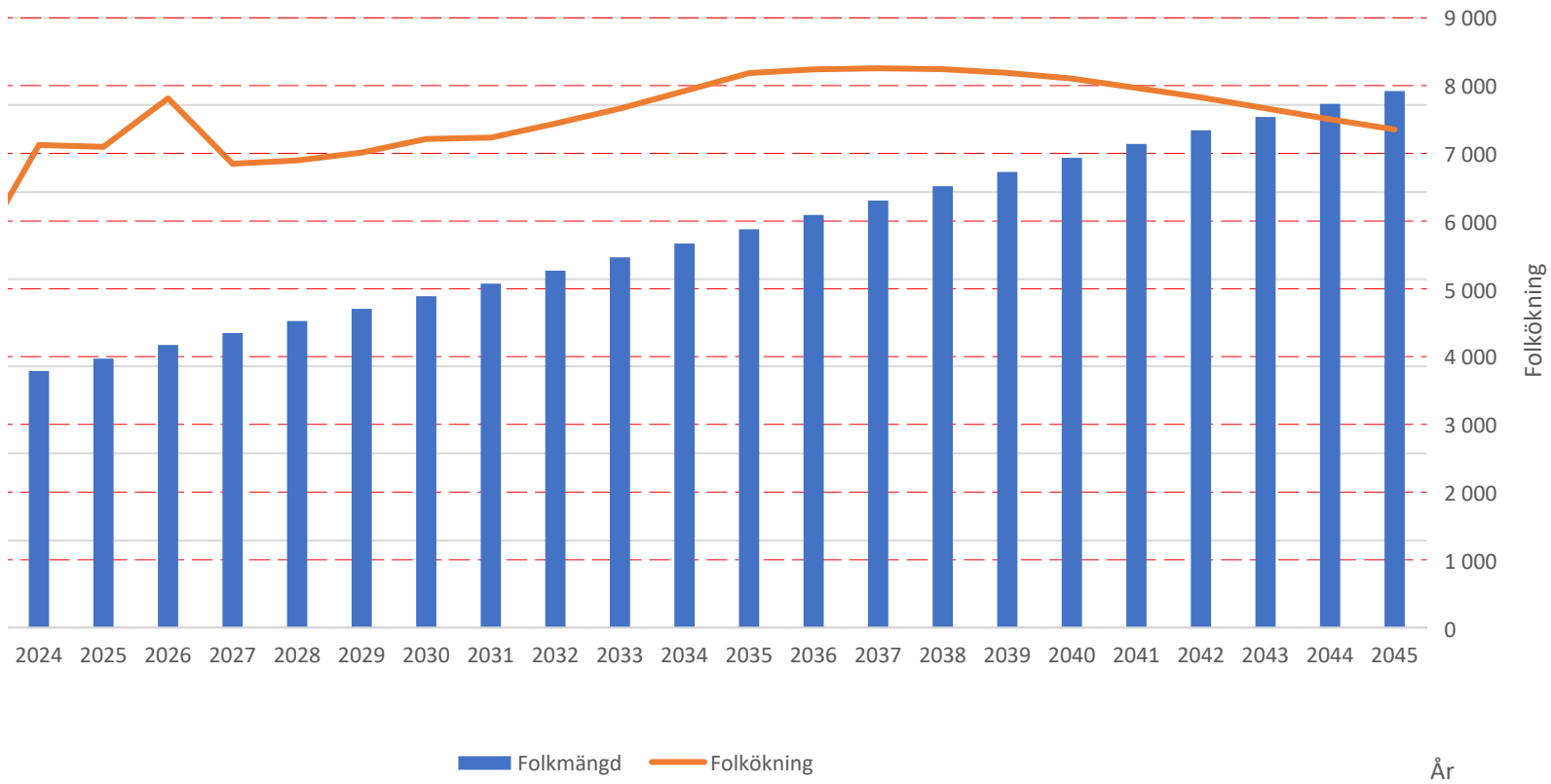
1 157 977

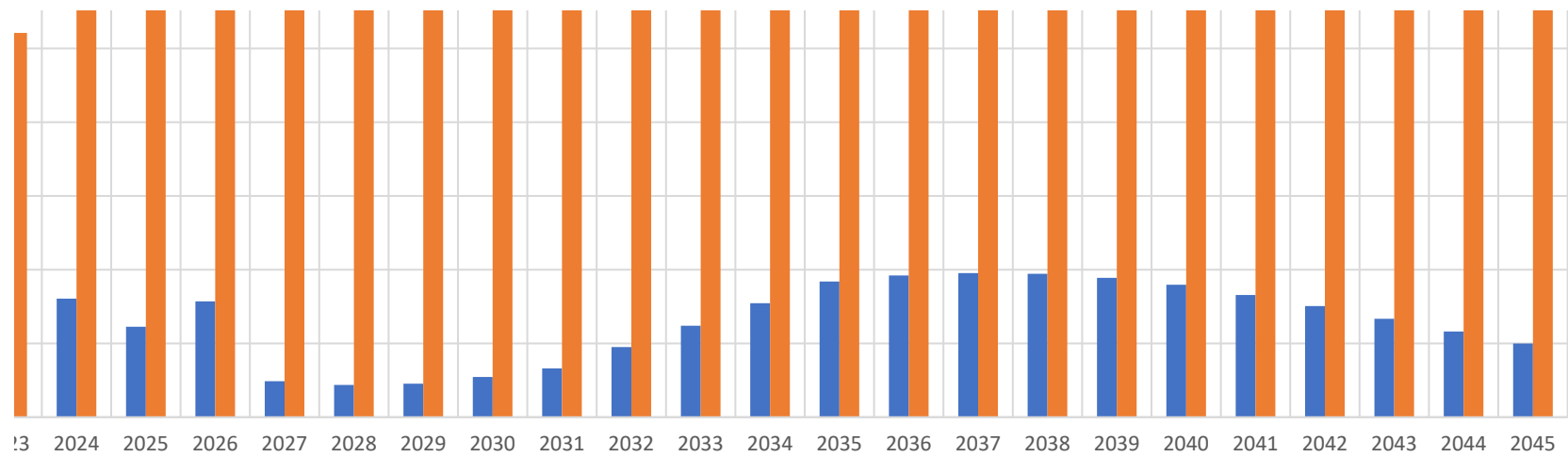
Folkmängd, folkökning, födelseöverskott och flyttningsnetto för Stockholms stad, slutlig prognos 2023-2045

Prognosår	Folkmängd	Folkökning	Flyttningsnetto, totalt	Födelseöverskott
2022	984 748			
2023	990 199	5 451	240	5 211
2024	997 323	7 124	1 607	5 516
2025	1 004 419	7 096	1 226	5 870
2026	1 012 231	7 812	1 570	6 241
2027	1 019 077	6 846	488	6 359
2028	1 025 973	6 896	437	6 459
2029	1 032 984	7 012	454	6 557
2030	1 040 197	7 213	545	6 668
2031	1 047 429	7 232	661	6 571
2032	1 054 869	7 440	951	6 489
2033	1 062 530	7 661	1 240	6 421
2034	1 070 451	7 920	1 546	6 375
2035	1 078 635	8 185	1 840	6 345
2036	1 086 875	8 239	1 922	6 318
2037	1 095 130	8 255	1 954	6 302
2038	1 103 373	8 242	1 944	6 298
2039	1 111 561	8 188	1 890	6 298
2040	1 119 664	8 104	1 796	6 308
2041	1 127 630	7 966	1 657	6 309
2042	1 135 456	7 825	1 507	6 319
2043	1 143 121	7 665	1 334	6 331
2044	1 150 624	7 503	1 162	6 341
2045	1 157 977	7 353	999	6 354









■ Flyttningsnetto, totalt ■ Födelseöverskott

År

Folkmängd i Stockholms stad efter åldersgrupp 2022 och slutlig prognos 2023-2045

Prognosår	Åldersgrupper												Hela staden
	0 år	1-5 år	6-9 år	10-12 år	13-15 år	16-18 år	19-24 år	25-44 år	45-64 år	65-79 år	80-89 år	90-w år	
2022	11 323	54 464	42 549	31 880	31 240	29 162	61 365	330 389	237 172	117 312	30 225	7 667	984 748
2023	11 116	53 348	41 853	31 390	31 913	29 910	62 122	330 882	239 039	118 613	32 371	7 640	990 199
2024	11 607	52 646	40 780	31 503	31 811	30 873	62 935	331 755	241 442	119 522	34 858	7 590	997 323
2025	12 002	52 286	40 379	31 199	31 568	31 502	64 139	331 846	244 131	120 467	37 294	7 606	1 004 419
2026	12 431	52 457	39 650	31 099	31 174	32 137	65 563	332 585	246 214	121 624	39 614	7 682	1 012 231
2027	12 621	52 615	39 650	30 482	31 268	32 043	66 655	333 232	247 841	123 037	41 767	7 868	1 019 077
2028	12 811	53 606	39 271	30 004	31 003	31 833	67 524	334 179	249 162	124 896	43 575	8 111	1 025 973
2029	13 007	54 790	38 708	29 448	30 906	31 489	68 439	335 212	249 813	127 714	45 032	8 426	1 032 984
2030	13 220	55 797	38 555	29 205	30 379	31 596	68 892	336 310	250 969	130 147	46 407	8 722	1 040 197
2031	13 242	56 702	38 398	29 492	29 978	31 387	69 157	337 611	252 450	132 416	47 458	9 138	1 047 429
2032	13 280	57 343	39 055	29 114	29 512	31 333	69 436	339 159	254 227	134 200	48 393	9 817	1 054 869
2033	13 332	57 878	39 888	28 770	29 327	30 906	69 712	340 698	256 512	135 715	49 170	10 622	1 062 530
2034	13 404	58 329	40 591	28 463	29 616	30 591	69 695	342 367	259 184	137 005	49 656	11 550	1 070 451
2035	13 491	58 713	41 216	28 857	29 321	30 224	69 839	344 210	261 484	138 601	50 262	12 416	1 078 635
2036	13 574	59 023	41 755	29 507	29 051	30 102	69 838	346 152	263 367	140 313	50 990	13 204	1 086 875
2037	13 661	59 362	42 201	30 034	28 808	30 390	69 686	348 126	265 138	142 078	51 721	13 925	1 095 130
2038	13 754	59 722	42 566	30 479	29 178	30 156	69 646	350 239	266 677	144 022	52 455	14 478	1 103 373
2039	13 843	60 098	42 853	30 838	29 773	29 939	69 568	352 284	268 130	146 017	53 324	14 893	1 111 561
2040	13 933	60 476	43 067	31 207	30 257	29 749	69 791	354 280	269 769	147 601	54 272	15 261	1 119 664
2041	14 009	60 850	43 301	31 497	30 667	30 095	69 594	356 274	271 448	148 955	55 383	15 558	1 127 630
2042	14 086	61 210	43 545	31 713	30 998	30 635	69 484	358 088	273 271	149 915	56 566	15 947	1 135 456
2043	14 160	61 558	43 794	31 856	31 336	31 076	69 616	359 687	275 009	150 819	57 861	16 350	1 143 121
2044	14 228	61 890	44 044	32 011	31 603	31 449	69 841	361 196	276 512	151 486	59 656	16 706	1 150 624
2045	14 296	62 207	44 291	32 179	31 805	31 754	70 204	362 614	277 768	152 593	61 134	17 132	1 157 977



år