Nyckeltal och verksamhetstal 2024

Äldreomsorg

Antal personer/platser	Jan	Feb	Mar	Apr	Maj	Jun	Jul	Aug	Sep	Okt	Nov	Dec	Snitt
Tot antal personer med insats	1 883	1 881											**1 882**
Vård- och omsorgsplatser	430	430											**430**
Servicehus	77	73											**75**
Dagverksamhet	54	54											**54**
Hemtjänst	934	933											**934**
Utförda hemtjänst timmar	28 760	27 108											**27 934**

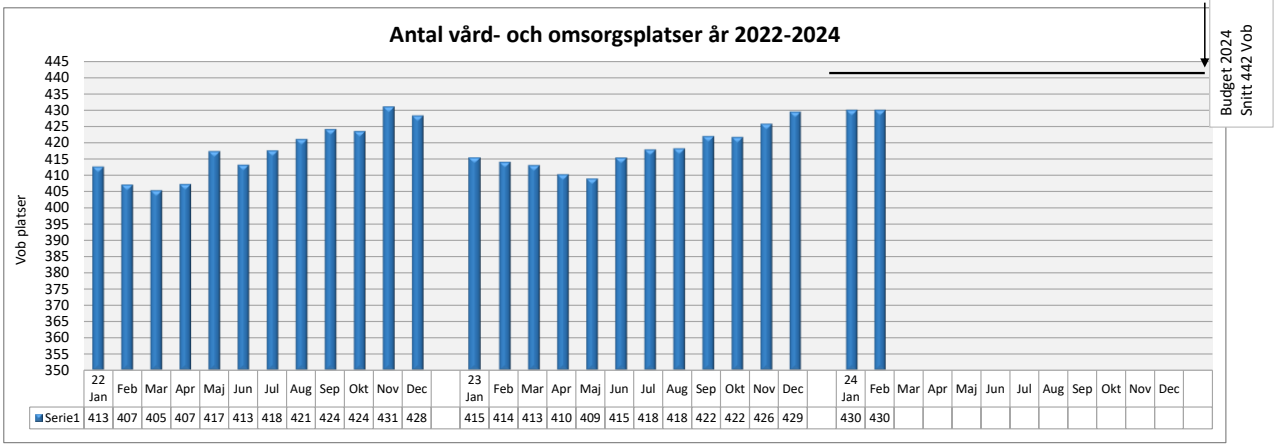

	22 Jan	Feb	Mar	Apr	Maj	Jun	Jul	Aug	Sep	Okt	Nov	Dec		23 Jan	Feb	Mar	Apr	Maj	Jun	Jul	Aug	Sep	Okt	Nov	Dec		24 Jan	Feb	Mar	Apr	Maj	Jun	Jul	Aug	Sep	Okt	Nov	Dec
Serie1	413	407	405	407	417	413	418	421	424	424	431	428		415	414	413	410	409	415	418	418	422	422	426	429		430	430										

Förskola

Antal	Jan	Feb	Mar	Apr	Maj	Jun	Jul	Aug	Sep	Okt	Nov	Dec
Små barn	758	765										
Stora barn	881	878										
Summa	**1 639**	**1 643**	**0**	**0**	**0**	**0**	**0**	**0**	**0**	**0**	**0**	**0**

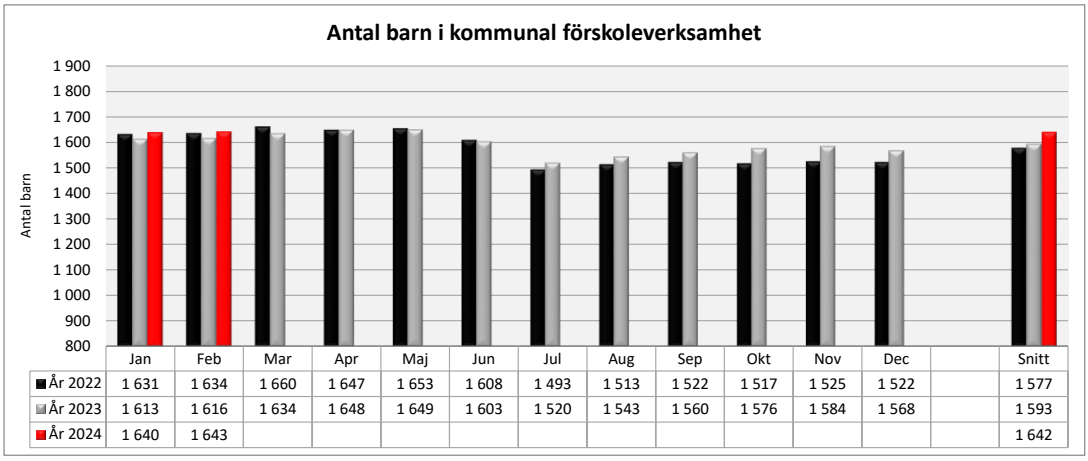

	Jan	Feb	Mar	Apr	Maj	Jun	Jul	Aug	Sep	Okt	Nov	Dec		Snitt
År 2022	1 631	1 634	1 660	1 647	1 653	1 608	1 493	1 513	1 522	1 517	1 525	1 522		1 577
År 2023	1 613	1 616	1 634	1 648	1 649	1 603	1 520	1 543	1 560	1 576	1 584	1 568		1 593
År 2024	1 640	1 643												1 642

Stöd och service till personer med funktionsnedsättning

Antal	Jan	Feb	Mar	Apr	Maj	Jun	Jul	Aug	Sep	Okt	Nov	Dec	Snitt
Vuxenboende SoL	14	13											**14**
Hemtjänst SoL	72	70											**71**
Vuxenboende LSS	98	98											**98**
Barnboende LSS	1	1											**1**
Daglig verksamhet	160	164											**162**
Kostnader för resor tkr	500	624											**562**
Placeringar utanför LOV*													
Antal placeringar	5	5											**5**
Tkr avvikelse mot erhållen schablon	30	30											**30**

** Antal placeringar utanför ramavtalet där schablonen inte täcker kostnaden*

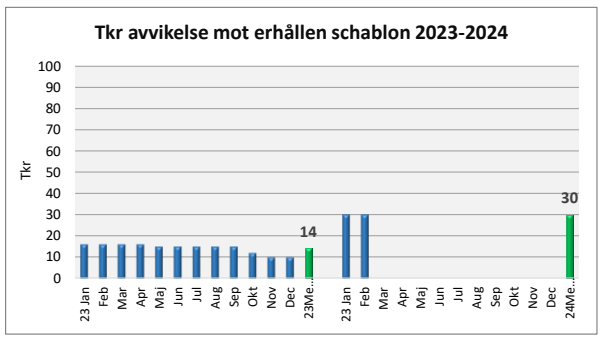

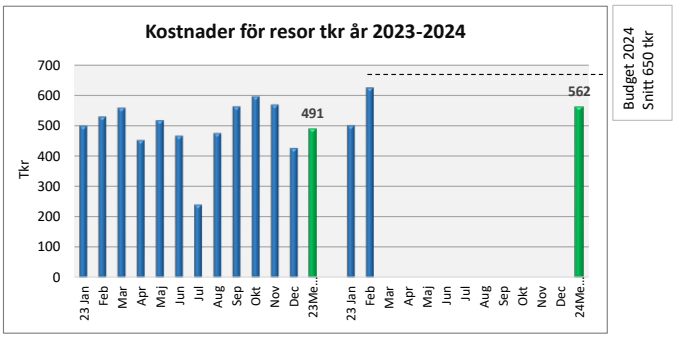

Individ och familjeomsorg

Insatser / antal /platser	Jan	Feb	Mar	Apr	Maj	Jun	Jul	Aug	Sep	Okt	Nov	Dec	Snitt
Barn och unga													
§12-hem	1	1											**1**
HVB	6	3											**5**
Stödboende	2	2											**2**
Familjehem	7	7											**7**
Jourhem	7	5											**6**
Skyddat boende	1	1											**1**
EKB - Ensamkommande barn													
Totalt antal personer	3	3											**3**
Vuxna													
§12 LVM	0	1											**1**
Behandlingshem (HVB)	2	2											**2**
Stödboende (HVB)	13	12											**12**
Skyddat boende	0	0											**0**
Härbärge	4	3											**4**
Socialpsykiatri													
Gruppboende	5	5											**5**
Stödboende	12	12											**12**
HVB	6	6											**6**

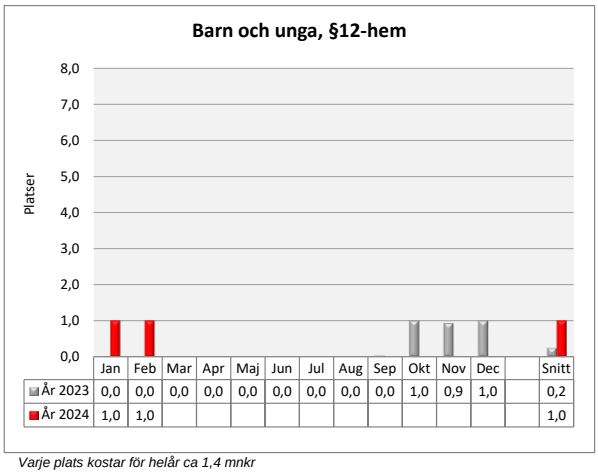

Varje plats kostar för helår ca 1,4 mnkr

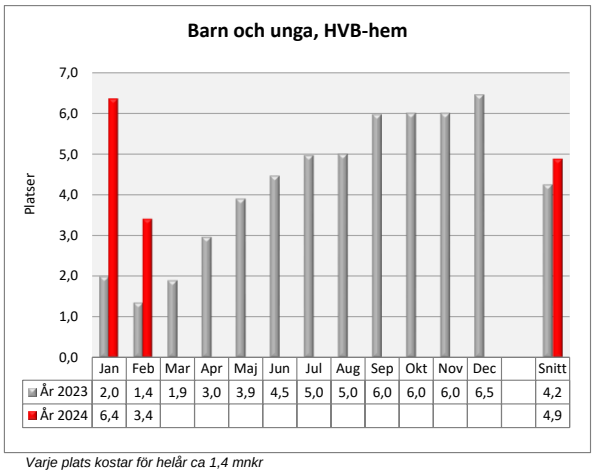

Varje plats kostar för helår ca 1,4 mnkr

Ekonomiskt bistånd

Medelbidrag*	Jan	Feb	Mar	Apr	Maj	Jun	Jul	Aug	Sep	Okt	Nov	Dec	Snitt
År 2021	9 688	10 035	9 593	10 129	9 726	11 087	10 631	10 329	10 429	9 677	11 064	9 888	**10 190**
År 2022	10 912	11 949	10 923	10 695	11 319	11 336	10 733	10 407	10 643	10 196	10 991	10 751	**10 905**
År 2023	11 483	11 200	11 200	11 200	11 200	11 200	11 200	11 200	11 200	11 200	11 200		**11 226**
Stadens snitt 2023	*11 344*	*11 200*	*11 200*	*11 200*	*11 200*	*11 200*	*11 200*	*11 200*	*11 200*	*11 200*	*11 200*		***11 213***
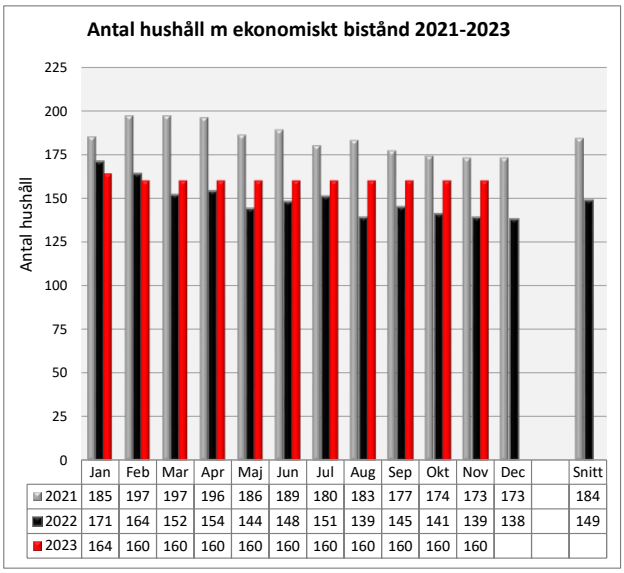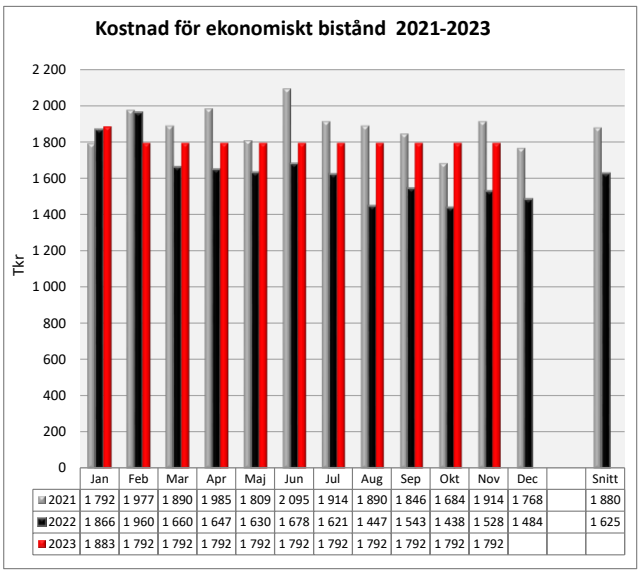
**Medelbidrag = snitt utbetalat bistånd per hushåll*