Nyckeltal och verksamhetstal 2024

Äldreomsorg

Antal personer/platser	Jan	Feb	Mar	Apr	Maj	Jun	Jul	Aug	Sep	Okt	Nov	Dec	Snitt
Tot antal personer med insats	1 883	1 881	1 896										**1 887**
Vård- och omsorgsplatser	430	430	433										**431**
Servicehus	77	73	73										**74**
Dagverksamhet	54	54	55										**54**
Hemtjänst	934	933	945										**937**
Utförda hemtjänst timmar	28 760	27 108	28 507										**28 125**

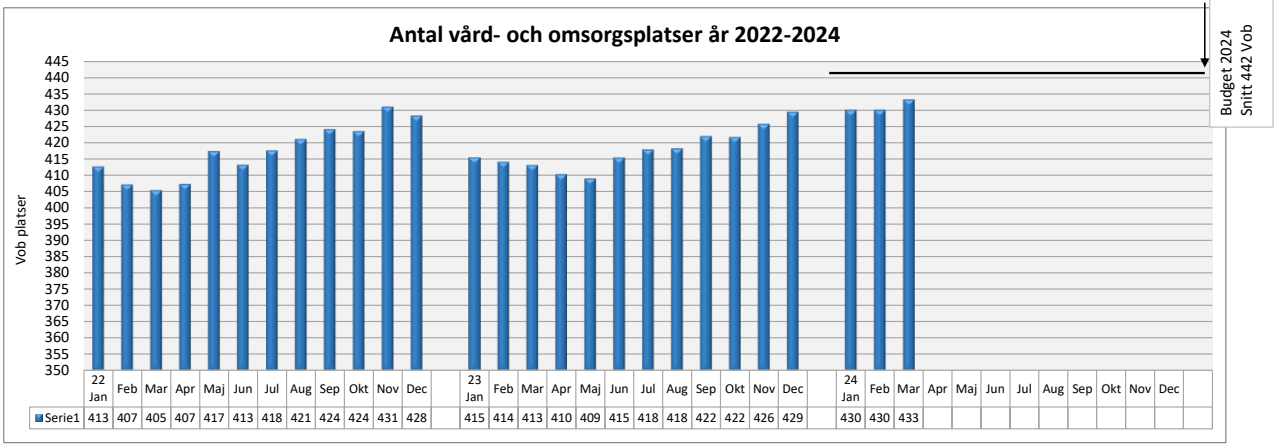

	22 Jan	Feb	Mar	Apr	Maj	Jun	Jul	Aug	Sep	Okt	Nov	Dec	23 Jan	Feb	Mar	Apr	Maj	Jun	Jul	Aug	Sep	Okt	Nov	Dec	24 Jan	Feb	Mar	Apr	Maj	Jun	Jul	Aug	Sep	Okt	Nov	Dec
Serie1	413	407	405	407	417	413	418	421	424	424	431	428	415	414	413	410	409	415	418	418	422	422	426	429	430	430	433									

Förskola

Antal	Jan	Feb	Mar	Apr	Maj	Jun	Jul	Aug	Sep	Okt	Nov	Dec
Små barn	757	765	778									
Stora barn	881	878	875									
Summa	**1 638**	**1 643**	**1 653**	**0**	**0**	**0**	**0**	**0**	**0**	**0**	**0**	**0**

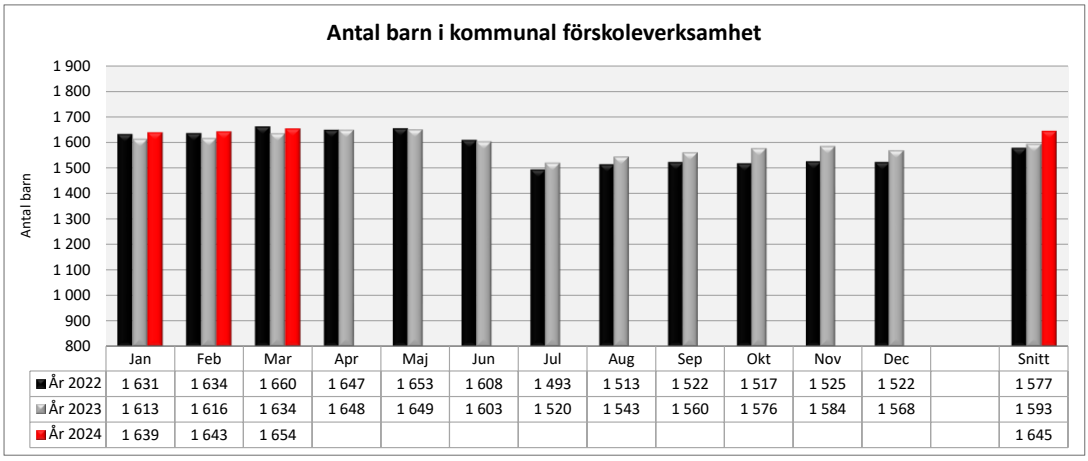

	Jan	Feb	Mar	Apr	Maj	Jun	Jul	Aug	Sep	Okt	Nov	Dec		Snitt
År 2022	1 631	1 634	1 660	1 647	1 653	1 608	1 493	1 513	1 522	1 517	1 525	1 522		1 577
År 2023	1 613	1 616	1 634	1 648	1 649	1 603	1 520	1 543	1 560	1 576	1 584	1 568		1 593
År 2024	1 639	1 643	1 654											1 645

Stöd och service till personer med funktionsnedsättning

Antal	Jan	Feb	Mar	Apr	Maj	Jun	Jul	Aug	Sep	Okt	Nov	Dec	Snitt
Vuxenboende SoL	14	12	11										**12**
Hemtjänst SoL	72	70	70										**71**
Vuxenboende LSS	98	99	99										**99**
Barnboende LSS	1	1	1										**1**
Daglig verksamhet	157	162	158										**159**
Kostnader för resor tkr	521	554	624										**566**
Placeringar utanför LOV*													
Antal placeringar	5	5	3										**4**
Tkr avvikelse mot erhållen schablon	30	30	12										**24**

** Antal placeringar utanför ramavtalet där schablonen inte täcker kostnaden*

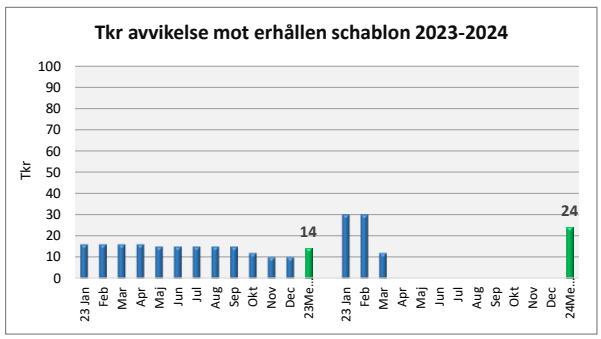

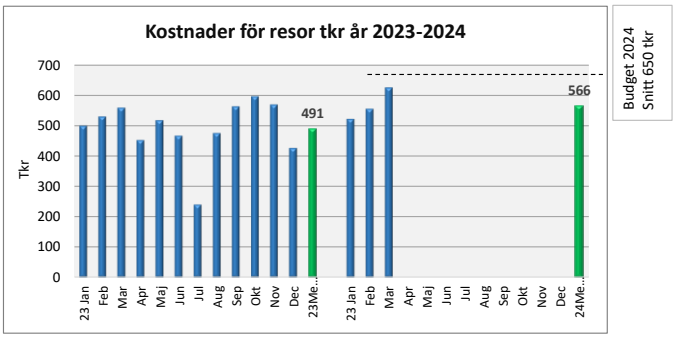

Individ och familjeomsorg

Insatser / antal /platser	Jan	Feb	Mar	Apr	Maj	Jun	Jul	Aug	Sep	Okt	Nov	Dec	Snitt
Barn och unga													
§12-hem	1	1	1										**1**
HVB	8	7	5										**7**
Stödboende	2	3	3										**3**
Familjehem	9	10	10										**10**
Jourhem	6	7	8										**7**
Skyddat boende	1	1	1										**1**
EKB - Ensamkommande barn													
Totalt antal personer	3	3	3										**3**
Vuxna													
§12 LVM	0	1	1										**1**
Behandlingshem (HVB)	2	2	2										**2**
Stödboende (HVB)	14	13	13										**13**
Skyddat boende	0	0	1										**0**
Härbärge	4	3	1										**3**
Socialpsykiatri													
Gruppboende	5	5	4										**5**
Stödboende	12	12	12										**12**
HVB	4	4	5										**4**

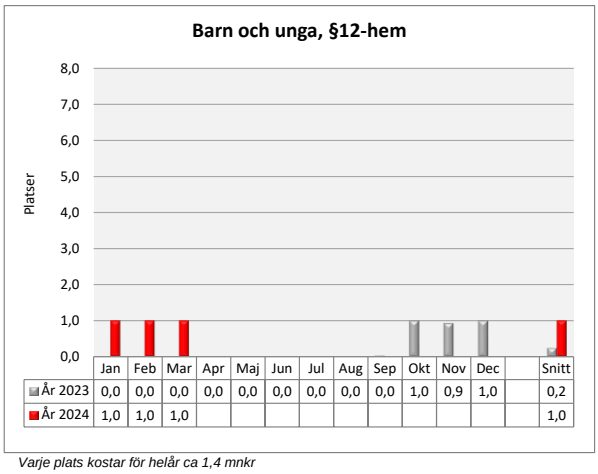

Varje plats kostar för helår ca 1,4 mnkr

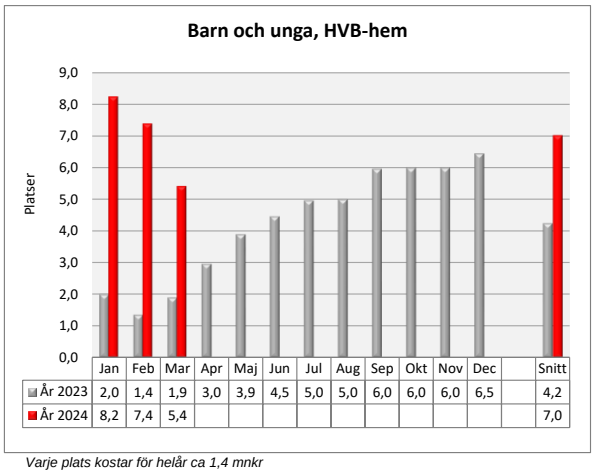

Varje plats kostar för helår ca 1,4 mnkr

Ekonomiskt bistånd

Medelbidrag*	Jan	Feb	Mar	Apr	Maj	Jun	Jul	Aug	Sep	Okt	Nov	Dec	Snitt
År 2021	9 688	10 035	9 593	10 129	9 726	11 087	10 631	10 329	10 429	9 677	11 064	9 888	**10 190**
År 2022	10 912	11 949	10 923	10 695	11 319	11 336	10 733	10 407	10 643	10 196	10 991	10 751	**10 905**
År 2023	11 483	10 734	11 000	11 000	11 000	11 000	11 000	11 000	11 000	11 000	11 000		**11 020**
Stadens snitt 2023	*11 344*	*11 329*	*11 300*	*11 300*	*11 300*	*11 300*	*11 300*	*11 300*	*11 300*	*11 300*	*11 300*		***11 307***
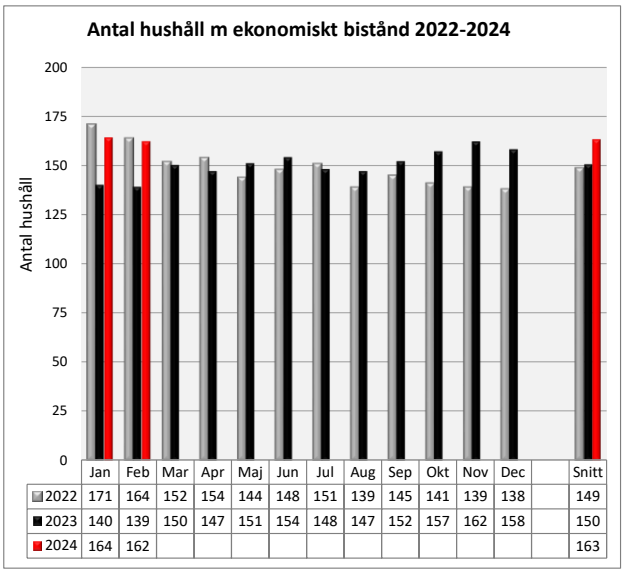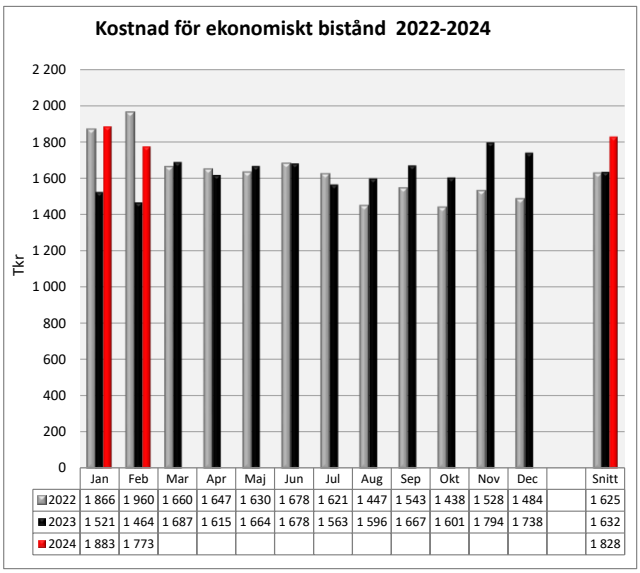
**Medelbidrag = snitt utbetalat bistånd per hushåll*