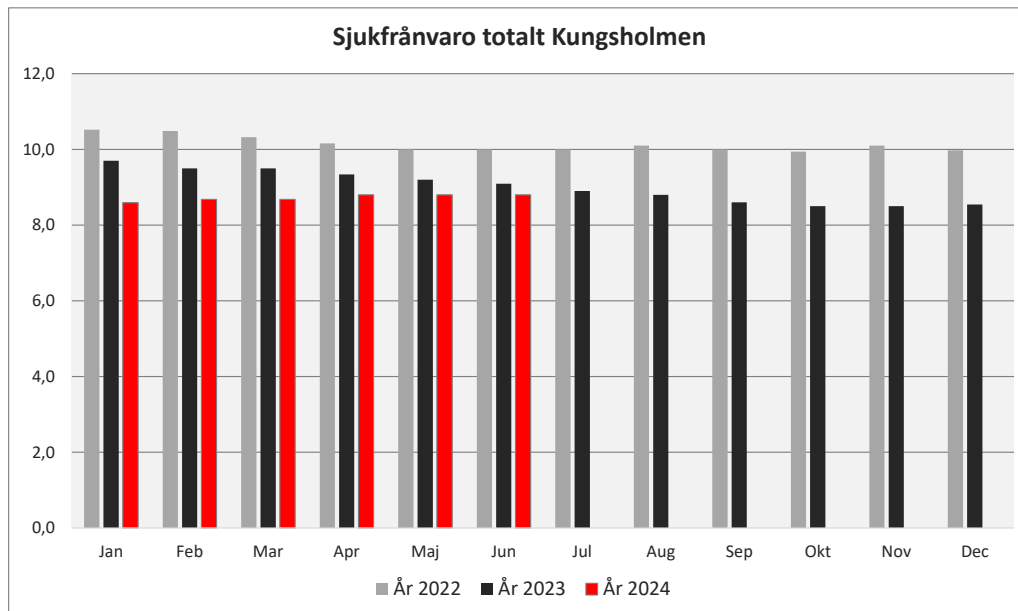


SJUKFRÅNVARO

Sjukfrånvaron presenteras i procent av den arbetade tiden och i ett rullande 12 månadersgenomsnitt

Sjukfrånvaro totalt Kungsholmen 2022-2024

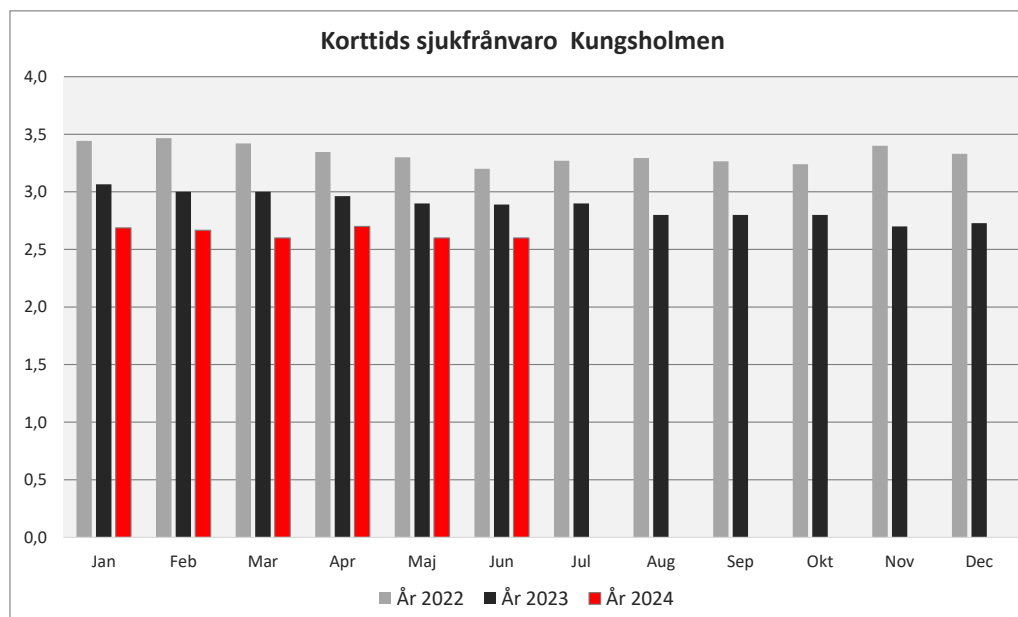
	Jan	Feb	Mar	Apr	Maj	Jun	Jul	Aug	Sep	Okt	Nov	Dec
År 2022	10,5	10,5	10,3	10,2	10,0	10,0	10,0	10,0	10,1	10,0	9,9	10,1
År 2023	9,7	9,5	9,5	9,3	9,2	9,1	8,9	8,8	8,6	8,5	8,5	8,5
År 2024	8,6	8,7	8,7	8,8	8,8	8,8	8,8					



För den totala sjukfrånvaron fastslog nämnden ett målvärde om 8,5 procent för 2024 i verksamhetsplanen.

Korttids sjukfrånvaro Kungsholmen 2022-2024

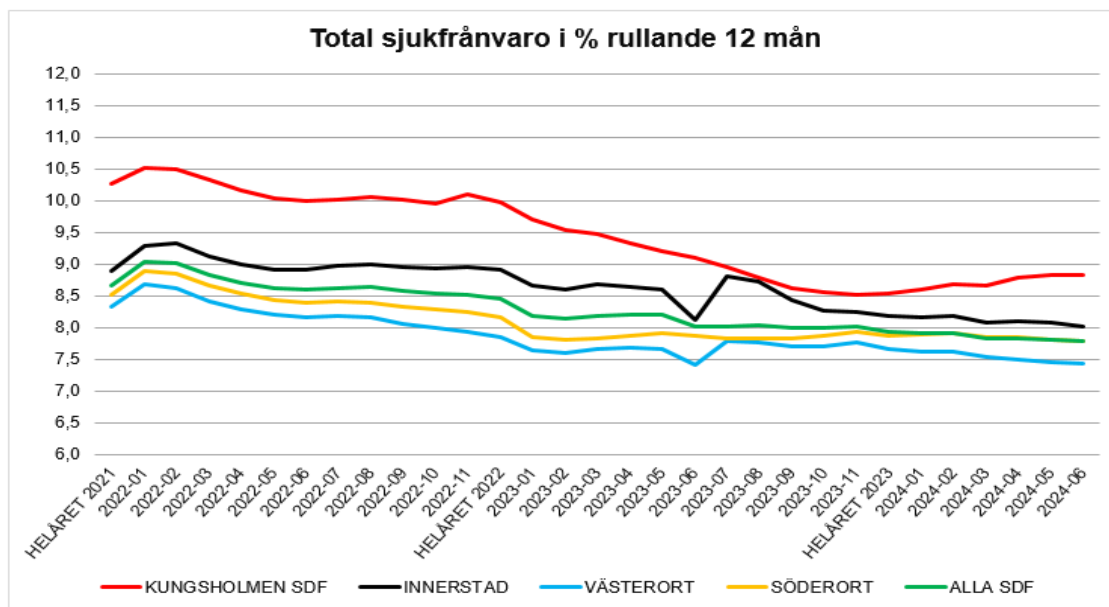
	Jan	Feb	Mar	Apr	Maj	Jun	Jul	Aug	Sep	Okt	Nov	Dec
År 2022	3,4	3,5	3,4	3,3	3,3	3,2	3,3	3,3	3,3	3,2	3,4	3,3
År 2023	3,1	3,0	3,0	3,0	2,9	2,9	2,9	2,8	2,8	2,8	2,7	2,7
År 2024	2,7	2,7	2,6	2,7	2,6	2,6						



För den sammantagna korttidssjukfrånvaron fastslog nämnden ett målvärde om 2,7 procent för 2024 i verksamhetsplanen.

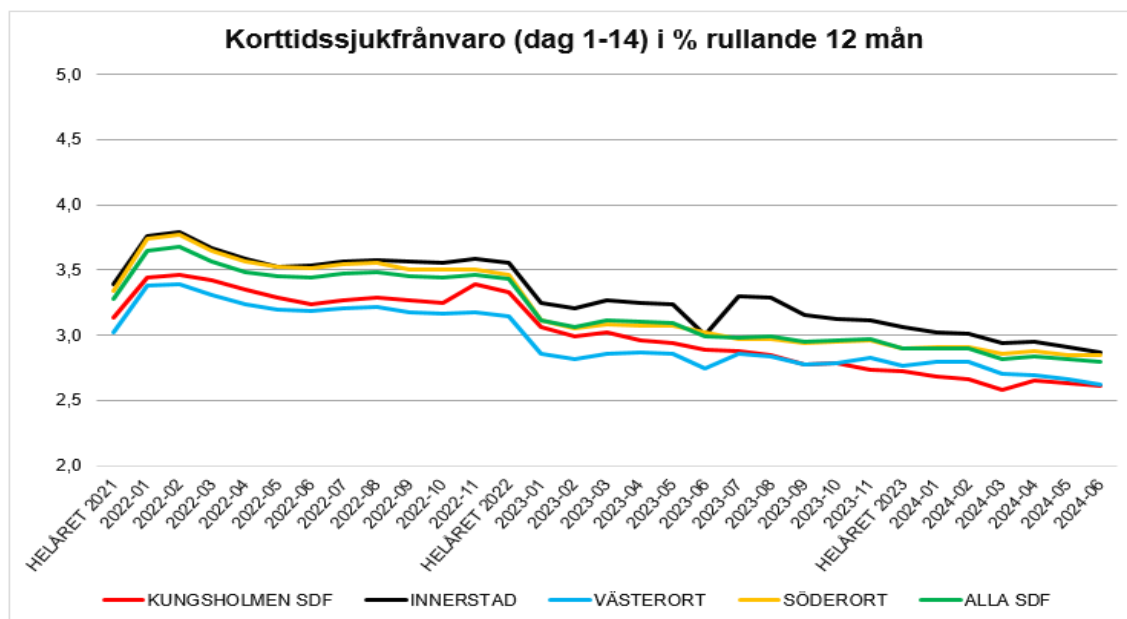
SJUKFRÅNVARO

Sjukfrånvaro jämförelser med andra stadsdelar



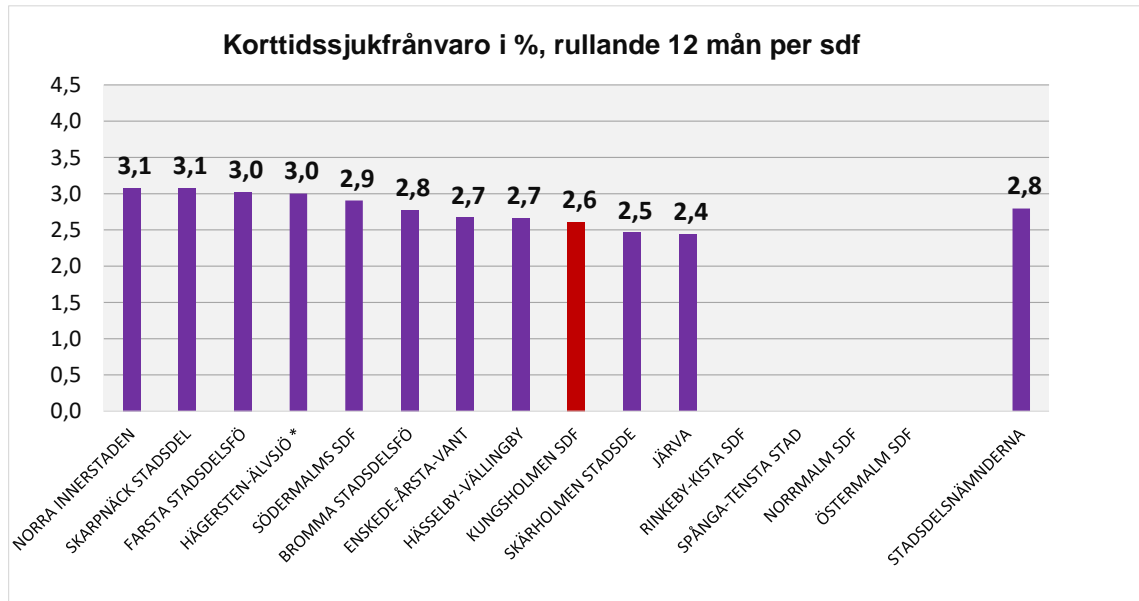
INNERSTAD Norra innerstaden, Kungsholmen, Södermalm
SÖDERORT Skarknäck, Farsta, Hägersten-Älvsjö, Enskede-Årsta-Vantör, Skärholmen
VÄSTERORT Bromma, Hässelby-Vällingby, Järva

Uppgifter för Järva och Norra innerstaden saknas för Juli månad

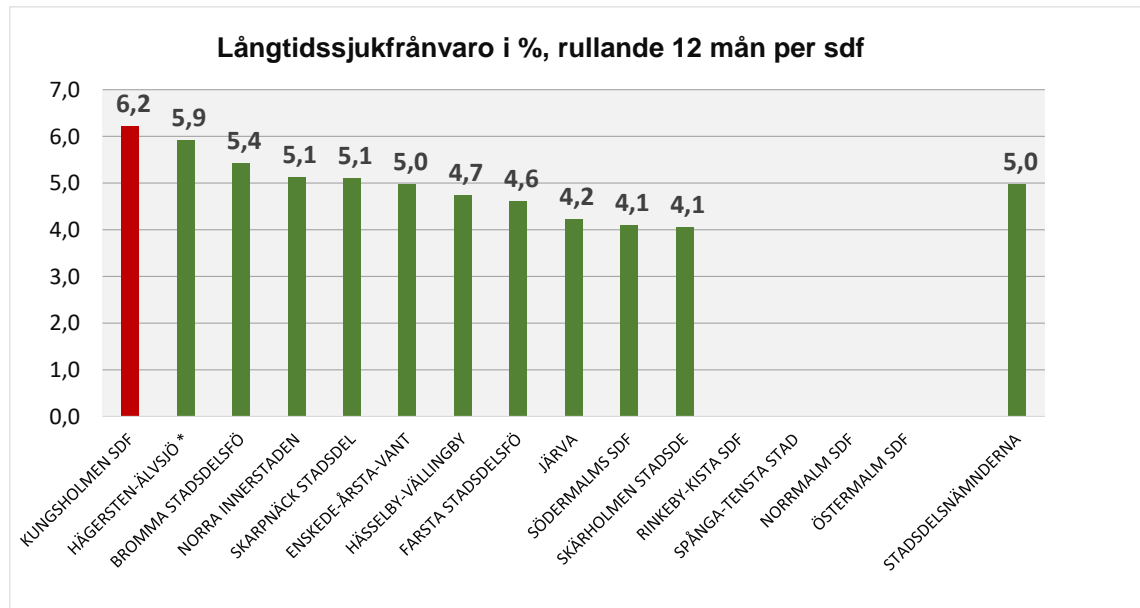


INNERSTAD Norra innerstaden, Kungsholmen, Södermalm
SÖDERORT Skarknäck, Farsta, Hägersten-Älvsjö, Enskede-Årsta-Vantör, Skärholmen
VÄSTERORT Bromma, Hässelby-Vällingby, Järva

Uppgifter för Järva och Norra innerstaden saknas för Juli månad



Uppgifter för Järva och Norra innerstaden saknas för Juli månad



Uppgifter för Järva och Norra innerstaden saknas för Juli månad 2023