

IA

Inrapporterade incidenter i IA

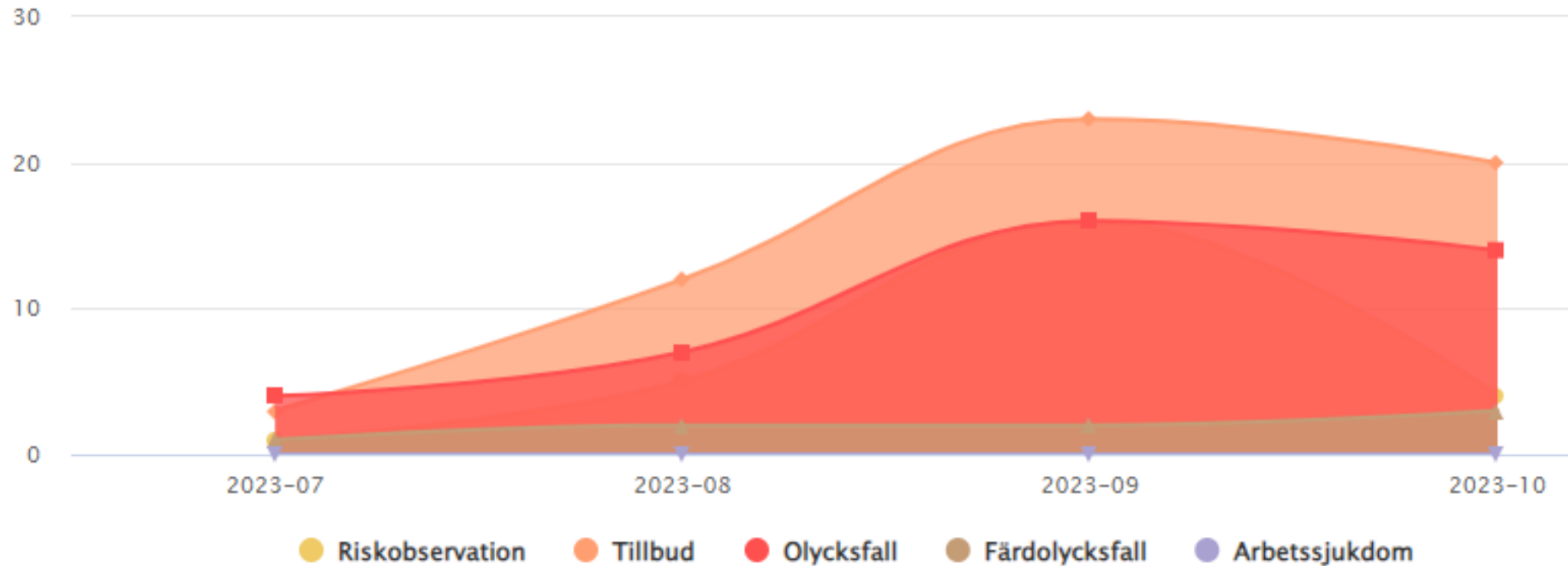
230701 - 231103



Sammanställning inrapporterade incidenter 230701-231101

Enhet	Riskobservation	Tillbud	Olycksfall	Färdolycksfall	Miljö	Kvalitet	Egendom/Säkerhet	Övrig avvikelse	Förskolebarn	Brukare	Totalt
Norra innerstadens stadsdelsförvaltning	26	59	41	8	1	2	21	18	87	1	264
Administrativa avdelningen											
Avdelningen för stadsutveckling							1				1
Ekonomiavdelningen											
Förskoleavdelningen	14	36	22	3	1		15	3	86		180
HR-avdelningen											
Kvalitetsavdelningen				1							1
Socialtjänstavdelningen	11	7	8	1			2	4		1	34
Äldreomsorgsavdelningen		14	9	3		2	3	9			40
Övrig plats	1	2	2					2	1		8

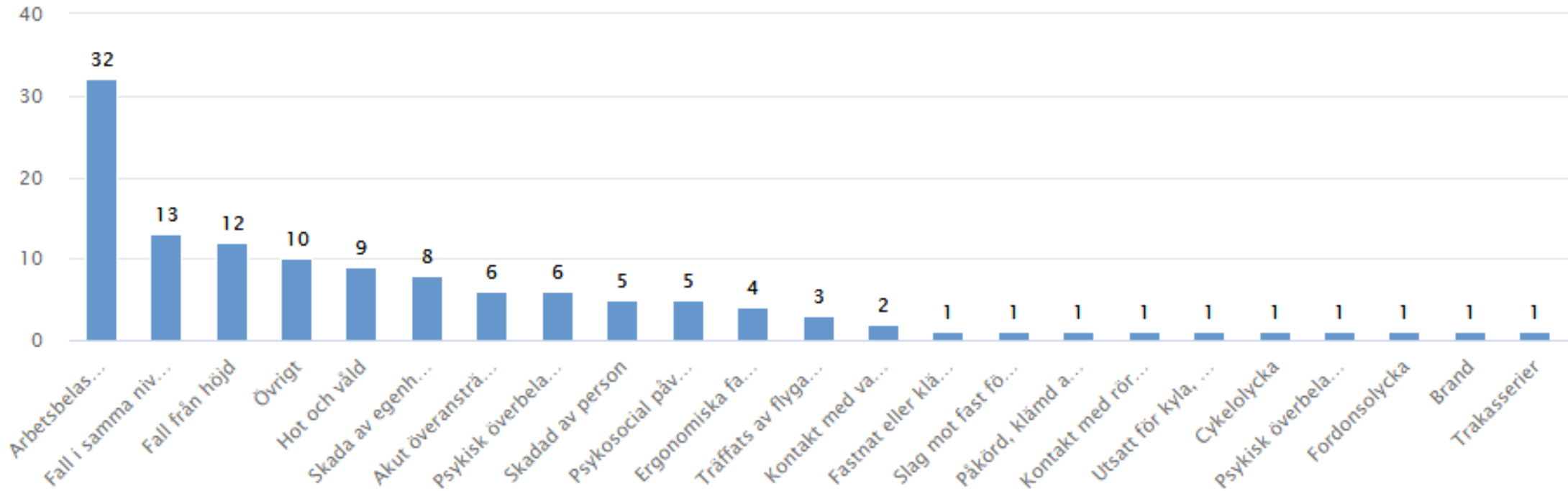
Inrapportering månadsvis av arbetsmiljöhändelser



Inrapporterad skadeorsak/risk

Skadeorsak/Risk / Händelsetyp

125 händelser. Saknas för 8. Alla 23 val av skadeorsak/risk visas.



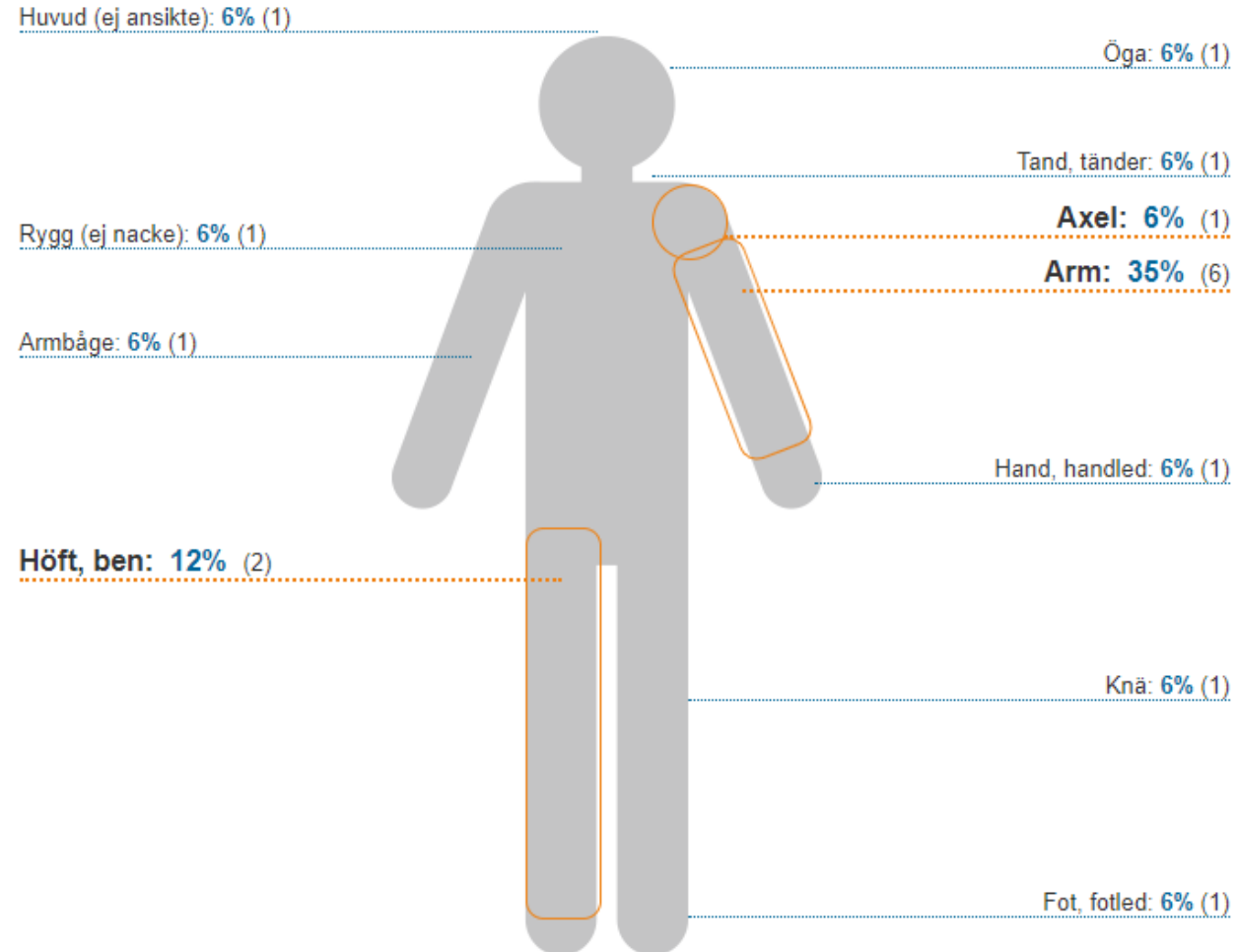
Typer av händelser skadeorsak/risk vid arbetsbelastning

- Konflikter mellan medarbetare och/eller mellan chef och medarbetare
- Brister i kommunikation
- Brist på personal, ingen vikarie

Skadade kroppsdelar i inrapporterade olycksfall

Skadad kroppsdel i

15 händelser med 17 skadade kroppsdelar. Saknas för 27. Alla 11 val av skadad kroppsdel visas.

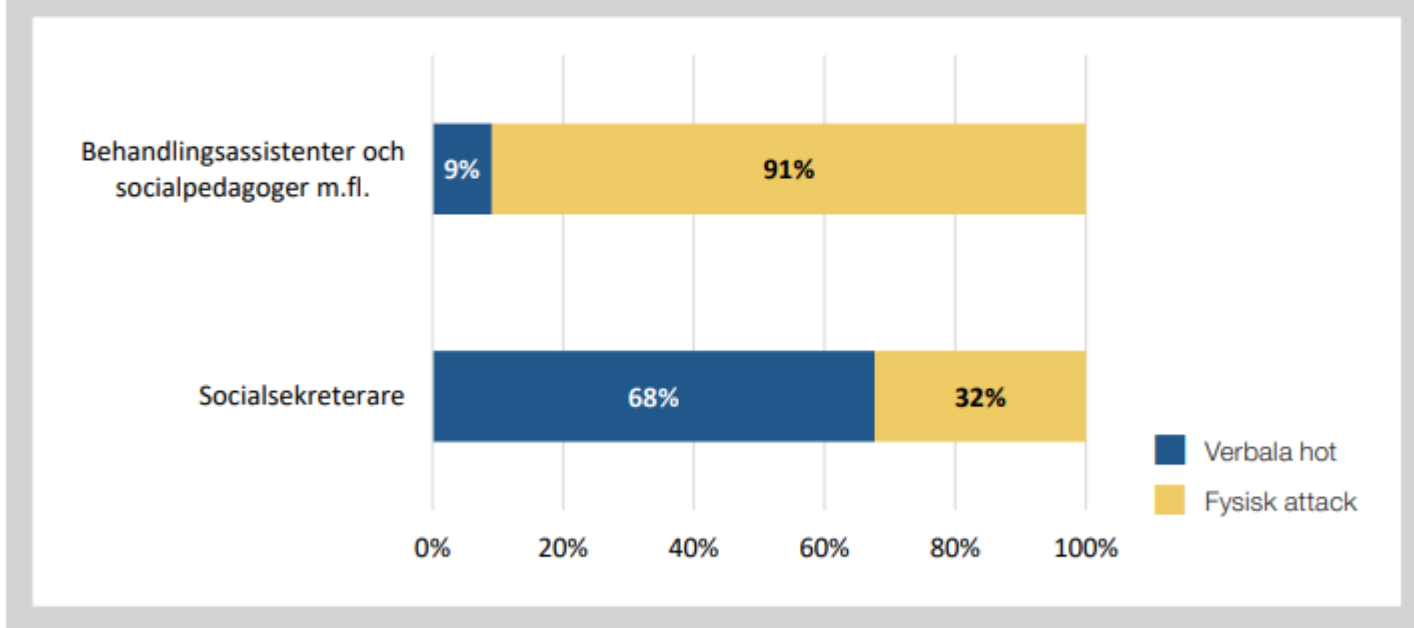


Inrapporterade händelser inom hot och våld – Norra innerstaden 230701-231103

Hot och våld inom socialt arbete – rapport från Afa

Diagram 5

De vanligaste bakomliggande orsakerna till arbetsolycksfall orsakade av hot och våld, 2015–2020. Behandlingsassistenter och socialpedagoger, m.fl. och socialsekreterare.



Diagrammet inkluderar både allvarliga och ej allvarliga arbetsolycksfall.

- Risken för ett allvarligt arbetsolycksfall är högst i yrkesundergruppen behandlingsassistenter och socialpedagoger med flera. Där är risken högre än genomsnittet för hela den svenska arbetsmarknaden.
- Risken att drabbas av ett allvarligt arbetsolycksfall **ökar med åldern** för både kvinnor och män. Men för män sjunker den i åldern 55–64 år.
- **Hot och våld är den vanligaste orsaken** till ett allvarligt arbetsolycksfall.
- **En fysisk attack** ligger bakom fyra av fem hot och våld-olyckor.

Rapporten bygger på statistik över försäkringsärenden från Afa Försäkrings skadedatabas.

Rapport från Afa om Socialt arbete – allvarliga arbetsskador och långvarig sjukfrånvaro (oktober 2022)

1. Händelser
Olycksfall, Tillbud, Riskobservation
där rapportör/skadad person är egen personal/entreprenör/
övrig person. Status rapporterade inkluderas.

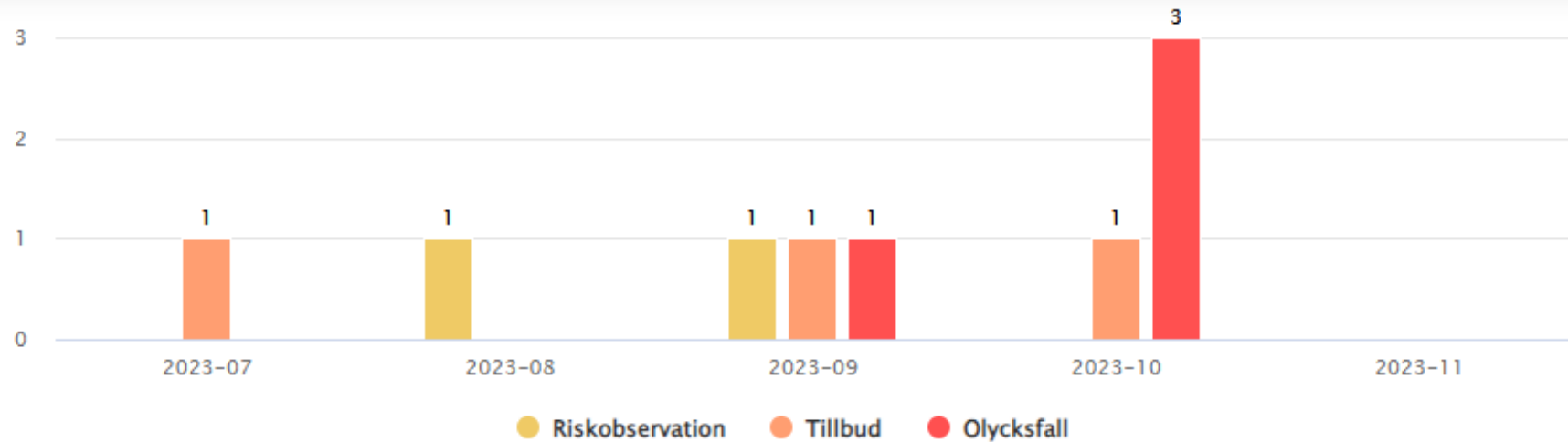
Organisation
Norra innerstadens stadsdelsförvaltning

Fast period
2023-07-01 - 2023-11-30
Händelser som inträffat under perioden

Antal
9 (1

Skadeorsak/Risk Hot och våld

Händelsetyp, Plats, Aktivitet, Inblandat objekt/Person, Riskvärdering före
åtgärd, Riskvärdering efter åtgärd, Riskreduktion %, Händelseenhet,
Veckodag, Tidpunkt

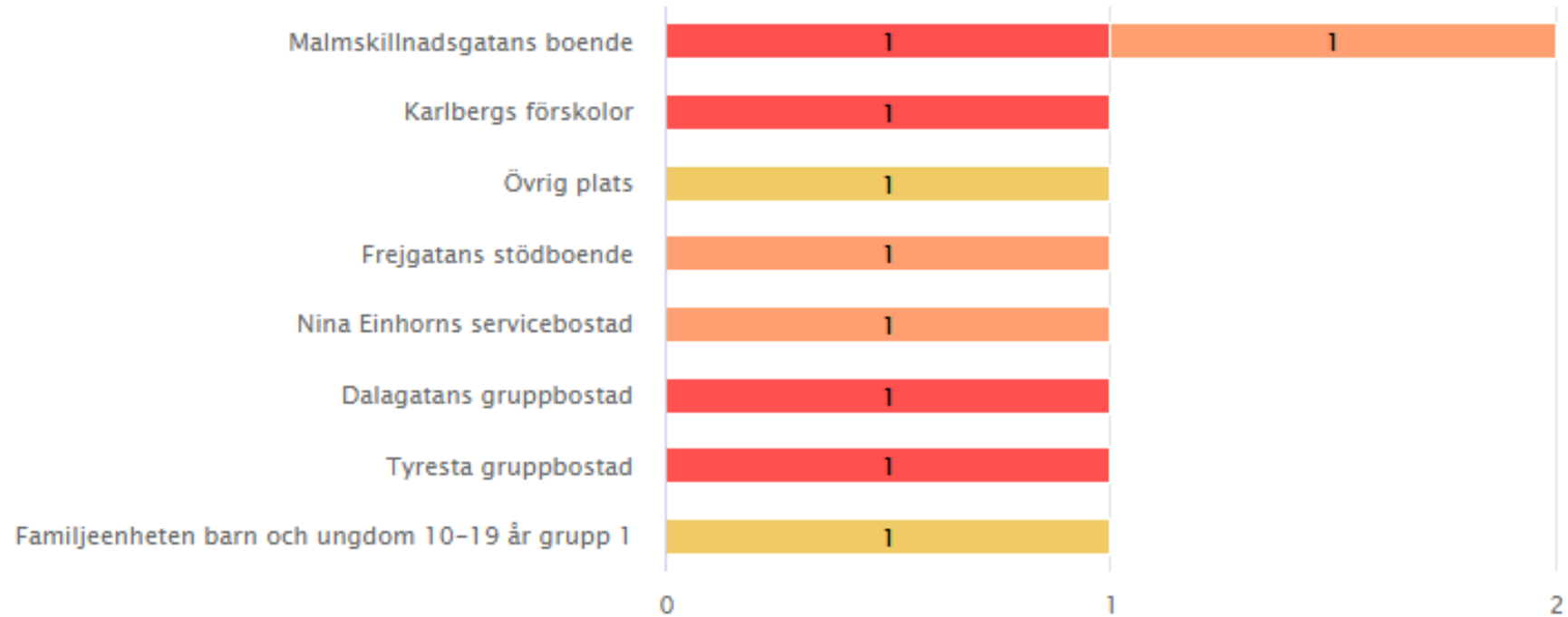


	2023-07	2023-08	2023-09	2023-10	2023-11	Totalt
Riskobservation	0	1	1	0	0	2
Tillbud	1	0	1	1	0	3
Olycksfall	0	0	1	3	0	4
Totalt	1	1	3	4	0	9

Var har hot och våld rapporterats? Äldreomsorgen?

Händelseenhet / Händelsetyp

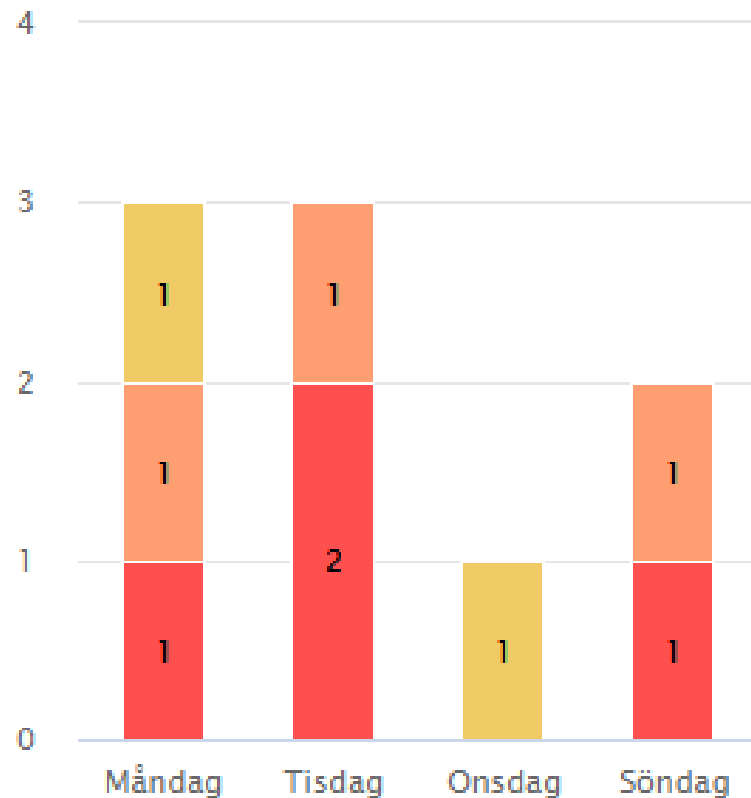
9 händelser. Alla 8 val av händelseenhet visas.



När sker incidenter kopplade till hot och våld?

Veckodag / Händelsetyp

9 händelser. Alla 4 val av veckodag visas.



Tidpunkt / Händelsetyp

9 händelser. Alla 7 val av tidpunkt visas.



9 händelserna inom hot och våld

- 3 händelser med faktiskt våld – slag, ta tag om handleder, rivmärken
- 3 händelser med hot/hotfullt beteende
- 3 övriga händelser – brist i larmrutin och brukar/boende/klient som hotar att skada sig själv

Arbete framåt

- Trolig underrapportering av arbetsmiljöhändelser inom alla avdelningar
- Utredningar och åtgärder behöver göras mer skyndsamt
- Anmälningar till FK av olycksfall behöver öka
- Fortsatt arbete med att förbättra rapporteringarnas kvalitet
- Utbildning av chefer, medarbetare och skyddsombud behövs – APT-material
- Nytt ”arbetsmiljö-IA” kommer under 2024