

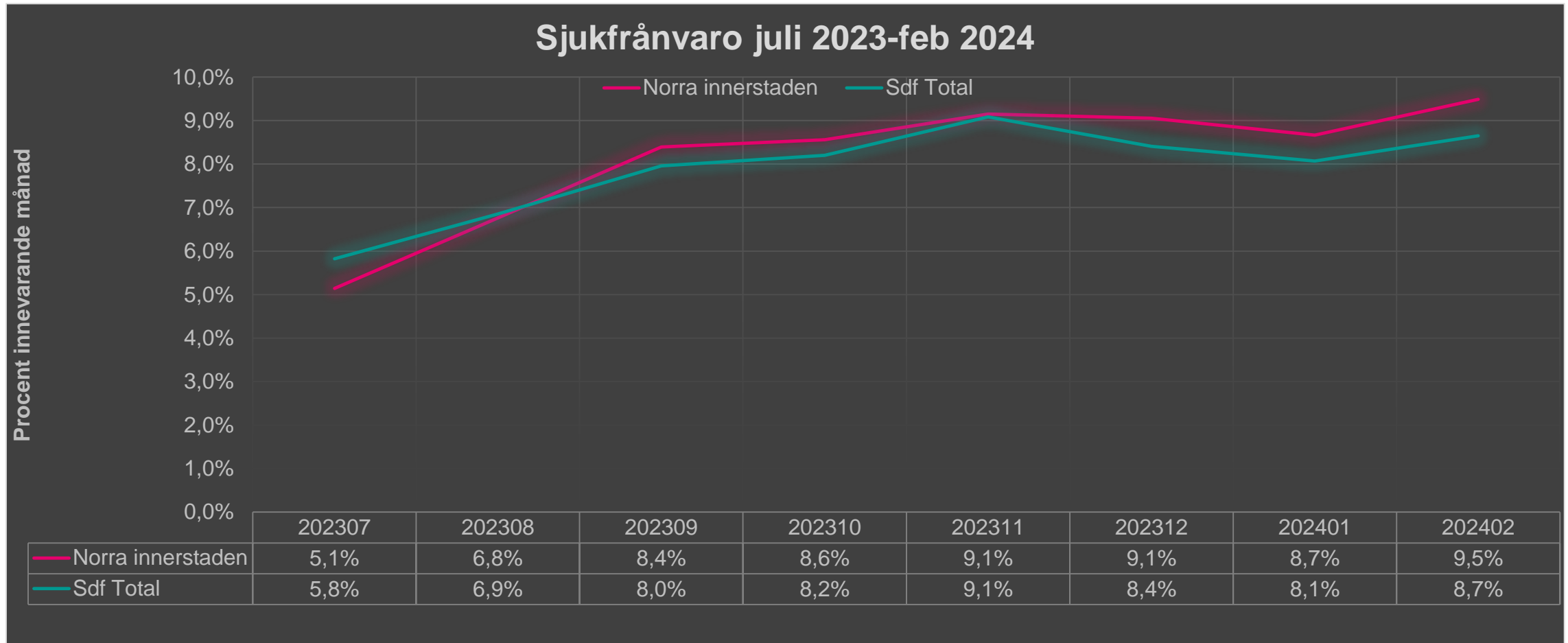
Sjukfrånvaro, IA och arbetsmiljöronder



FVG 2024-04-10



Sjukfrånvaro total hela sdf – (innevarande månad ej rullande 12 mån)



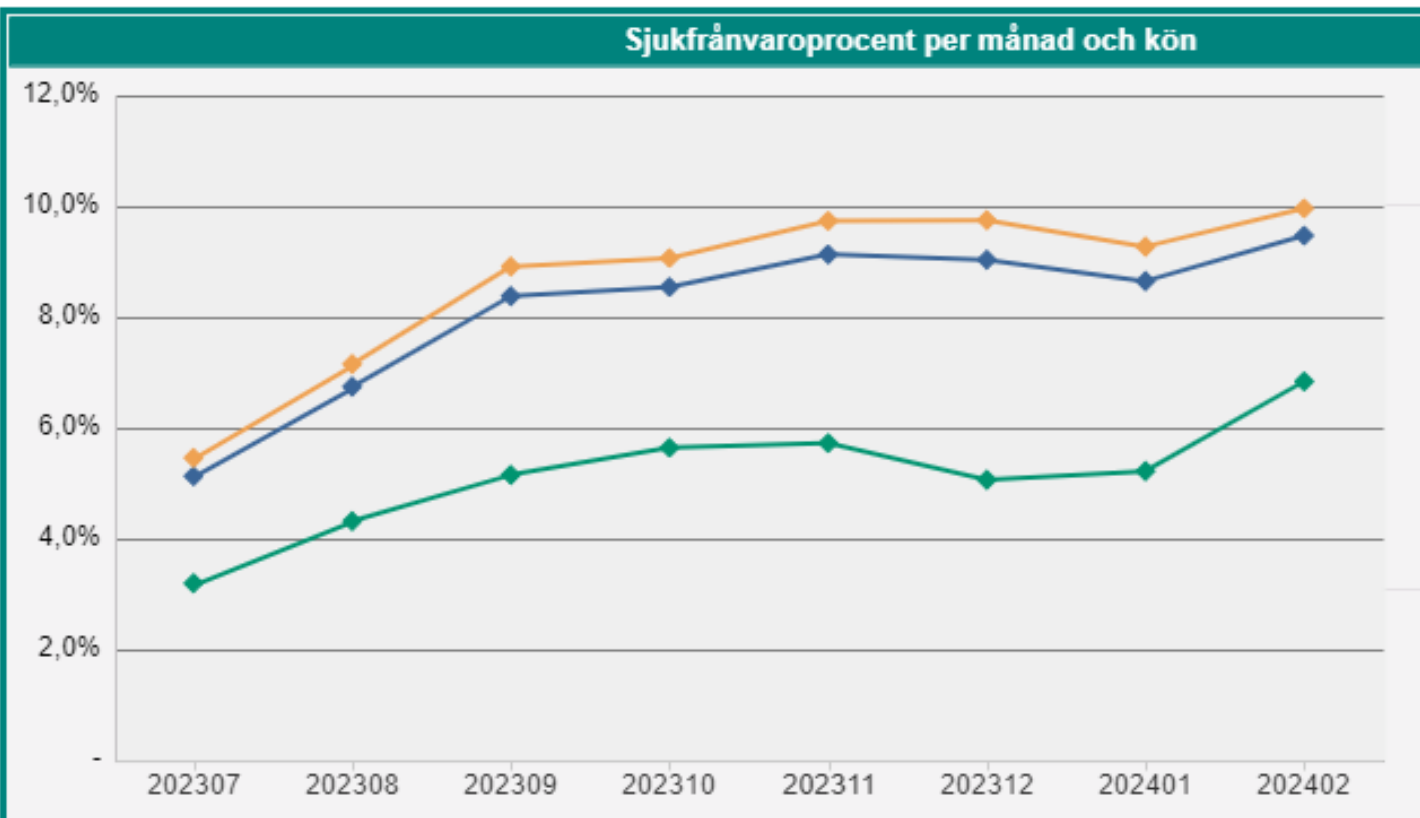
Sjukfrånvaro total hela sdf – februari 2024



Sjukfrånvaro - Anpassad för Norra Innersta
Ansvar - Kst

Förvaltning: 709 Stadsdelsnämnd Norra Innerstaden
Vald månad: 202402

TOTALT	Vald månad 202402		
	K	M	Totalt
Sjukperiod			
Dag 1-7	3,2%	2,4%	3,1%
Dag 8-14	0,9%	0,6%	0,8%
Dag 1-14	4,1%	3,0%	3,9%
Dag 15-30	1,0%	1,7%	1,1%
Dag 31-45	0,6%	0,7%	0,7%
Dag 46-90	1,2%	0,5%	1,1%
Dag 91-180	1,2%	0,2%	1,0%
Dag 181-365	0,9%	0,1%	0,8%
Dag 366-	0,9%	0,5%	0,9%
Frånvaro totalt	10,0%	6,9%	9,5%



Beslutstöd/centrala rapporter/sjukfrånvaro anpassad för Norra innerstaden – Blå linje = total, gul linje = kvinnor och grön linje = män



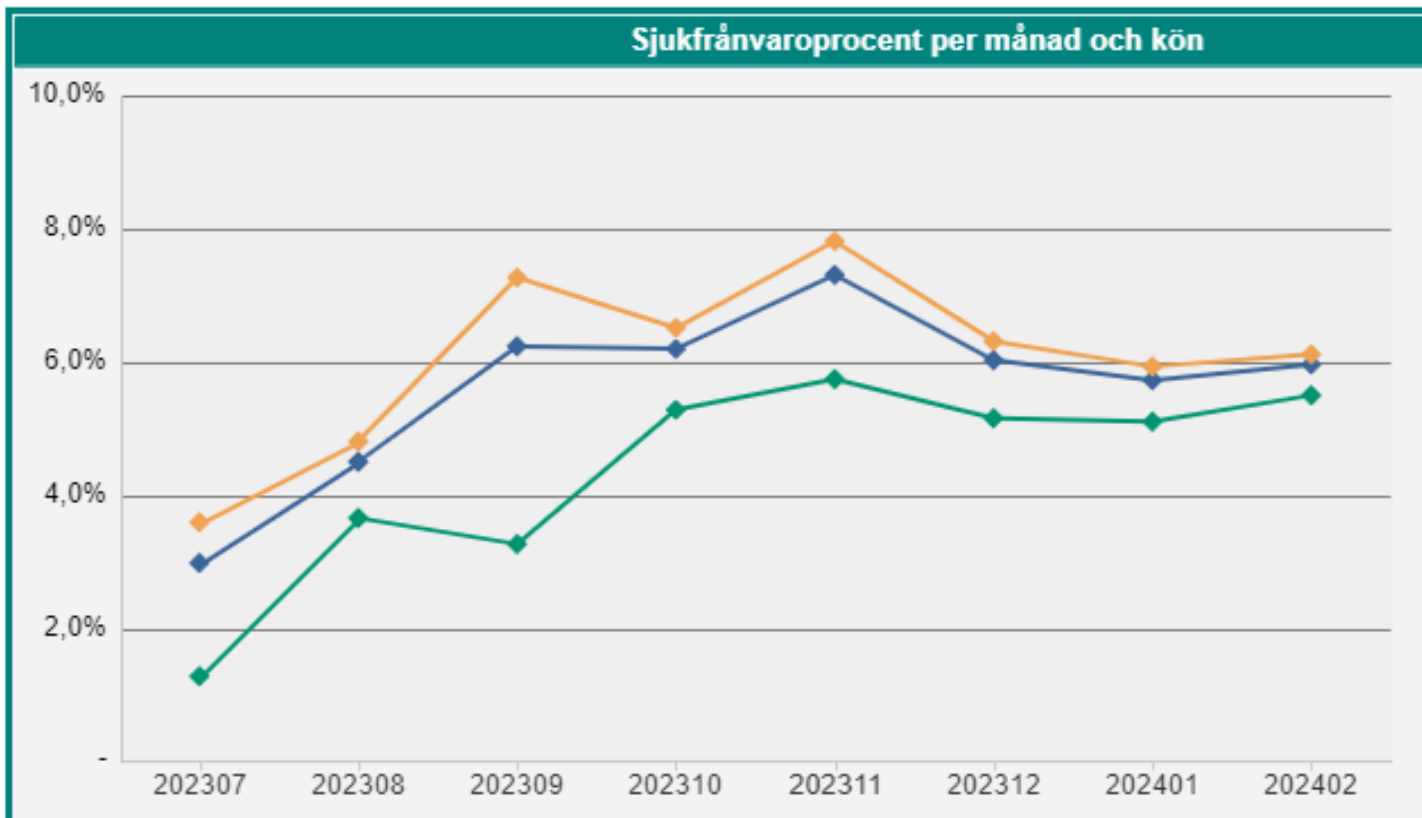
Socialtjänstavdelning – februari 2024



Sjukfrånvaro - Anpassad för Norra Innersta
Ansvar - Kst

Förvaltning: 709 Stadsdelsnämnd Norra Innerstaden
Vald månad: 202402

TOTALT	Vald månad 202402		
Sjukperiod	K	M	Totalt
Dag 1-7	1,8%	1,8%	1,8%
Dag 8-14	1,2%	1,0%	1,1%
Dag 1-14	3,0%	2,8%	2,9%
Dag 15-30	0,5%	0,6%	0,6%
Dag 31-45	0,4%	1,0%	0,5%
Dag 46-90	0,4%	1,2%	0,6%
Dag 91-180	0,7%	-	0,5%
Dag 181-365	1,0%	-	0,8%
Dag 366-	0,1%	-	0,1%
Frånvaro totalt	6,1%	5,5%	6,0%



Beslutstöd/centrala rapporter/sjukfrånvaro anpassad för Norra innerstaden – Blå linje = total, gul linje = kvinnor och grön linje = män



Förskoleavdelningen – februari 2024

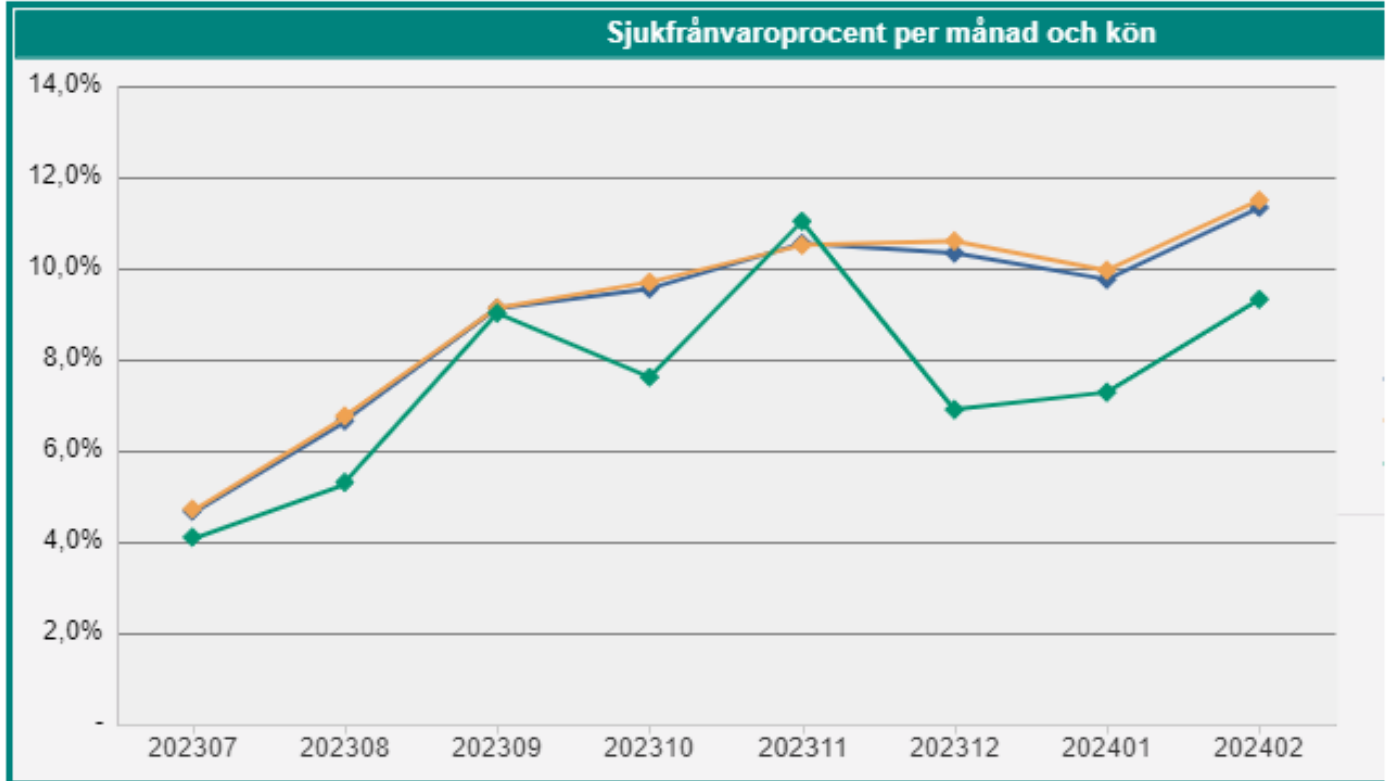


Stockholms stad

Sjukfrånvaro - Anpassad för Norra Innersta
Ansvar - Kst

Förvaltning: 709 Stadsdelsnämnd Norra Innerstaden
Vald månad: 202402

TOTALT	Vald månad 202402		
Sjukperiod	K	M	Totalt
Dag 1-7	4,0%	5,4%	4,1%
Dag 8-14	0,9%	0,8%	0,9%
Dag 1-14	4,9%	6,2%	5,0%
Dag 15-30	1,4%	1,7%	1,5%
Dag 31-45	0,9%	-	0,8%
Dag 46-90	1,1%	-	1,0%
Dag 91-180	1,2%	-	1,1%
Dag 181-365	1,3%	-	1,2%
Dag 366-	0,7%	1,4%	0,8%
Frånvaro totalt	11,5%	9,3%	11,4%



Beslutstöd/centrala rapporter/sjukfrånvaro anpassad för Norra innerstaden – Blå linje = total, gul linje = kvinnor och grön linje = män



Stockholms stad

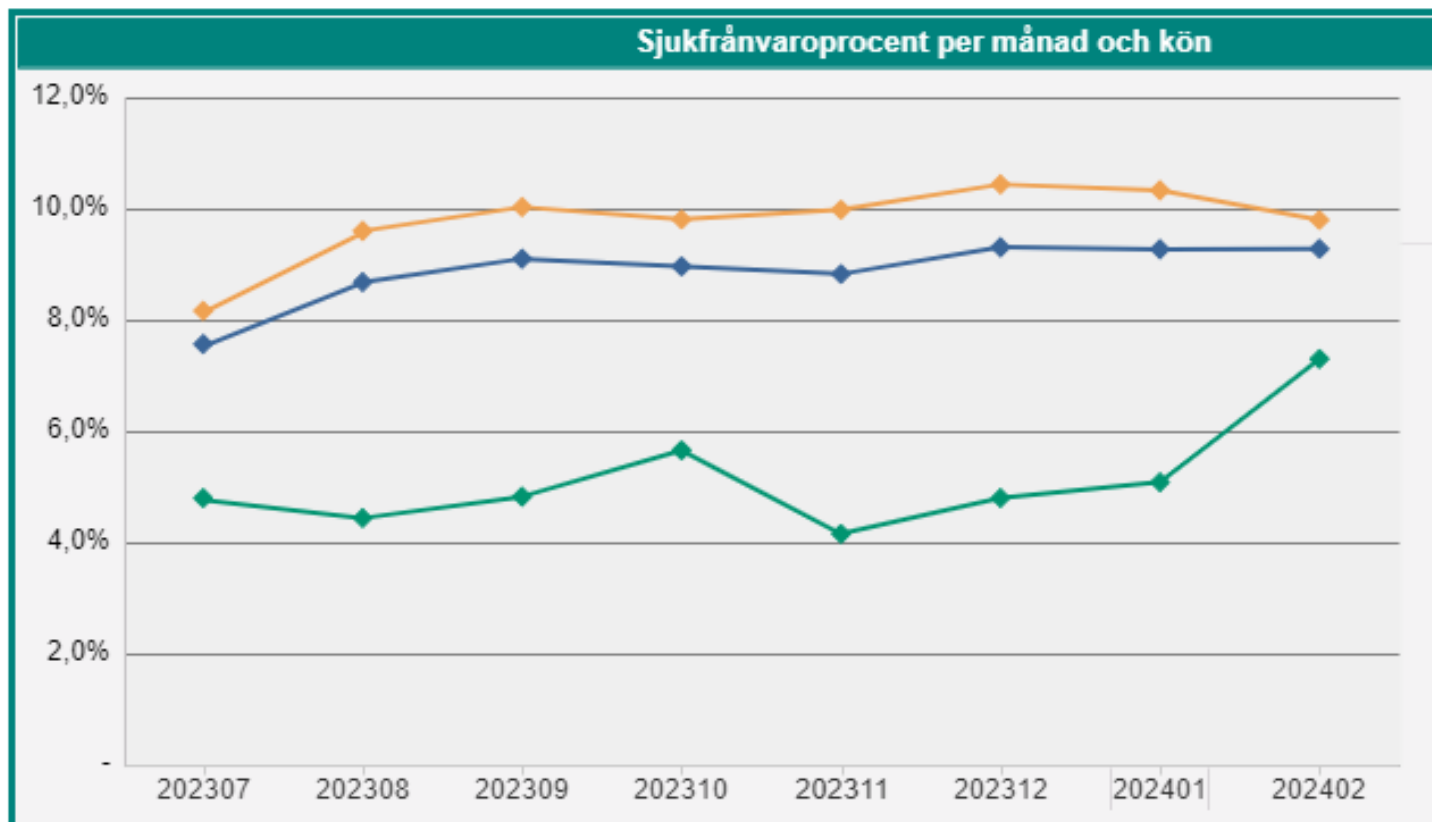
Äldreomsorgsavdelningen – februari 2024



Sjukfrånvaro - Anpassad för Norra Innersta
Ansvar - Kst

Förvaltning: 709 Stadsdelsnämnd Norra Innerstaden
Vald månad: 202402

TOTALT	Vald månad 202402		
Sjukperiod	K	M	Totalt
Dag 1-7	2,8%	1,7%	2,6%
Dag 8-14	0,7%	0,4%	0,6%
Dag 1-14	3,5%	2,1%	3,2%
Dag 15-30	0,7%	2,5%	1,1%
Dag 31-45	0,4%	1,0%	0,5%
Dag 46-90	1,7%	0,5%	1,5%
Dag 91-180	1,5%	0,5%	1,3%
Dag 181-365	0,5%	0,3%	0,5%
Dag 366-	1,5%	0,4%	1,3%
Frånvaro totalt	9,8%	7,3%	9,3%



Beslutstöd/centrala rapporter/sjukfrånvaro anpassad för Norra innerstaden – Blå linje = total, gul linje = kvinnor och grön linje = män



Sammanfattning sjukfrånvaro innevarande månad - februari 2024

Avdelning	Kort (1-14 dagar)	Lång (15 – 365 +)	Total
Socialtjänstavdelningen	2,9%	3,1%	6%
Förskoleavdelningen	5,0%	6,4%	11,4%
Äldreomsorgsavdelningen	3,2%	6,1%	9,3%
Norra innerstaden total	3,9%	5,6%	9,5%

Inrapporterade incidenter i IA 2024

FVG 2024-04-10

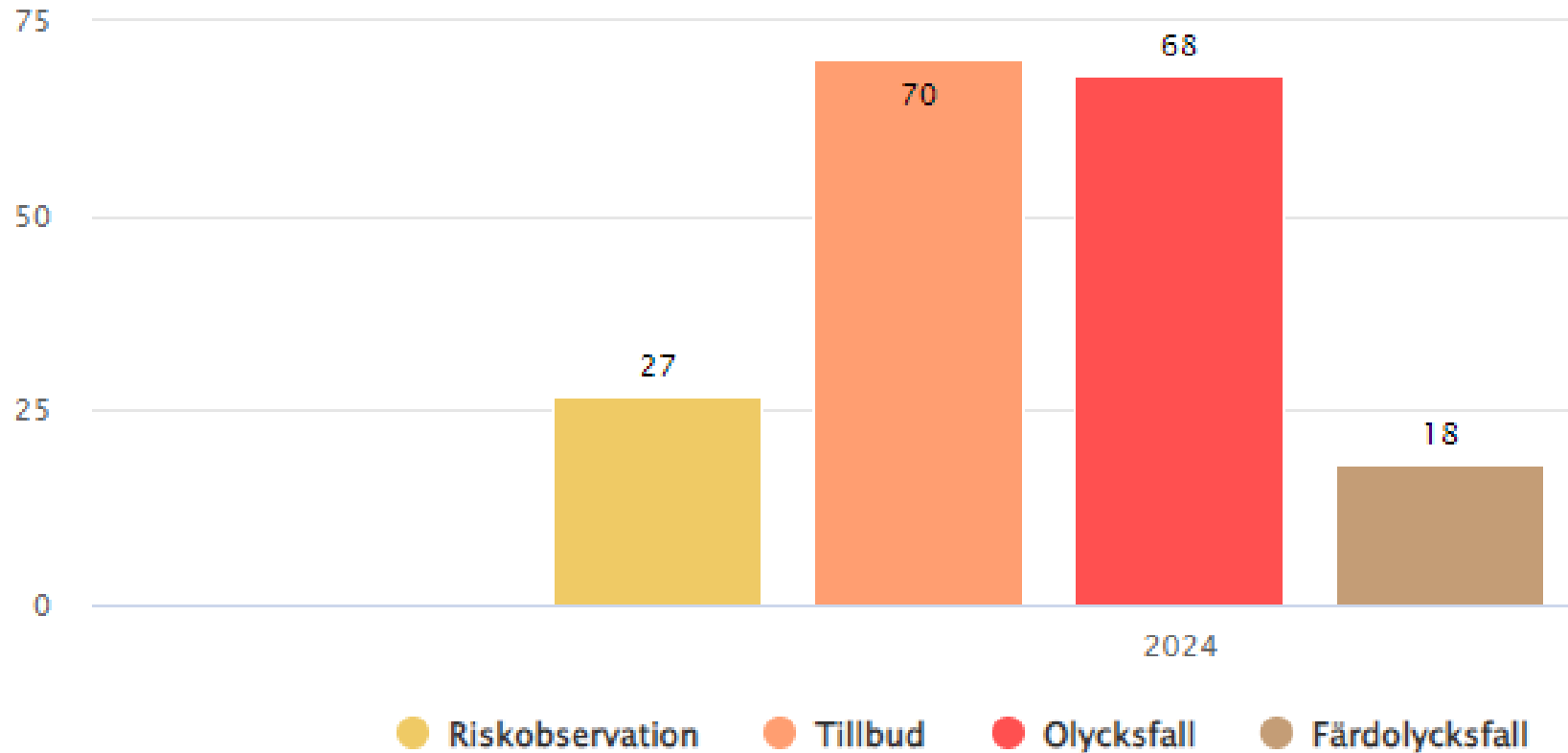
Inrapporterade händelser under 2024

Händelser per händelsetyp						
Händelser som inträffat: 2024-01-01 - 2024-12-31						
Händelsetyp: Riskobservation, Tillbud, Olycksfall, Färdolycksfall, Egendom/Säkerhet						
Enhet	Riskobservation	Tillbud	Olycksfall	Färdolycksfall	Egendom/Säkerhet	Totalt
Norra innerstadens stadsdelsförvaltning	27	70	68	18	7	190
Administrativa avdelningen	1					1
Avdelningen för stadsutveckling						
Ekonomiavdelningen			1	1	1	3
Förskoleavdelningen	15	29	37	4	2	87
HR-avdelningen						
Kvalitetsavdelningen			1			1
Socialtjänstavdelningen	5	18	4	3	2	32
Äldreomsorgsavdelningen	4	21	19	5	2	51
Övrig plats	2		6	5		13

IA/rapport enhetsvis 240404

Inrapporterade arbetsmiljöhändelser under 2024

Tumregeln att det går tio tillbud på varje olycksfall?

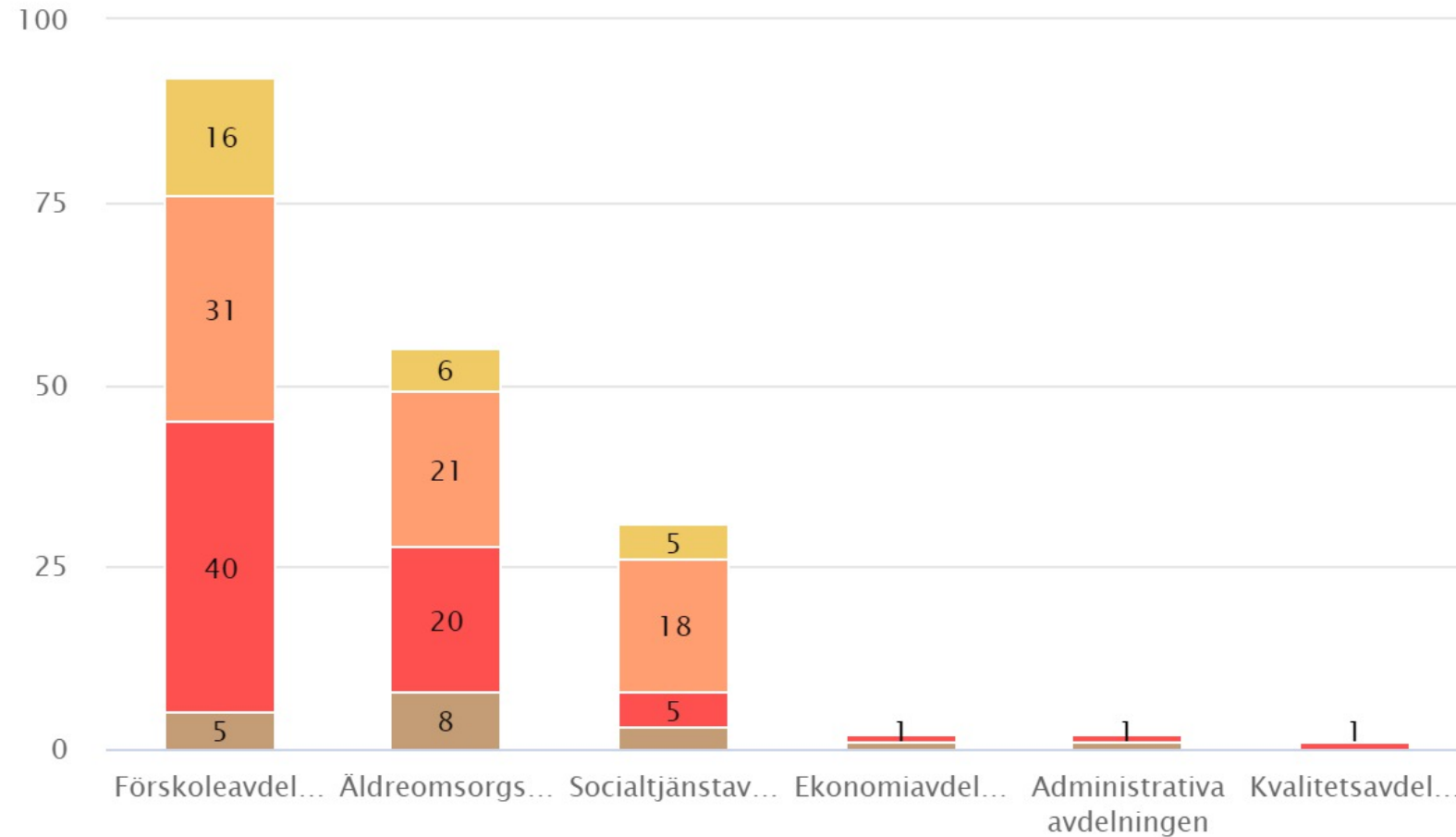


Var rapporteras vad?

(röd = olycksfall, orange = tillbud, gul = riskobservation och brun = färdolycksfall)

Anställningsenhet (summerad underenhet) / Händelsetyp

183 händelser. Alla 6 val av anställningsenhet (summerad underenhet) visas.

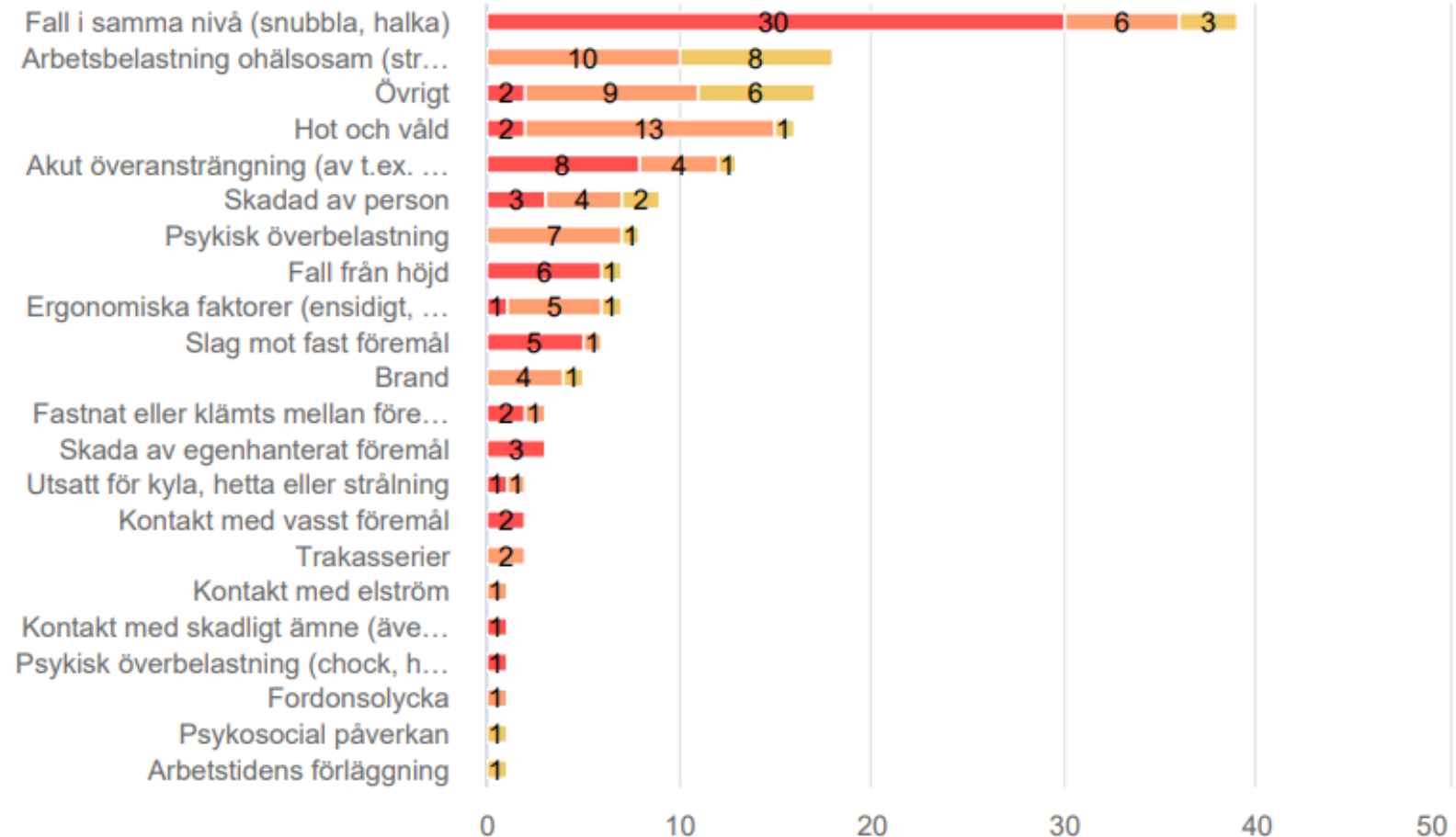


Skadeorsak/Risk

(röd = olycksfall, orange = tillbud, gul = riskobservation och brun = färdolycksfall)

Skadeorsak/Risk / Händelsetyp

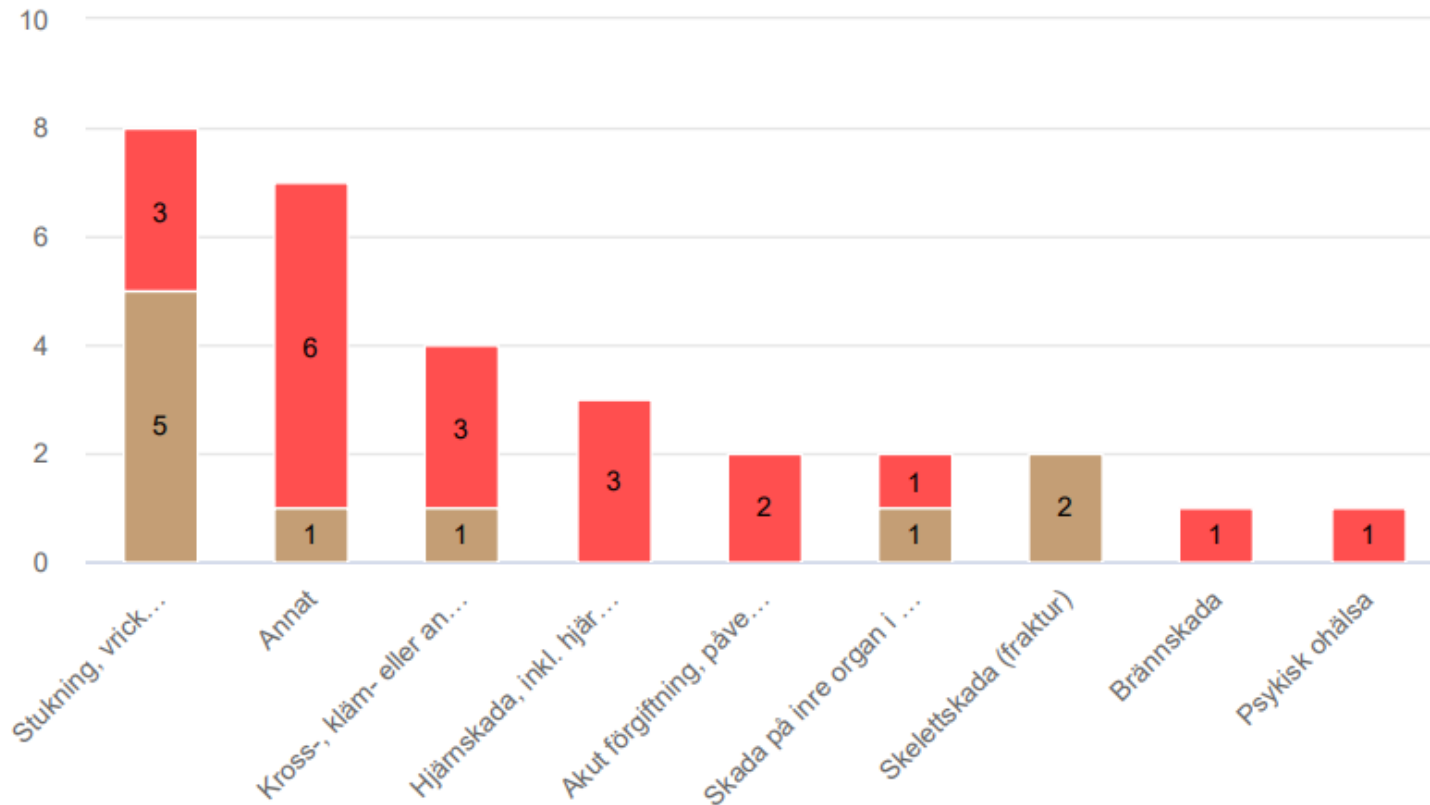
163 händelser. Saknas för 19. Alla 22 val av skadeorsak/risk visas.



Skadetyper (röd = olycksfall och brun = färdolycksfall)

Skadetyper / Händelsetyper

25 händelser med 30 skadetyper. Saknas för 157. Alla 9 val av skadetyper visas.

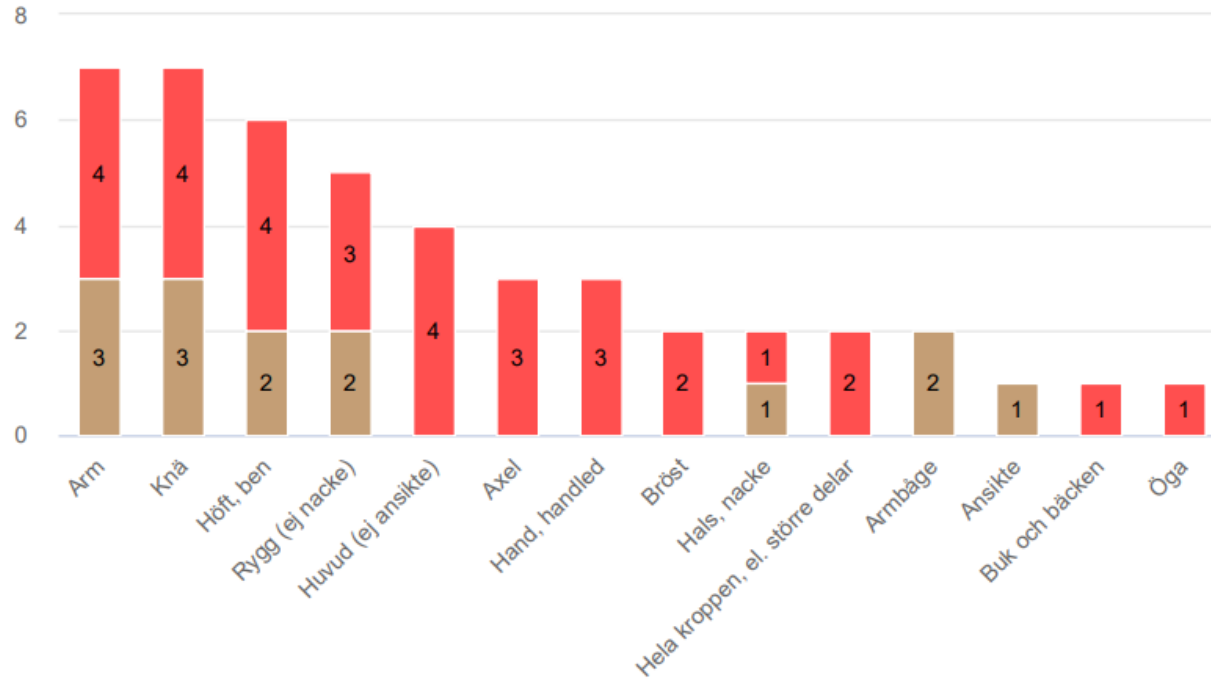


"Stukning, vrickning, sträckning" – "Kross- kläm- eller annan mjukdelsskada", "Hjärnskada inkl. hjärnskakning", "Akut förgiftning, påverkan av ämne", "Skada på inre organ i buk, bröst och bäcken", "Skelettskada (fraktur)", "Brännskada", "Psykisk ohälsa"

Skadade kroppsdelar

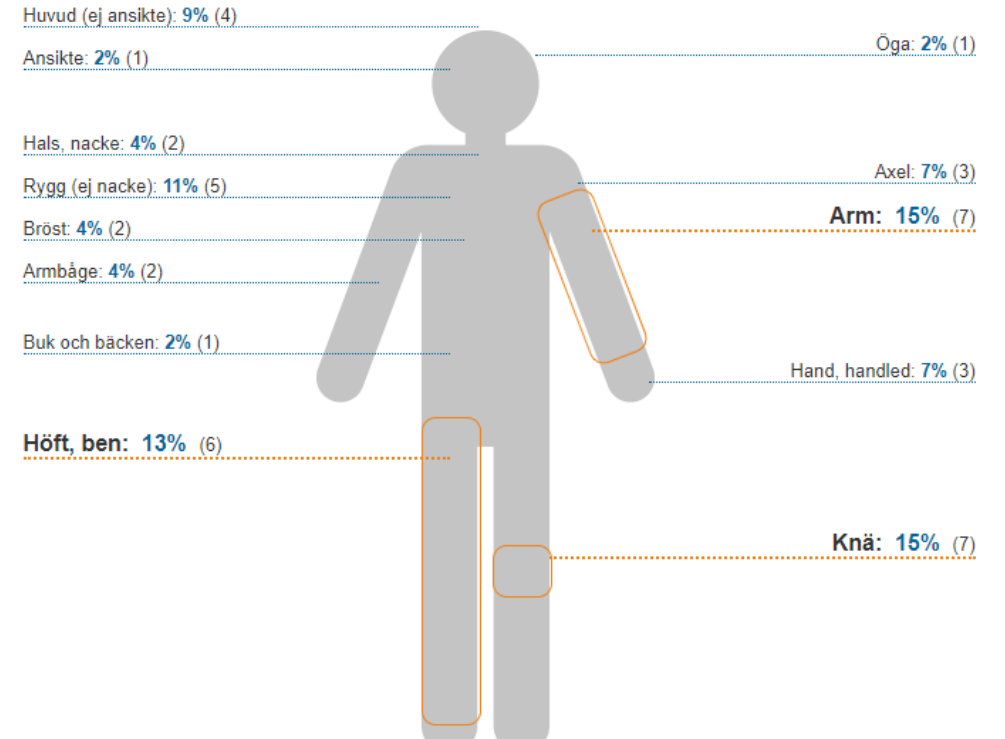
Skadad kroppsdel / Händelsetyp

29 händelser med 46 skadade kroppsdelar. Saknas för 153. Alla 14 val av skadad kroppsdel visas.



Skadad kroppsdel

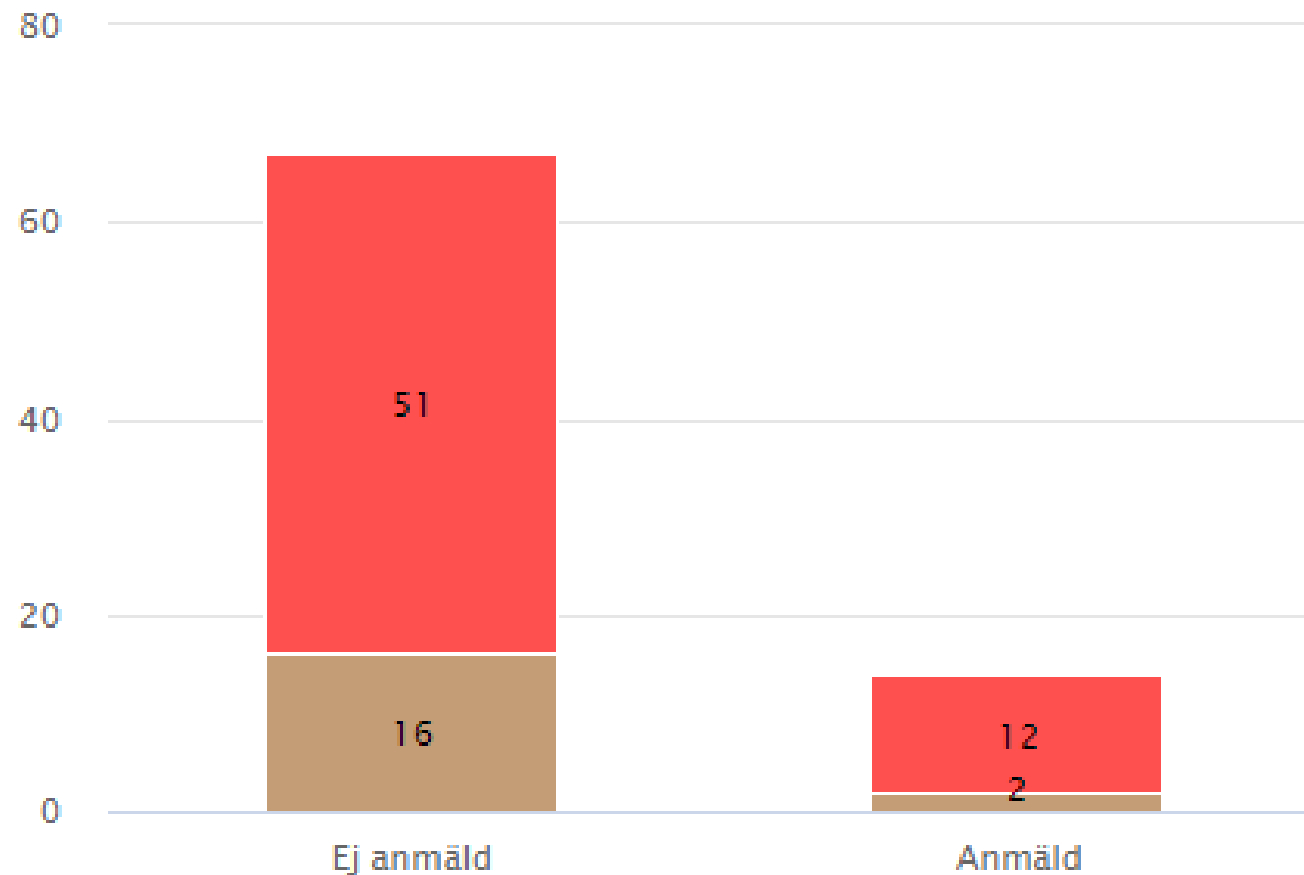
29 händelser med 46 skadade kroppsdelar. Saknas för 154. Alla 14 val av skadad kroppsdel visas.



Anmälningar till FK om arbetsskador

Anmälan FK / Händelsetyp

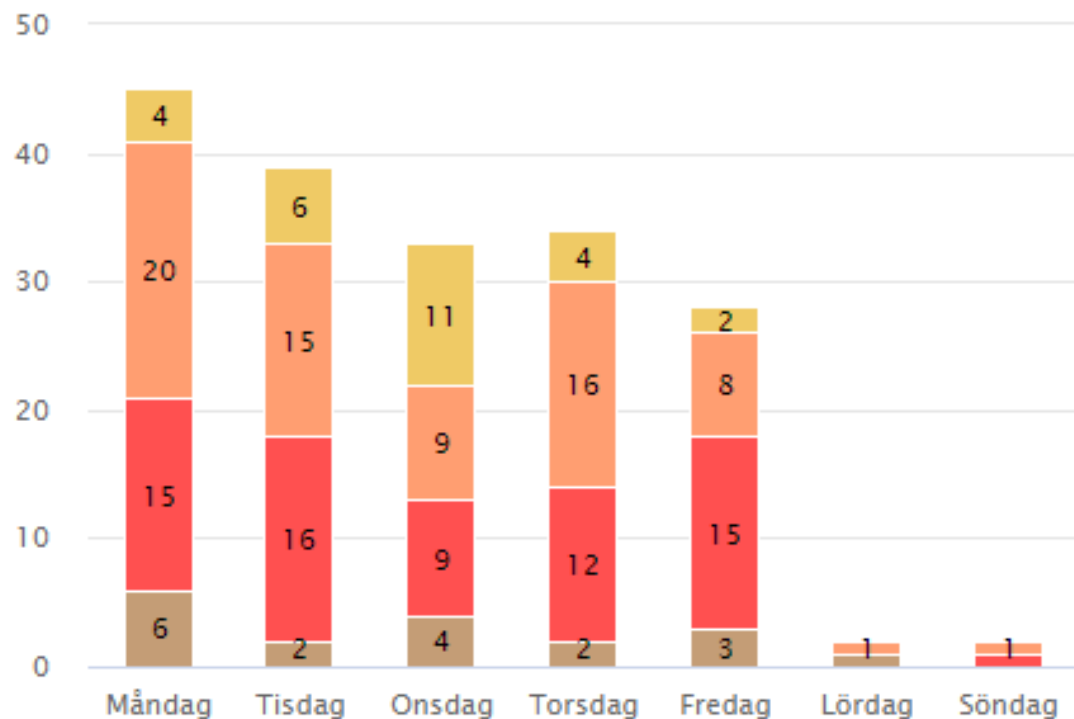
14 händelser med anmälan fk. 67 händelser utan anmälan fk. Saknas för 102.



När inträffar incidenter?

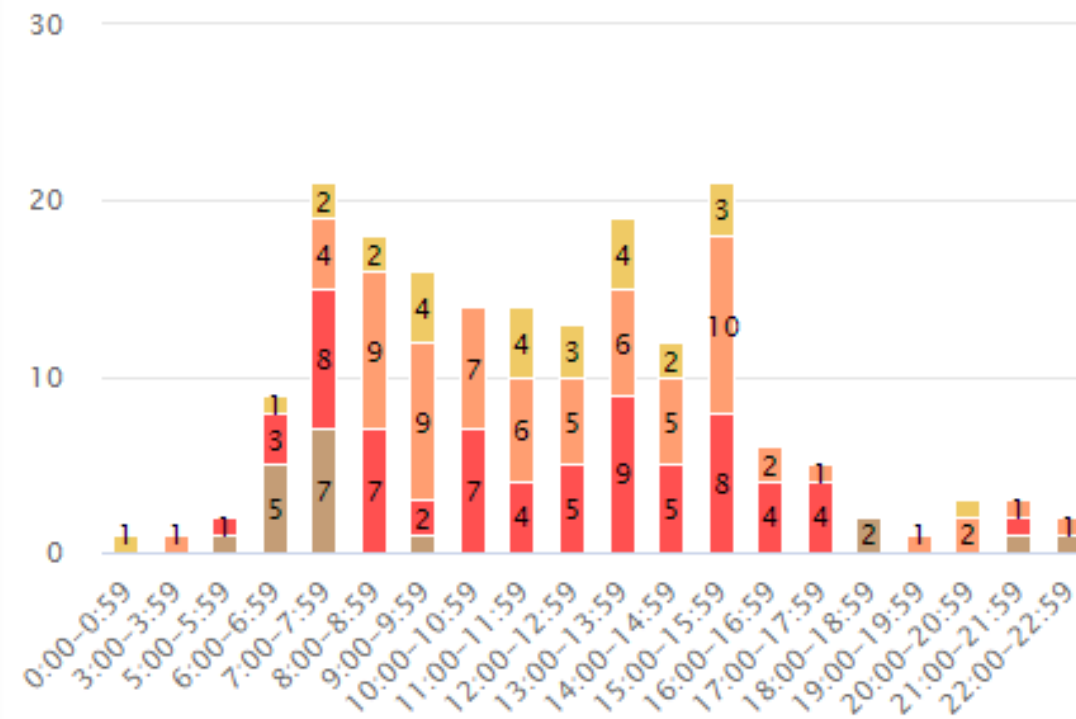
Veckodag / Händelsetyp

183 händelser. Alla 7 val av veckodag visas.



Tidpunkt / Händelsetyp

183 händelser. Alla 20 val av tidpunkt visas.



Arbetet framåt

- Trolig underrapportering av arbetsmiljöhändelser inom alla avdelningar
- Utredningar och åtgärder behöver göras mer skyndsamt
- Anmälningar till FK av olycksfall behöver öka
- Fortsatt arbete med att förbättra rapporteringarnas kvalitet
- Utbildning av skyddsombud inom Kommunal under april, SSR i maj
- Utbildning för chefer på nya enheter inom äldreomsorgen prioriteras under våren

Fortsatt osäkert vad som händer med projektet "Arbetsmiljö IA"

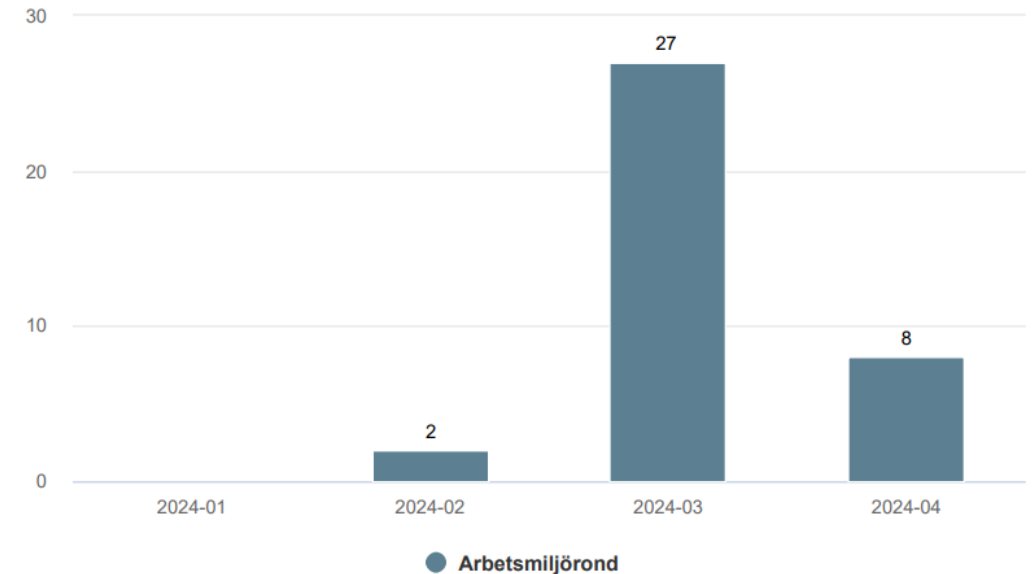
Arbetsmiljöronder pågår i verksamheterna

- Fysisk + organisatorisk och social i utförarverksamheter
- Fysisk för Bilpalatset och Garnisonen
- Organisatorisk och social för Bilpalatset och Garnisonen
- Hot och våld (ny checklista framtagen)

- Följs upp i samband med den årliga uppföljningen

Riskhanteringstyp / Månad

37 riskhanteringar. Alla 1 val av riskhanteringstyp visas.



Rehabilitering och arbetsanpassning

- Arbetet utgår från stadens rehabiliteringsprocess samt Stockholms stad hantering av diskriminering, sexuella trakasserier och kränkande särbehandling
- Lokal rutin kommer förtydligas på intranätet under rubriken ”*Stöd i arbetsmiljöarbetet*” under rubriken ”*Arbetslivsinriktad rehabilitering och arbetsanpassning*”.