

Platssamverkan Observatorielunden Totalrapport

GENOMFÖRD AV ORIGO GROUP
DECEMBER 2022

Origo Group

Innehåll



Sammanfattning	2
Om undersökningen	5
Om respondenterna	8
Resultat	10
Externa bilagor	
Bilaga 1 Öppna svar	
Bilaga 2 Tabeller	

Sammanfattning



Sammanfattning

Origo Group

FREKVENTA BESÖK BLAND BOENDE I OMRÅDET

64 procent av respondenterna uppger att de besöker Observatorielunden någon gång i månaden eller mer ofta. Två av tre besökare säger att de besöker observatorielunden dagtid och en av tre svarar både kvälls -och dagtid.

Den allra vanligaste anledningen till att man besöker Observatorielunden är att man tar promenader eller vill ta del av den vackra miljön och/eller utsikten. Endast en mindre andel ca 10 procent eller lägre svarar att de har picknick eller fysiska träningsaktiviteter. 15 procent vill ta del av konstverken och kulturarvet.

OBSERVATORIELUNDEN ÄR EN TRIVSAM PLATS MEN BENÄGENHETEN ATT UMGÅS MED VÄNNER/FAMILJ ELLER ATT VISSA UPP PLATSEN ÄR LÄGRE

78 procent av respondenterna instämmer i att Observatorielunden är en trivsam plats och 70 procent svarar att man gärna vistas där. 65 procent ser Observatorielunden som en hel och ren plats. Andelen som säger att de gärna umgås med familj/vänner eller visar upp Observatorielunden för besökare är ca 50 procent.

OBSERVATORIELUNDEN ÄR TRYGGT PÅ DAGEN MEN OTRYGGT PÅ KVÄLLEN

82 procent anser att Observatorielunden är tryggt eller mycket tryggt på dagen. Motsvarande andel på kvällen är 23 procent. På kvällen uppger 42 procent att platsen är otrygg eller mycket otrygg. Den främsta anledningen till upplevd otrygghet är pga. missbruk, otillåtna sovplatser och kvällstid dålig belysning. Det är främst den nedre delen mot Sveavägen eller Odengatan som är mest otrygg.

Sammanfattning

60 procent av respondenterna säger att de skulle undvika Observatorielunden pga. oro för att utsättas för brott. Det man framför allt är rädd för är våldsbrott/misshandel (79 procent) följt av egendomsbrott som stöld (46 procent).

OBSERVATORIELUNDEN ÄR EN LEVANDE PARK

68 procent instämmer i att Observatorielunden är en levande park där människor trivs och vistas. Platsen ger också möjlighet att gratis ta del av kultur och aktiviteter. Däremot är det en lägre andel (34 procent) som instämmer i att utbudet av kulturupplevelser är bra.

SKILLNADER I SVARSGRUPPER

Resultatet visar på små skillnader mellan olika målgrupper. Antalet svar i enskilda grupper är få varför skillnaderna bör tolkas med försiktighet. De tydligare skillnader som finns är följande:

- Kvinnor upplever i högre utsträckning otrygghet i Observatorielunden pga. ödsliga/tomma platser, oförmåga att försvara sig samt narkotika/missbruk/handel
- Kvinnor är mer oroliga för att utsättas för egendomsbrott och sexualbrott medan män känner en större oro för rån och hot
- Äldre besöker i högre utsträckning Observatorielunden dagtid och yngre besöker kvällstid
- Äldre upplever i högre utsträckning att Observatorielunden har en positiv image

Om undersökningen



Om undersökningen

BAKGRUND OCH SYFTE


Stockholms stad genomför löpande attityd- och trygghetsundersökningar. Dessa är dock inte platsspecifika. För att få ett bättre underlag för utvärdering av trygghets- och det brottsförebyggande arbetet som genomförs runt Observatorielunden har en undersökning med fokus på det specifika området genomförts.


Resultatet skall användas som underlag för att utveckla Observatorielunden till en tryggare, finare och ännu mer uppskattat plats.

GENOMFÖRANDE

Undersökningen har genomförts mellan den 9-30 november av Origo Group.

Läs mer om Origo Group på www.origogroup.com.

 Kontaktperson Stockholms stad:
Andreas Kagg Stenmalm

 Kontaktperson på Origo Group:
Peter Linsér

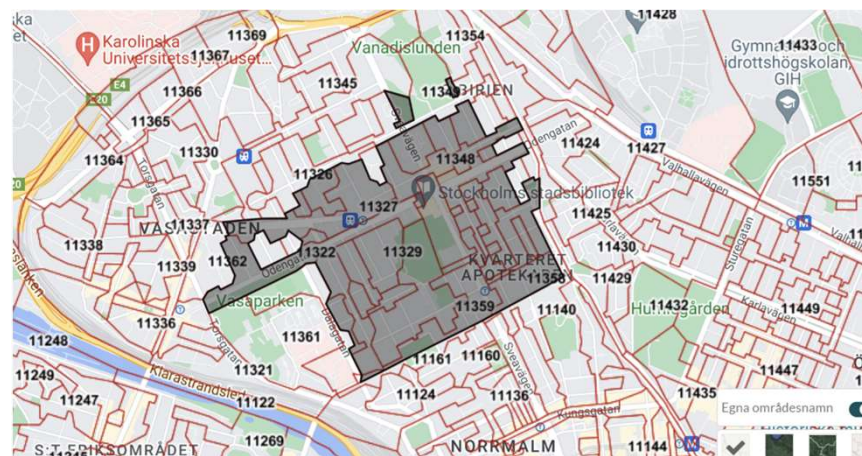
Om undersökningen

METOD

Datainsamlingen genomfördes med hjälp av webbkodsbrev som skickades ut till 800 medborgare mellan 18-84 år och boende i närområdet runt Observatorielunden (se karta).

Totalt genomfördes 3 påminnelser varav en postal och 2 med hjälp av SMS.

Antalet inkomna svar uppgår till 355 vilket innebär en svarsfrekvens på 44 procent.



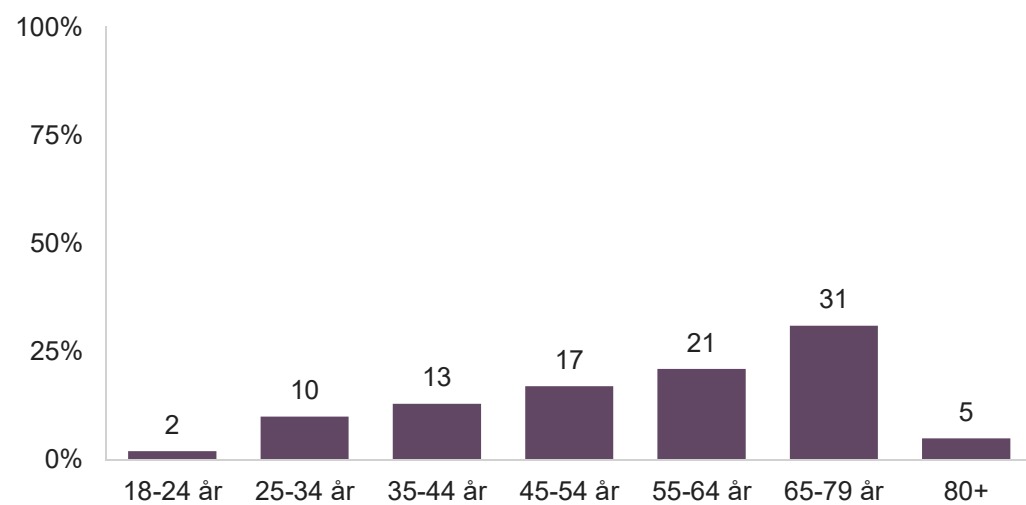
Om respondenterna



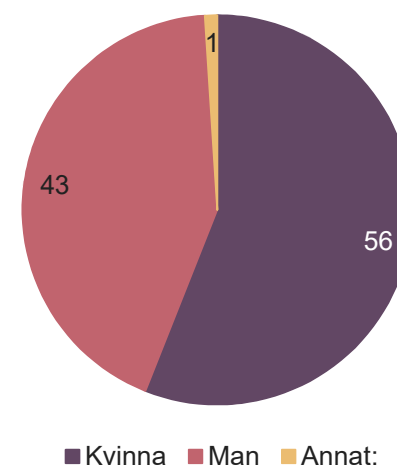
Bakgrundsvariabler

n=355

Ålder



Kön

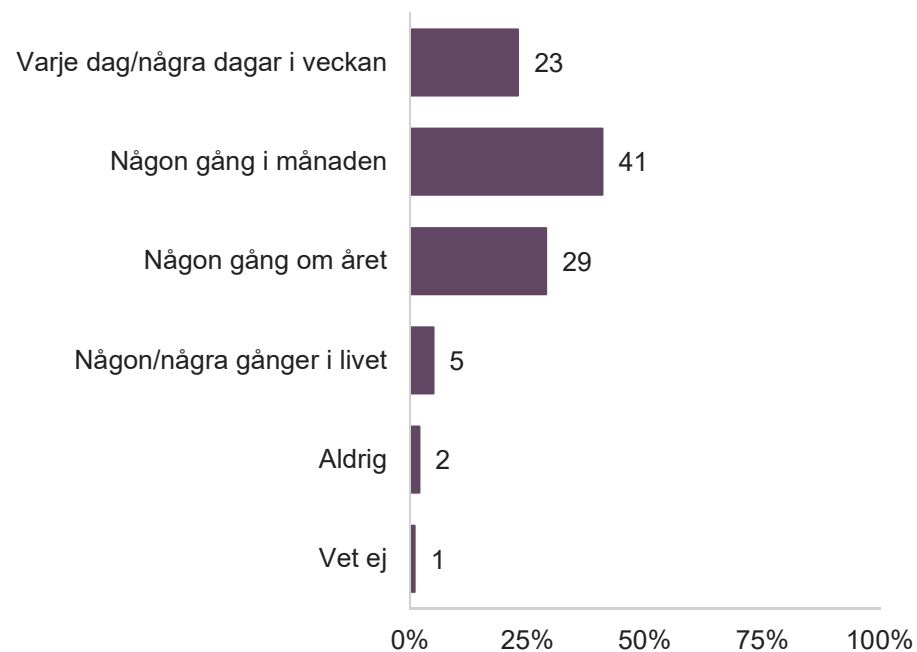


Resultat



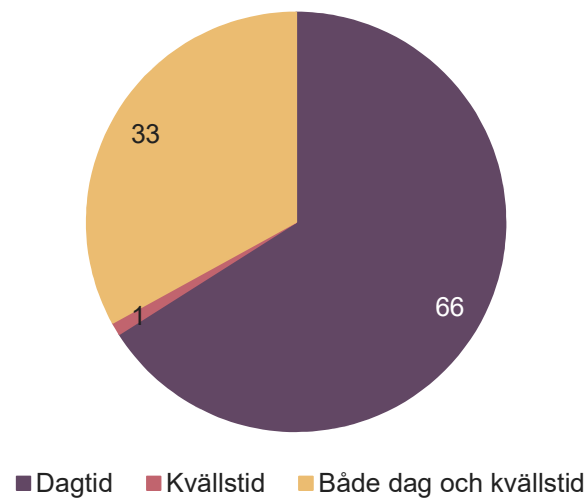
Hur ofta besöker du Observatorielunden?

n=355



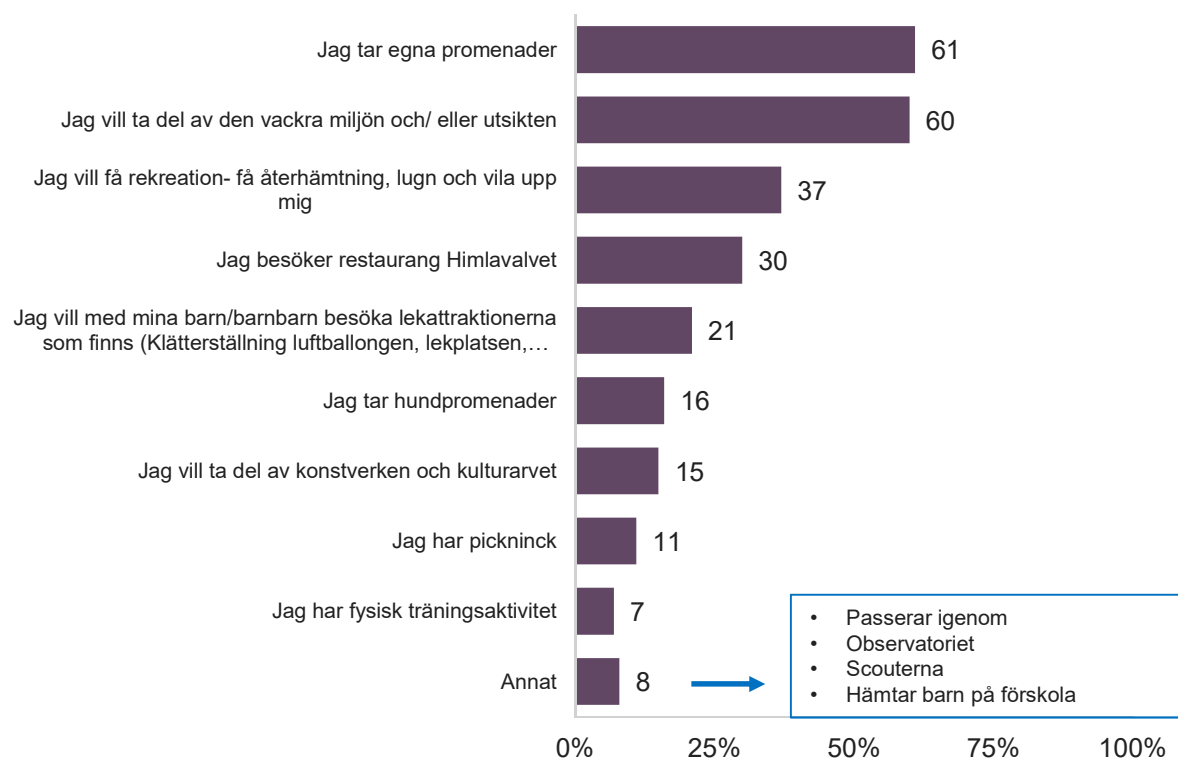
När besöker du Observatorielunden?

n=327



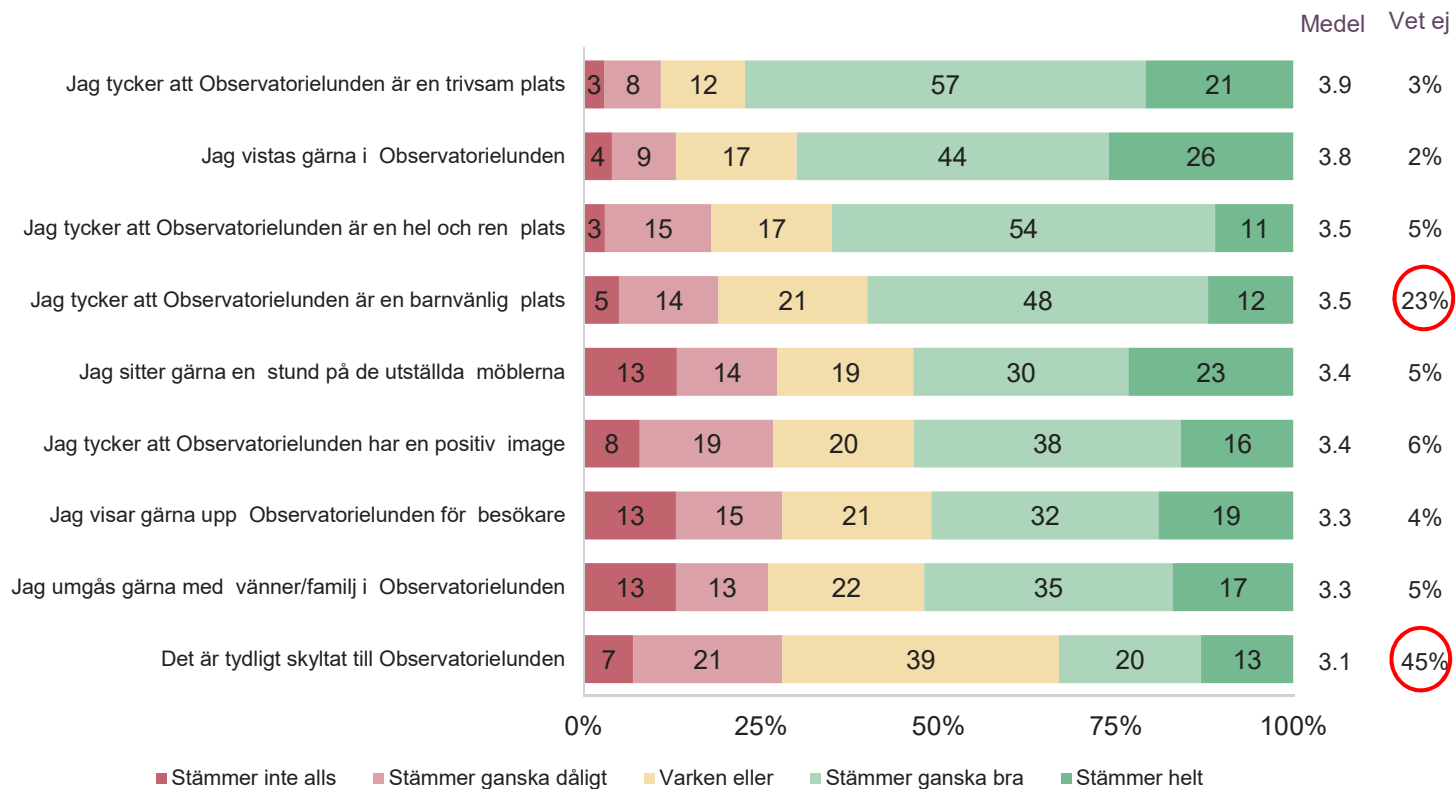
Vad gör du främst när du är på Observatorielunden?

n=346



Hur väl stämmer följande påståenden om Observatorielunden?

n=355

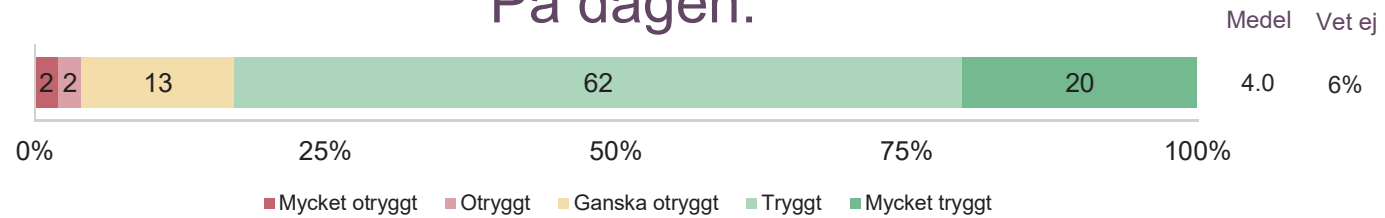


Hur tryggt eller otryggt är Observatorielunden enligt din uppfattning?

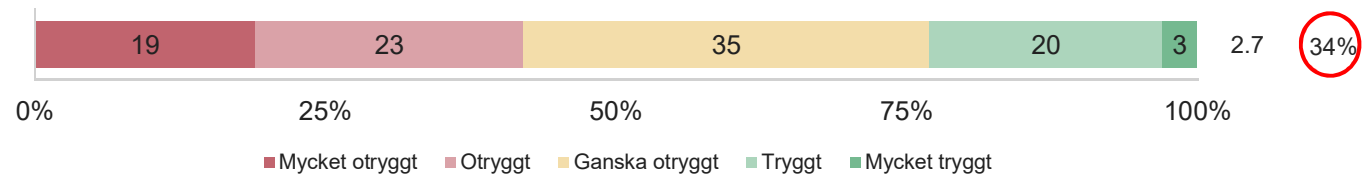
Origo Group

n=355

På dagen:



På kvällen:



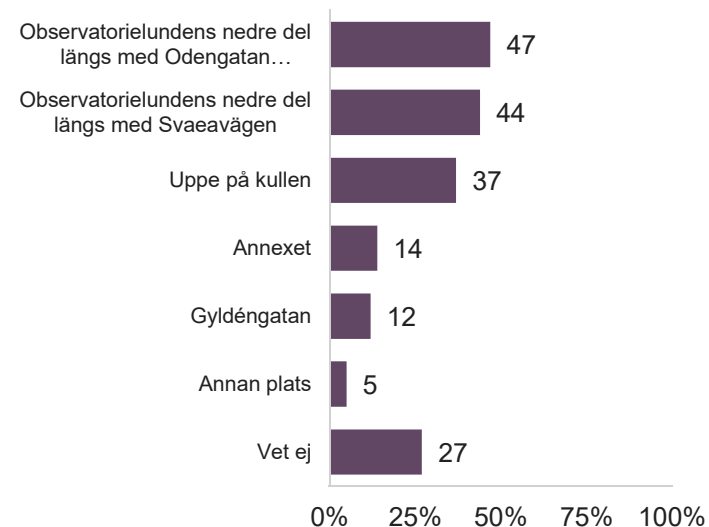
Vad får dig att uppleva Observatorielunden som en otrygg plats på dagtid?

n=59, Personer som upplever Observatorielunden otrygg på dagtid.



Vilka platser vid Observatorielunden upplever du som otrygga på dagtid?

n=59, Personer som upplever Observatorielunden otrygg på dagtid.



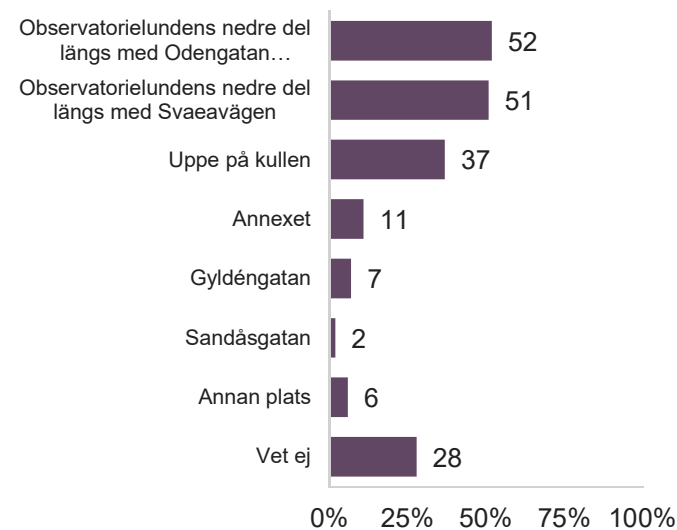
Vad får dig att uppleva Observatorielunden som en otrygg plats på kvällstid?

n=181, Personer som upplever Observatorielunden otrygg på kvällstid.



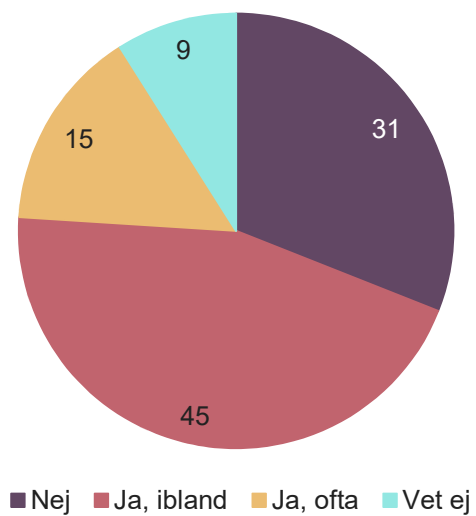
Vilka platser vid Observatorielunden upplever du som otrygga på kvällstid?

n=181, Personer som upplever Observatorielunden otrygg på kvällstid.



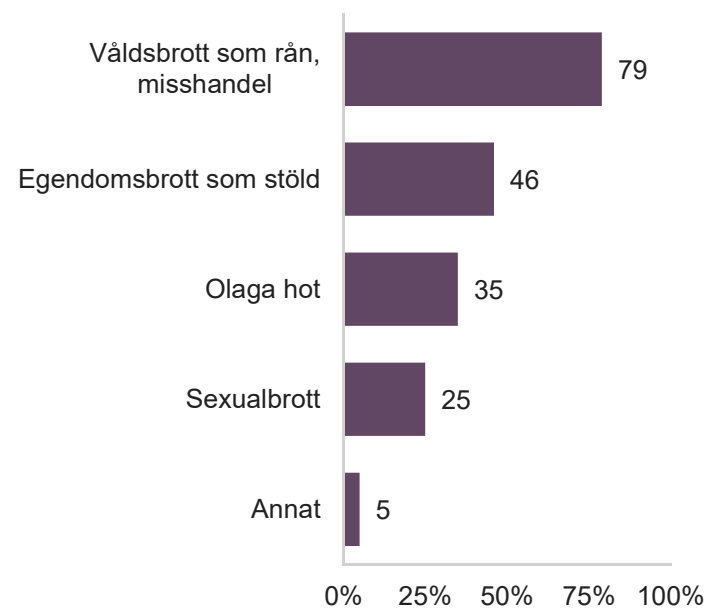
Skulle du undvika Observatorielunden på grund av oro för att utsättas för brott?

n=355



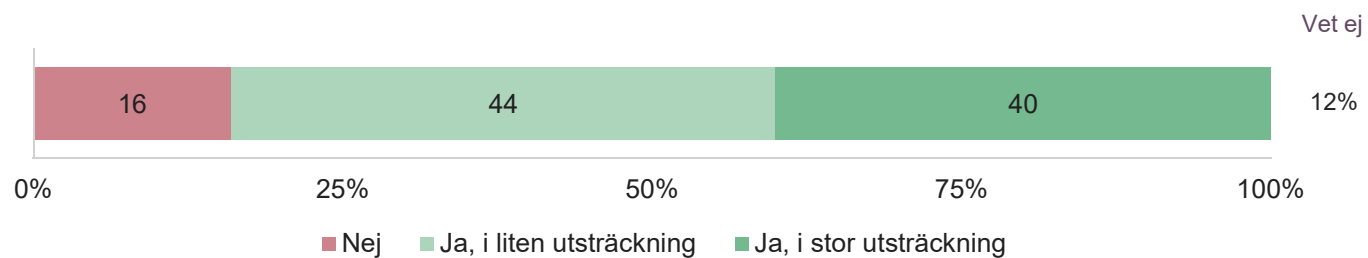
Vilken typ av brott känner du oro för att utsättas för?

n=212, Personer som uppger att de skulle undvika Observatorielunden pga oro för att utsättas för brott.



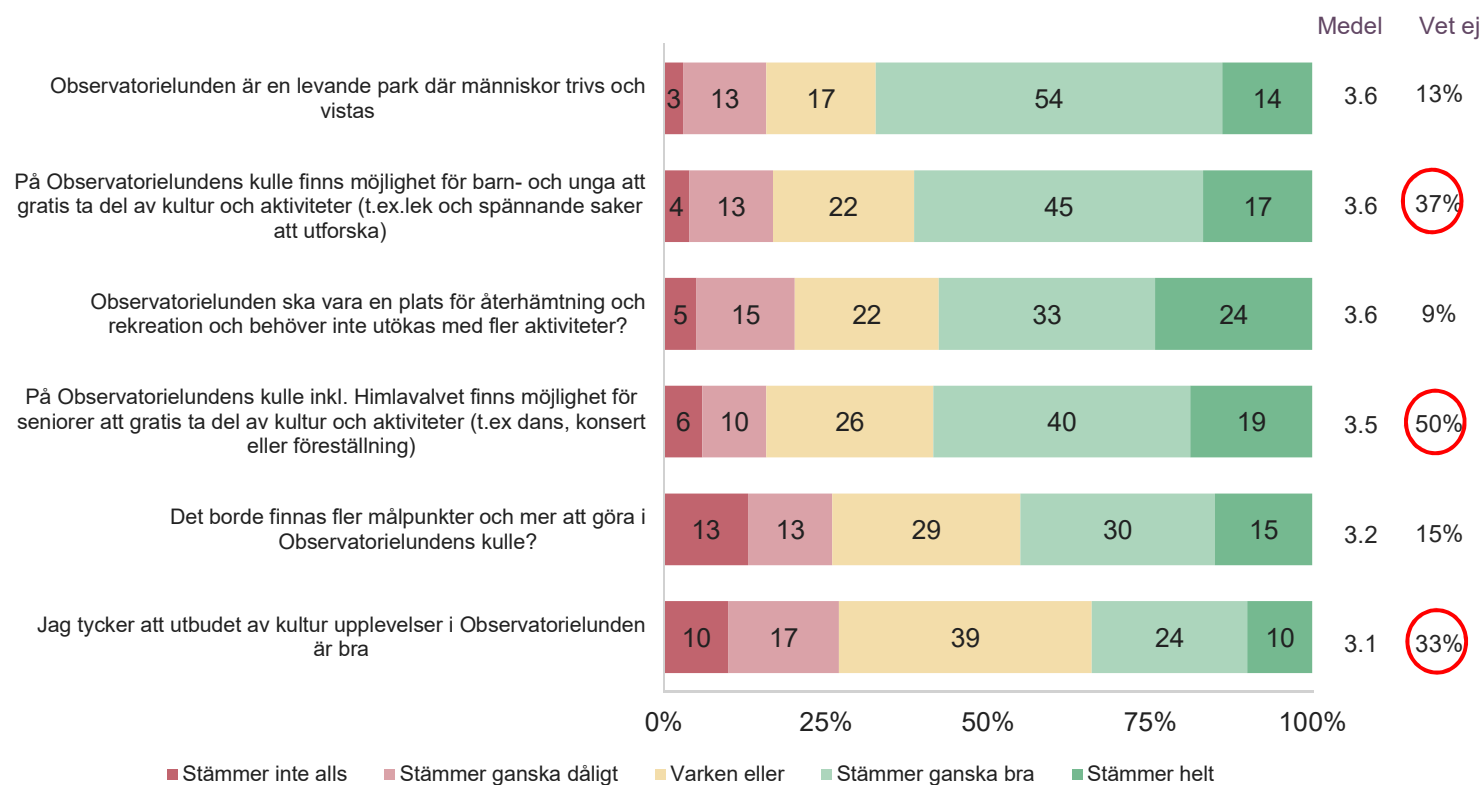
Upplever du Observatorielunden som väl omhändertagen?

n=355



Hur väl stämmer påståendet med din uppfattning?

n=355



Hur upplever du Observatorielunden/Vad är Observatorielundens själ för dig?

Svaren varierar men mer frekventa svar berör:

- Utsikten
- En vacker/trivsamt plats mitt i stan. En oas