

Sjukfrånvaro rullande 12 månader december 2024

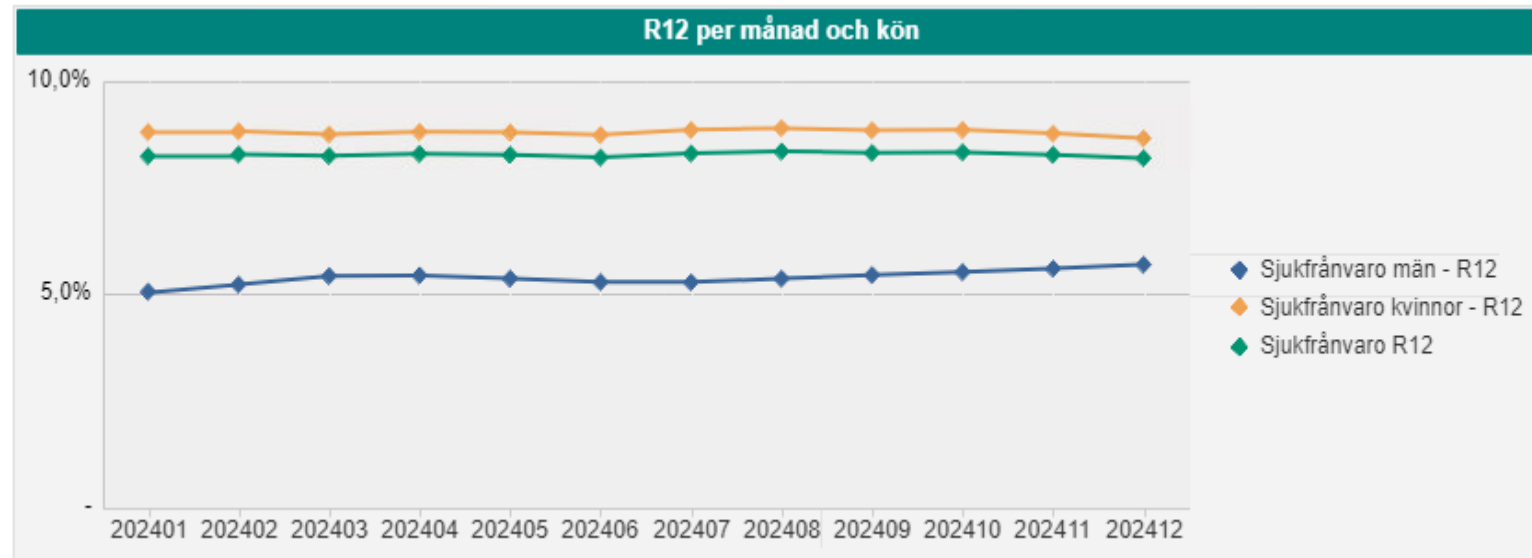


Sjukfrånvaro Norra innerstaden rullande 12 månader (202412)

	R12 202401 - 202412		
Sjukperiod	K	M	Totalt
Dag 1-7	2,5%	2,3%	2,4%
Dag 8-14	0,4%	0,3%	0,4%
Dag 1-14	2,9%	2,6%	2,9%
Dag 15-30	0,4%	0,4%	0,4%
Dag 31-45	0,3%	0,2%	0,3%
Dag 46-90	0,7%	0,5%	0,7%
Dag 91-180	1,1%	0,5%	1,0%
Dag 181-365	1,6%	0,9%	1,5%
Dag 366-	1,5%	0,7%	1,4%
Frånvaro totalt	8,7%	5,7%	8,2%

Årsmål i VP 2024

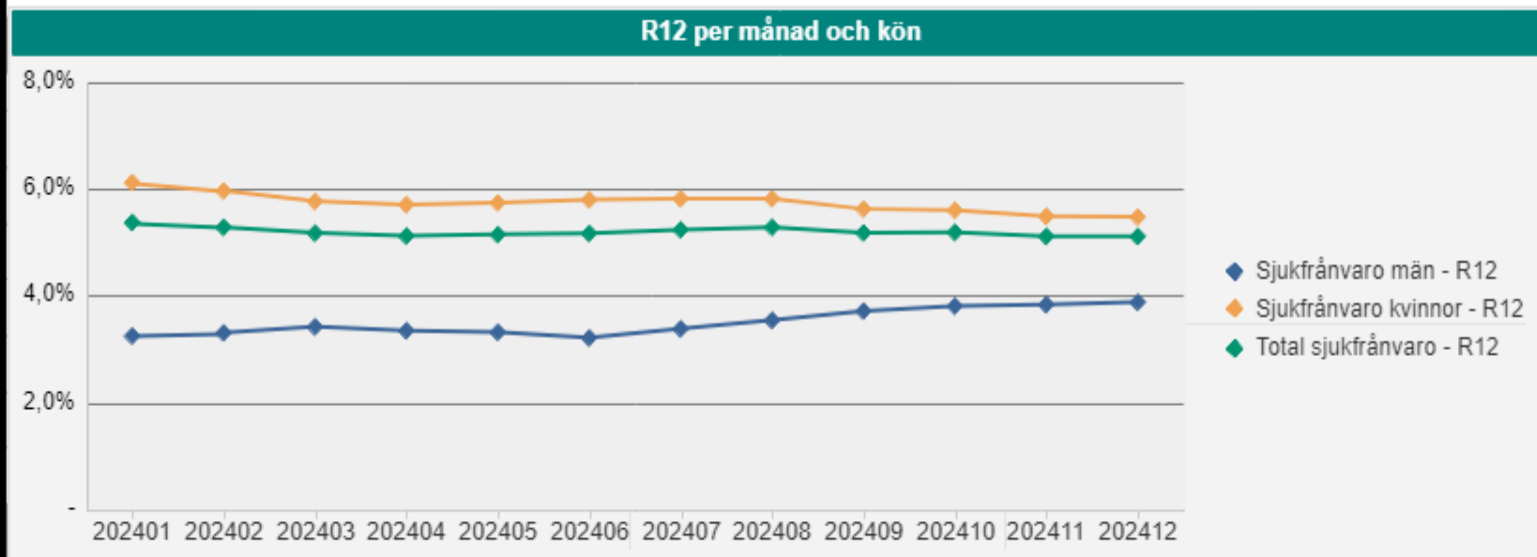
- Dag 1-14: 3,5%
- Total: 9,0%



Urklipp från beslutsstöd – central rapport för sjukfrånvaro 202412

Socialtjänstavdelningen rullande 12 månader (202412)

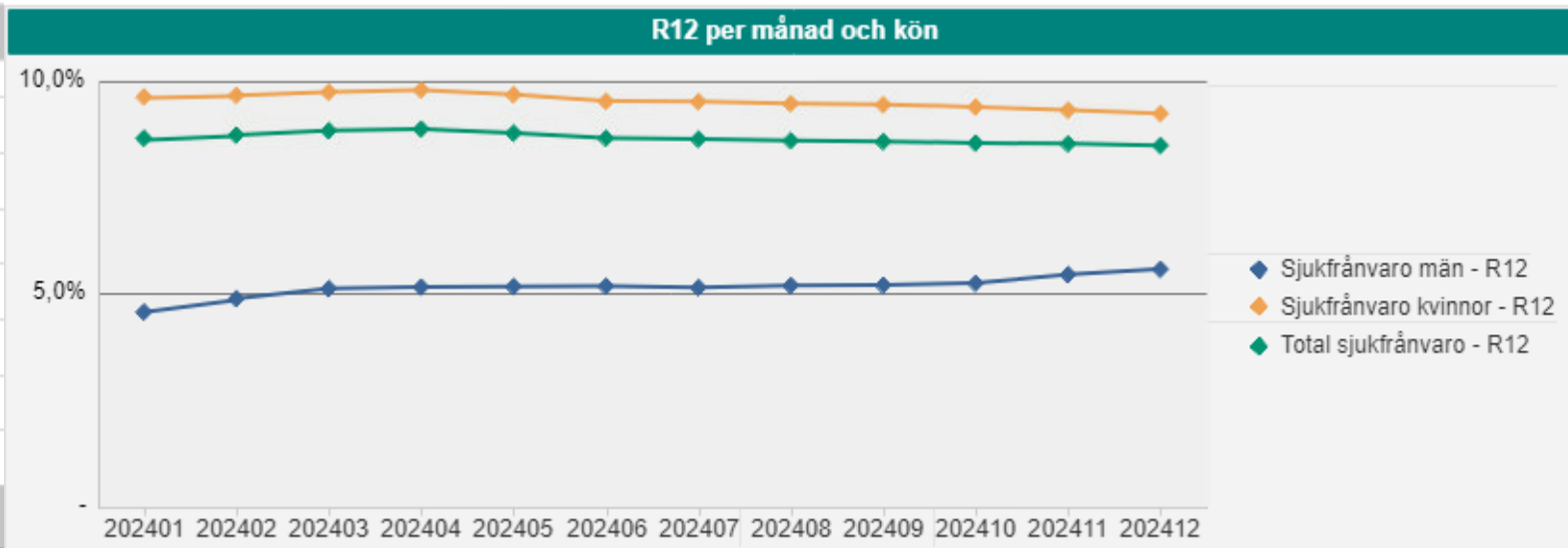
	R12 202401 - 202412		
Sjukperiod	K	M	Totalt
Dag 1-7	2,1%	1,8%	2,0%
Dag 8-14	0,3%	0,2%	0,3%
Dag 1-14	2,4%	2,1%	2,4%
Dag 15-30	0,4%	0,4%	0,4%
Dag 31-45	0,2%	0,3%	0,2%
Dag 46-90	0,4%	0,2%	0,3%
Dag 91-180	1,1%	0,4%	0,9%
Dag 181-365	0,6%	0,5%	0,6%
Dag 366-	0,4%	-	0,3%
Frånvaro totalt	5,5%	3,9%	5,1%



Urklipp från beslutsstöd – central rapport för sjukfrånvaro 202412

Äldreomsorgsavdelningen rullande 12 månader (202412)

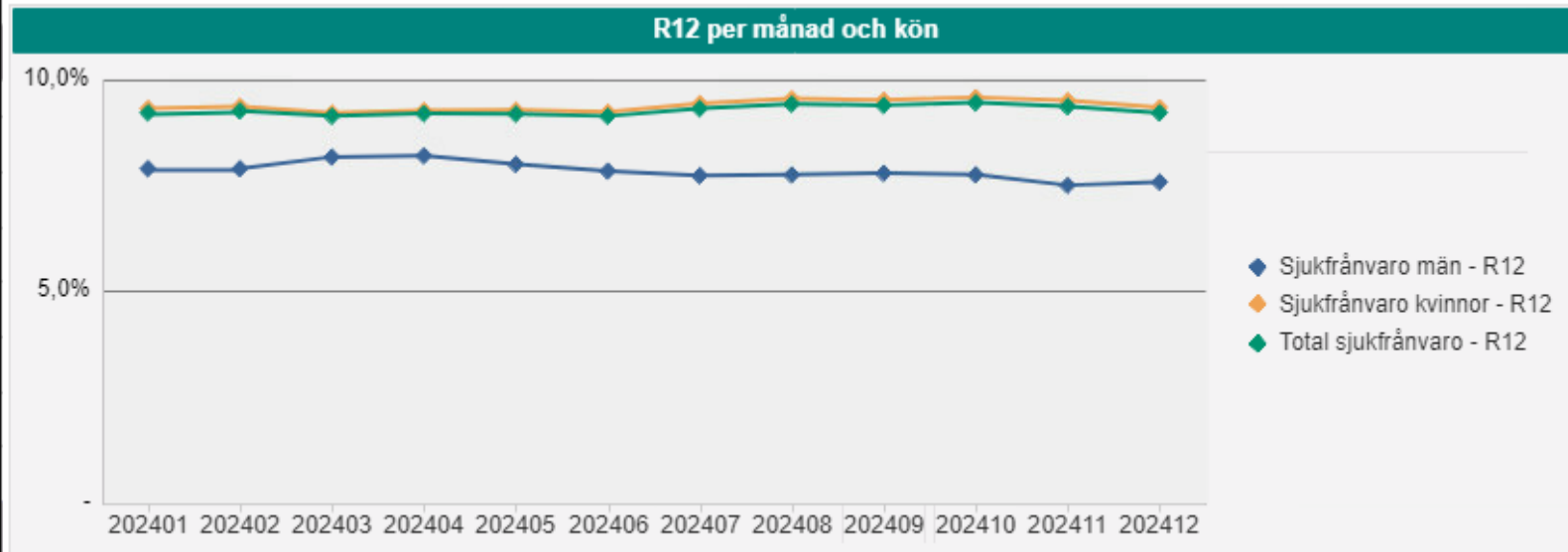
	R12 202401 - 202412		
Sjukperiod	K	M	Totalt
Dag 1-7	2,2%	2,0%	2,2%
Dag 8-14	0,4%	0,2%	0,4%
Dag 1-14	2,6%	2,2%	2,5%
Dag 15-30	0,4%	0,4%	0,4%
Dag 31-45	0,3%	0,1%	0,2%
Dag 46-90	0,7%	0,5%	0,7%
Dag 91-180	1,1%	0,1%	0,9%
Dag 181-365	1,9%	1,6%	1,8%
Dag 366-	2,1%	0,7%	1,8%
Frånvaro totalt	9,2%	5,6%	8,5%



Urklipp från beslutsstöd – central rapport för sjukfrånvaro 202412

Förskoleavdelningen rullande 12 månader (202412)

	R12 202401 - 202412		
Sjukperiod	K	M	Totalt
Dag 1-7	2,9%	3,8%	2,9%
Dag 8-14	0,5%	0,4%	0,5%
Dag 1-14	3,4%	4,1%	3,4%
Dag 15-30	0,5%	0,5%	0,5%
Dag 31-45	0,3%	0,2%	0,3%
Dag 46-90	0,9%	1,0%	0,9%
Dag 91-180	1,1%	-	1,0%
Dag 181-365	1,7%	-	1,6%
Dag 366-	1,4%	1,8%	1,5%
Frånvaro totalt	9,3%	7,6%	9,2%



Urklipp från beslutsstöd – central rapport för sjukfrånvaro 202412