



Handläggare: Marie Söderkvist
Arbetsnummer: 20044
Datum: 2020-09-30

SÖDERHALLARNA

RAPPORT INKOMMANDE SERVISER


Savtec AB

Upplandsgatan 50
113 28 Stockholm

Tel: 076-633 67 73

Org.nr: 556718-2844


www.savtec.se
info@savtec.se

	Objekt SÖDERHALLARNA	Sid 2 (8)
		Datum 2020-09-30
	Beskrivning RAPPORT INKOMMANDE SERVISER	Rev bet Rev datum
Kod	Text	Mängd Rev

INNEHÅLLSFÖRTECKNING

SYFTE	3
METOD	3
RESULTAT	4
SLUSATS	8

Bilaga: Översikritningar plan 2 och 3

	Objekt	SÖDERHALLARNA		Sid	3 (8)
	Beskrivning	RAPPORT INKOMMANDE SERVISER		Datum	2020-09-30
Kod	Text	Mängd	Rev bet	Rev datum	Rev

SYFTE

Denna rapport syftar till att klargöra samtliga servisleddningar som finns för Fatburen 1 och 2, det vill säga Björkhallshuset och Söderhallshuset, på Södermalm i Stockholm. Samtliga inkommande ledningar från mark tas fram och markeras på ritning.

METOD

Ledningskartor för området har tagits fram via ledningskollen.se.

Platsbesök, samtal med projektörer och driftspersonal, samt uppletande av ritningar har lett fram till en helhetsbild av var serviserna kommer in i huset samt vad de försörjer.

savtec	Objekt SÖDERHALLARNA	Sid 4 (8)
	Beskrivning RAPPORT INKOMMANDE SERVISER	Datum 2020-09-30
Kod	Text	Rev bet Rev datum
		Mängd Rev

RESULTAT

Servisägare, media, försörjningsområde samt placering framgår av tabellen nedan.

Servisägare	Media	Försörjer	Placering
Stockholm Vatten	Kallvatten KV10	Björkshallshuset	Fläktrum plan 2, nordvästra
Stockholm Vatten	Kallvatten KV30	Söderhallshuset	VVS plan 2, nordvästra
Stockholm Vatten	Spillvatten	Björkshallshuset	Fläktrum plan 2, nordvästra
Stockholm Vatten	Spillvatten	Söderhallshuset	VVS plan 2, nordvästra
Stockholm Vatten	Dagvatten	Björkshallshuset	Fläktrum plan 2, nordvästra
Stockholm Vatten	Dagvatten	Söderhallshuset	VVS plan 2, nordvästra
Stockholm Vatten	Sprinkler	Björkshallshuset+ Söderhallshuset	Fläktrum plan 2, nordvästra
Stockholm Vatten	Brandledning	UTGÅR	Fläktrum plan 2, nordvästra
Stockholm Vatten	Sprinkler kap.prov	EJ I DRIFT	VVS plan 2, nordvästra
(Fastigheten)	Spillvatten till pumpgrop	Söderhallshuset	VVS plan 2, nordvästra)
(Fastigheten)	Spillvattenluftning till pumpgrop	Söderhallshuset	VVS plan 2, nordvästra)
Stockholm Exergi	Fjärrvärme	Björkshallshuset+ Söderhallshuset	Kyl- /värmecentral plan 3.
Stockholm Exergi	Fjärrkyla	Björkshallshuset+ Söderhallshuset	Kyl- /värmecentral plan 3.
Gasnätet Stockholm	Gas	Björkshallshuset+ Söderhallshuset	Kyl- /värmecentral plan 3.
Stokab	Fiber	Björkshallshuset+ Söderhallshuset	Kyl- /värmecentral plan 3.
Ellevio	El	Björkshallshuset+ Söderhallshuset	Nätstation plan 3.*
Skanova	Tele	Björkshallshuset+ Söderhallshuset	Nätstation plan 3.*

savtec	Objekt	SÖDERHALLARNA	Sid	5 (8)
			Datum	2020-09-30
	Beskrivning	RAPPORT INKOMMANDE SERVISER	Rev bet	Rev datum
Kod	Text		Mängd	Rev

*= anvisat läge av driftspersonal och elkonsult, ej sett i verkligheten på grund av saknad åtkomst till utrymmet.

Nedan visas bilder på servisledningarna.



Bild 1. Inkommande vatten Björkhallshuset



Bild 2. Utgående dagvatten Björkhallshuset



Bild 3. Utgående spillvatten Björkhallshuset



Bild 4. Inkommande sprinkler och brandledning.



Bild 5. Inkommande fjärrvärme, fjärrkyla och fiber.



Bild 6. Inkommande gas. (kopparrör och orange rör)



Bild 7. Utgående dag-/ och spillvatten samt inkommande kallvatten Söderhallshuset, sprinkler kapacitetsprovsledning, spillvatten till pumpgrop samt luftningsledning från pumpgrop.

SLUSATS

I nuläget ser det inte ut att behövas nya serviser för inkommande media vid en ombyggnation, utan man använder de befintliga beskrivna ovan.

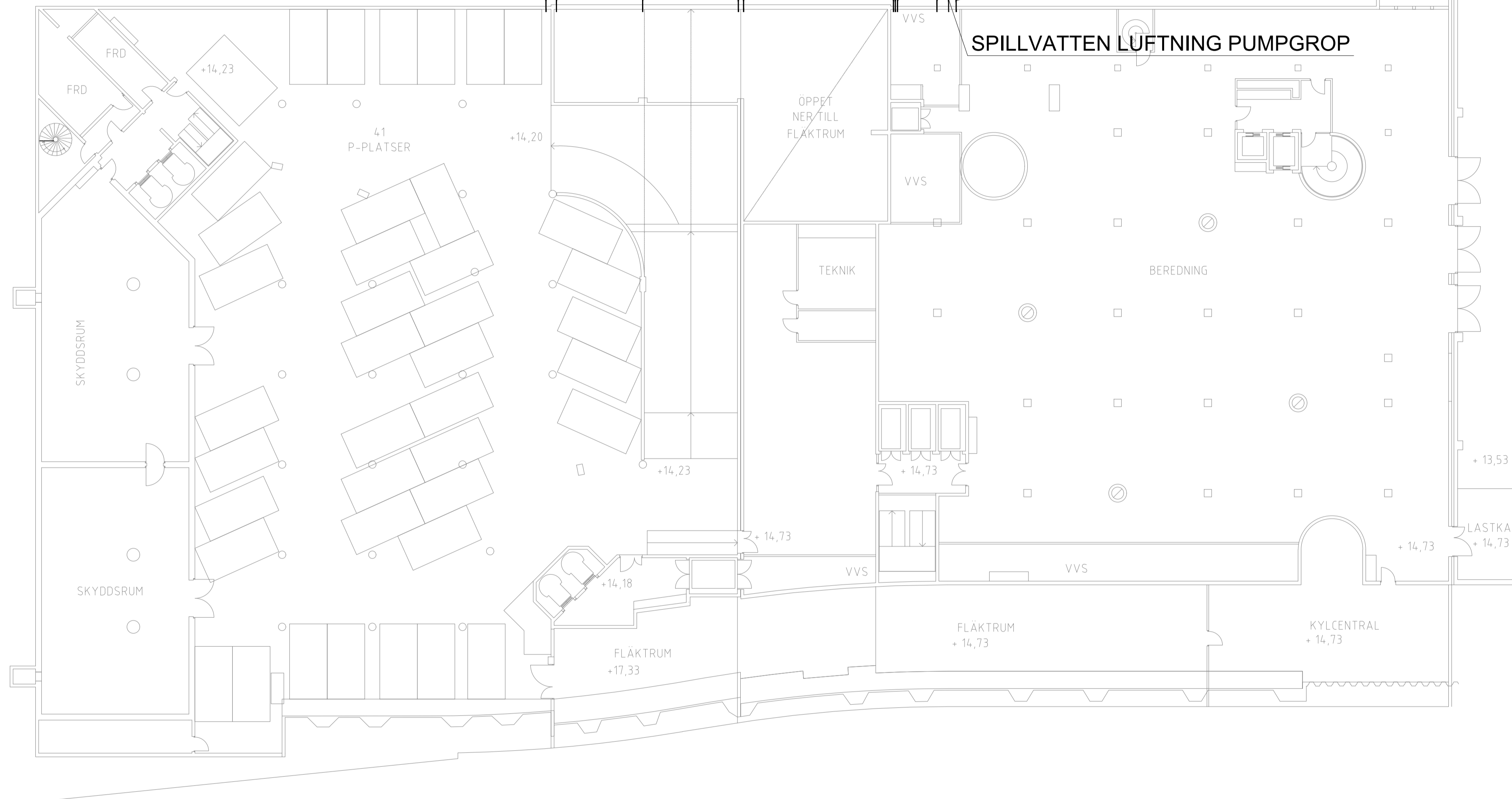
På elsidan behövs det ingen ytterligare inkommande effekt efter en ombyggnad.

Brandledningen kommer att tas ur bruk och ersättas med stigarledningar för brandkår. Kapacitetsrör för sprinkler används ej idag.

Spillvattenrör samt luftningsledning för pumpgrop tillhör fastigheten och ingen ledningsägare, men är med i tabellen för att få med samtliga ledningar.

Savtec AB

INK.SPRINKLER DN200
 INK.BRANDLEDNING DN100
 UTGÅR!
 UTG.DAGVATTEN BJÖRKHALLSHUSET
 INK.KV10 BJÖRKHALLSHUSET
 UTG.SPILLVATTEN BJÖRKHALLSHUSET
 INK.KV30 SÖDERHALLSHUSET
 SPR.LEDNING RETUR FÖR KAP.PROV
 EJ I DRIFT
 UTG.DAGVATTEN SÖDERHALLSHUSET
 UTG.SPILLVATTEN SÖDERHALLSHUSET
 UTG.SPILLVATTEN SÖDERHALLSHUSET
 TILL FETTAVSKILJARE/PUMPGROP
 SPILLVATTEN LÜFTNING PUMPGROP



BET	ANT	ÄNDRINGEN AVSER	SIGN	DATUM
-----	-----	-----------------	------	-------

PRELIMINÄRHANDLING SÖDERHALLARNA

savtec Savtec AB
Kronborgsgränd 11
164 46 Kista

V Savtec AB Tel 0735-15 55 40 Fax 08-695 27 29

UPPDRAG NR 2004.4	RITAD AV MST	HANDELLAGGARE MARIE SÖDERKVIST
DATUM 2020-06-15	UPPDRAGSANSVARIG ULF ESPLING	

SERVISER
PLAN 2
ÖVERSIKT

SKALA A1 / SKALA A3 1:200/1:400	NUMMER V50.1-020	BET
------------------------------------	---------------------	-----

XREF: \.. \AP\Figurer.dwg _model\lv-57-c-001.dwg _model\lv-57-p010.dwg \.. \.. \model\lv-40p020.dwg _model\lv-57p020.dwg
 LAGER: SB11

PLO: 2020-06-12 16:49 G:\UPPDRAG\SÖDERHALLARNA\RITNING\VRITDEF\VS0-1-020.DWG MARIE SÖDERKVIST

