




















Ändring av målvärden

KF:s mål för verksamhetsområdet:

1.1 I Stockholm är människor självförsörjande och vägen till arbete och svenskkunskaper är kort

Indikator	Periodens utfall	Utfall män/ pojkar	Utfall kvinnor/ flickor	Periodens utfall VB 2018	Prognos helår	Årsmå l	KF:s årsmå l	Period
  Andel barn som lever i familjer som har ekonomiskt bistånd	7,5 %			7,8 %	8 %	8 %	2,8 %	Tertial 1 2019
   Andel personer som har ekonomiskt bistånd i förhållande till befolkningen	4,22 %	3,5 %	4,91 %	4,63 %	4,5 %	4,5 %	1,6 %	Tertial 1 2019
   Andel vuxna med långvarigt ekonomiskt bistånd jämfört med samtliga vuxna invånare	2,95 %	2,3 %	3,68 %	3,07 %	3 %	3 %	1,1 %	Tertial 1 2019
   Antal aspiranter som fått Stockholmsjobb	34 st	15 st	19 st	59 st	75 st	75 st	1 050 st	Tertial 1 2019
Analys Förvaltningen har höjt årsmålet från 70 till 75 aspiranter.								
  Antal tillhandahållna platser för feriejobb				1 507	1 320	1 320 st	9 000 st	Tertial 1 2019
Analys Förvaltningen har höjt årsmålet från 1 300 till 1 320 platser.								
  Antal tillhandahållna platser för Stockholmsjobb	42			60	75	75 st	1 050 st	Tertial 1 2019
Analys Förvaltningen har höjt årsmålet från 70 till 75 platser.								
  Antal tillhandahållna praktikplatser för högskolestuderande samt platser för verksamhetsförlagd utbildning	121			124	125	125	Tas fram av nämnden	Tertial 1 2019
   Antal ungdomar som fått feriejobb i stadens regi				1 469 st	1 320	1 320 st	9 000 st	Tertial 1 2019
Analys Förvaltningen har höjt årsmålet från 1 300 till 1 320 ungdomar.								