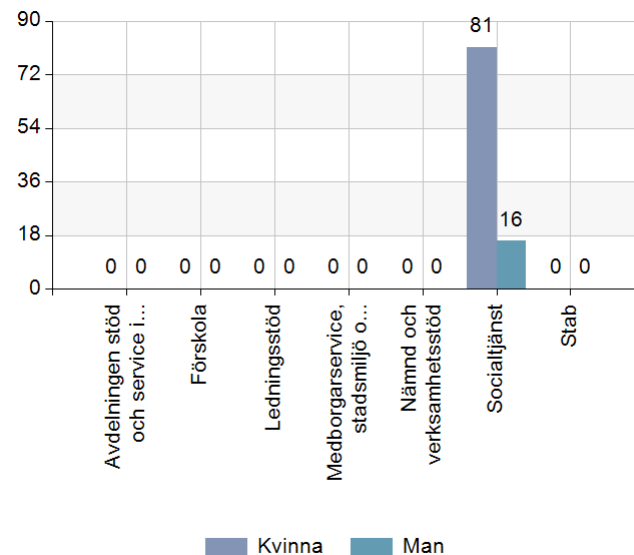


# Enkät Otillåten påverkan - jämställdhet Socialtjänstavdelningen 2022



Inom vilken avdelning arbetar du? (Obs! Tillhör du ledningsstödet i din avdelning väljer du alternativet "Ledningsstöd". Detta för att säkerställa anonymitet)

Namn	Kvinna		Man		Total	
	Antal	%	Antal	%	Antal	%
Avdelningen stöd och service i egen regi	0	0	0	0	0	0
Förskola	0	0	0	0	0	0
Ledningsstöd	0	0	0	0	0	0
Medborgarservice, stadsmiljö och öppen verksamhet	0	0	0	0	0	0
Nämnd och verksamhetsstöd	0	0	0	0	0	0
Socialtjänst	81	100	16	100	97	100
Stab	0	0	0	0	0	0
<b>Total</b>	<b>81</b>	<b>100</b>	<b>16</b>	<b>100</b>	<b>97</b>	<b>100</b>

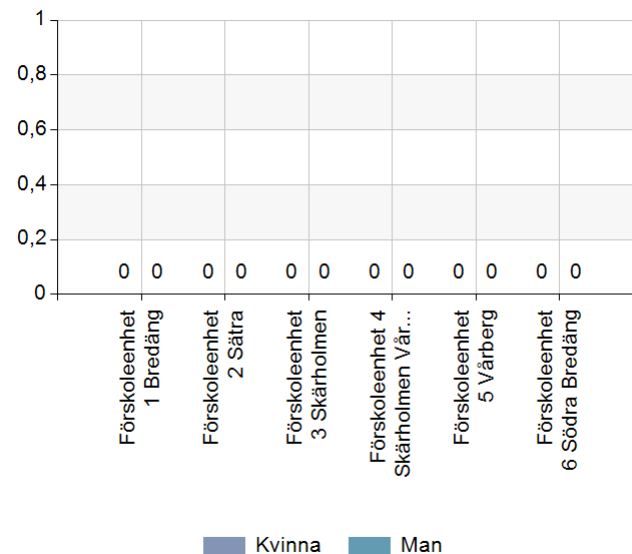


Svarsfrekvens	
Kvinna	Man
100% (81/81)	100% (16/16)

## Inom vilken enhet inom förskolan arbetar du?

Namn	Kvinna		Man		Total	
	Antal	%	Antal	%	Antal	%
Förskoleenhet 1 Bredäng	0	0	0	0	0	0
Förskoleenhet 2 Sätra	0	0	0	0	0	0
Förskoleenhet 3 Skärholmen	0	0	0	0	0	0
Förskoleenhet 4 Skärholmen Vårberg	0	0	0	0	0	0
Förskoleenhet 5 Vårberg	0	0	0	0	0	0
Förskoleenhet 6 Södra Bredäng	0	0	0	0	0	0
<b>Total</b>	<b>0</b>	<b>0</b>	<b>0</b>	<b>0</b>	<b>0</b>	<b>0</b>

Svarsfrekvens	
Kvinna	Man
0% (0/0)	0% (0/0)

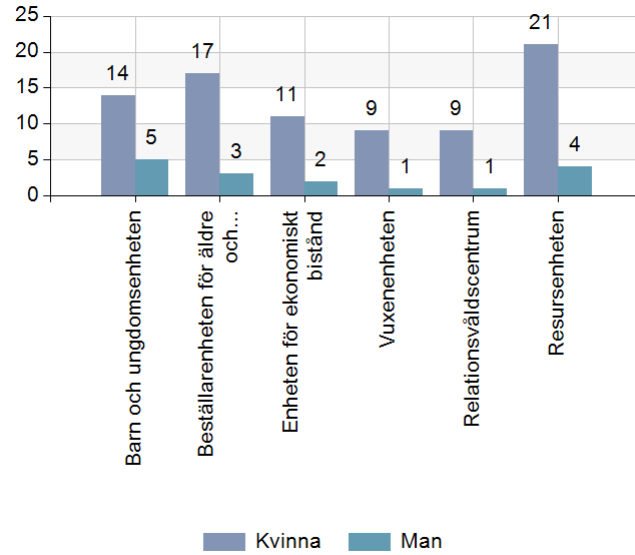


## Inom vilken enhet inom socialtjänsten arbetar du?

Namn	Kvinna		Man		Total	
	Antal	%	Antal	%	Antal	%
Barn och ungdomsenheten	14	17,3	5	31,2	19	19,6
Beställarenheten för äldre och funktionsnedsatta	17	21	3	18,8	20	20,6
Enheten för ekonomiskt bistånd	11	13,6	2	12,5	13	13,4
Vuxenenheten	9	11,1	1	6,2	10	10,3
Relationsvårdscentrum	9	11,1	1	6,2	10	10,3
Resursenheten	21	25,9	4	25	25	25,8
<b>Total</b>	<b>81</b>	<b>100</b>	<b>16</b>	<b>100</b>	<b>97</b>	<b>100</b>

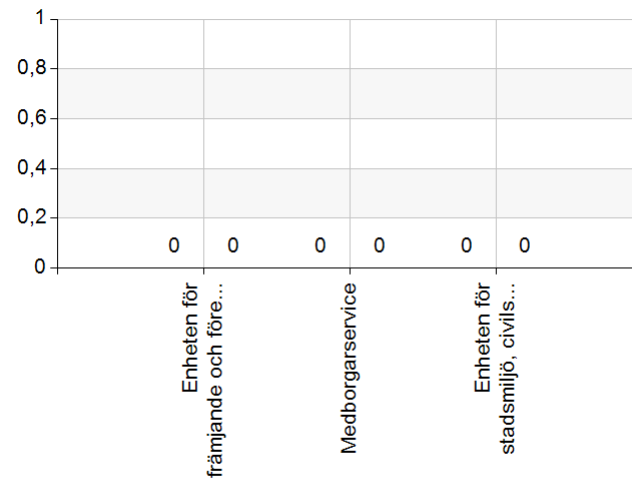
Svarsfrekvens	
Kvinna	Man
100% (81/81)	100% (16/16)

## Inom vilken enhet inom socialtjänsten arbetar du?



Inom vilken enhet inom Medborgarservice, stadsmiljö och öppen verksamhet arbetar du?

Namn	Kvinna		Man		Total	
	Antal	%	Antal	%	Antal	%
Enheten för främjande och förebyggande arbete	0	0	0	0	0	0
Medborgarservice	0	0	0	0	0	0
Enheten för stadsmiljö, civilsamhälle och kultur	0	0	0	0	0	0
<b>Total</b>	<b>0</b>	<b>0</b>	<b>0</b>	<b>0</b>	<b>0</b>	<b>0</b>

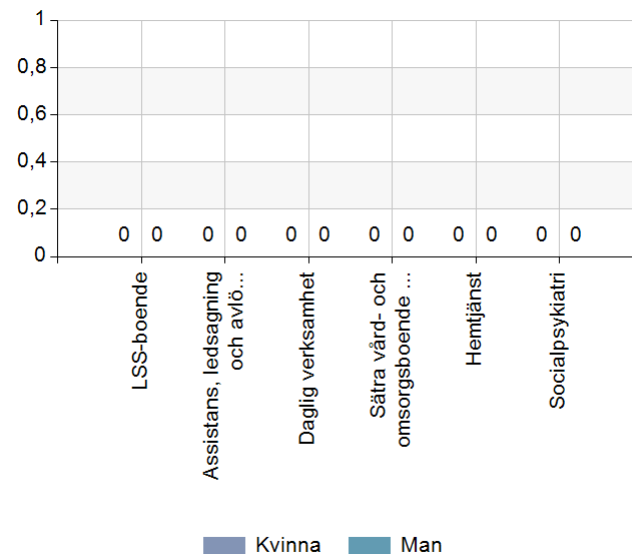


■ Kvinna ■ Man

Svarsfrekvens	
Kvinna	Man
0% (0/0)	0% (0/0)

## Inom vilken enhet inom avdelningen stöd och service i egen regi arbetar du?

Namn	Kvinna		Man		Total	
	Antal	%	Antal	%	Antal	%
LSS-boende	0	0	0	0	0	0
Assistans, ledsagning och avlösning	0	0	0	0	0	0
Daglig verksamhet	0	0	0	0	0	0
Sätra vård- och omsorgsboende och förebyggande verksamhet	0	0	0	0	0	0
Hemtjänst	0	0	0	0	0	0
Socialpsykiatri	0	0	0	0	0	0
<b>Total</b>	<b>0</b>	<b>0</b>	<b>0</b>	<b>0</b>	<b>0</b>	<b>0</b>

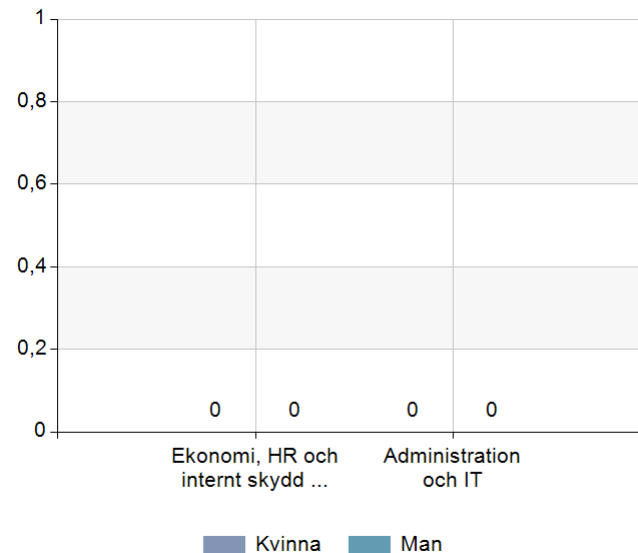


Svarsfrekvens	
Kvinna	Man
0% (0/0)	0% (0/0)

## Inom vilken enhet inom nämnd och verksamhetsstöd arbetar du?

Namn	Kvinna		Man		Total	
	Antal	%	Antal	%	Antal	%
Ekonomi, HR och internt skydd samt Upphandling och lokaler	0	0	0	0	0	0
Administration och IT	0	0	0	0	0	0
<b>Total</b>	<b>0</b>	<b>0</b>	<b>0</b>	<b>0</b>	<b>0</b>	<b>0</b>

Svarsfrekvens	
Kvinna	Man
0% (0/0)	0% (0/0)

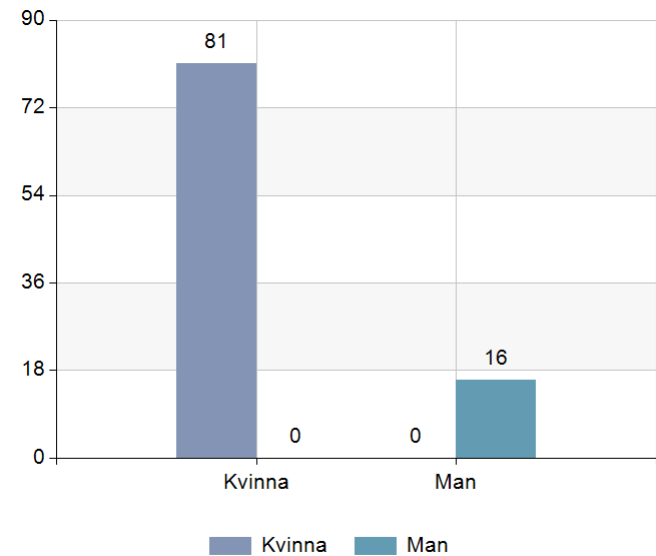




Vilket kön har du? Här menas det juridiska kön som du har, oavsett hur du identifierar dig.

Namn	Kvinna		Man		Total	
	Antal	%	Antal	%	Antal	%
Kvinna	81	100	0	0	81	83,5
Man	0	0	16	100	16	16,5
<b>Total</b>	<b>81</b>	<b>100</b>	<b>16</b>	<b>100</b>	<b>97</b>	<b>100</b>

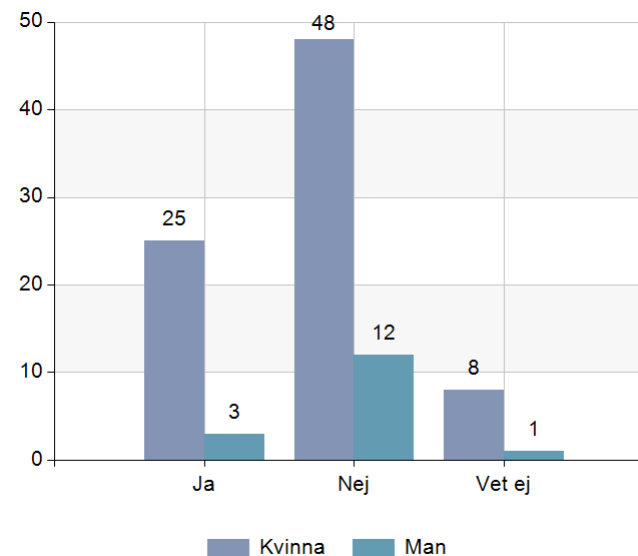
Svarsfrekvens	
Kvinna	Man
100% (81/81)	100% (16/16)



Har du någon gång i ditt nuvarande arbete utsatts för otillåten påverkan i din tjänsteutövning?

Namn	Kvinna		Man		Total	
	Antal	%	Antal	%	Antal	%
Ja	25	30,9	3	18,8	28	28,9
Nej	48	59,3	12	75	60	61,9
Vet ej	8	9,9	1	6,2	9	9,3
<b>Total</b>	<b>81</b>	<b>100</b>	<b>16</b>	<b>100</b>	<b>97</b>	<b>100</b>

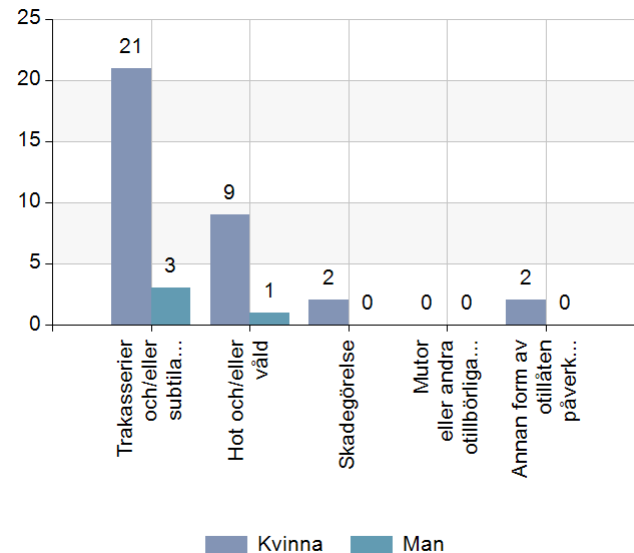
Svarsfrekvens	
Kvinna	Man
100% (81/81)	100% (16/16)



## Vilken typ av otillåten påverkan har det rört sig om? (flera alternativ möjliga)

Namn	Kvinna		Man		Total	
	Antal	%	Antal	%	Antal	%
Trakasserier och/eller subtila hot	21	84	3	100	24	85,7
Hot och/eller våld	9	36	1	33,3	10	35,7
Skadegörelse	2	8	0	0	2	7,1
Mutor eller andra otillbörliga erbjudanden	0	0	0	0	0	0
Annan form av otillåten påverkan, ange vad	2	8	0	0	2	7,1
<b>Total</b>	<b>34</b>	<b>136</b>	<b>4</b>	<b>133,3</b>	<b>38</b>	<b>135,7</b>

Svarsfrekvens	
Kvinna	Man
100% (25/25)	100% (3/3)

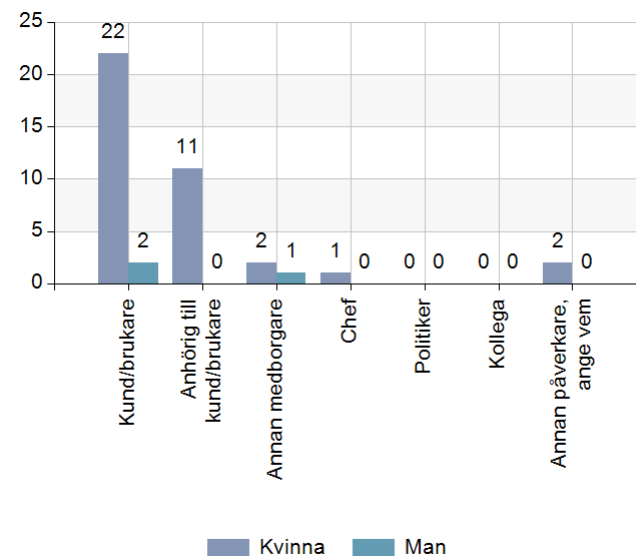


Vilken typ av otillåten påverkan har det rört sig om? (flera alternativ möjliga)

Kvinna	
<b>Annan form av otillåten påverkan, ange vad</b>	Rättshaverister som känner sej förfördelade och kränkta för att vi gör vårt arbete
	Hot om suicid

Av vem har du utsatts för försök till otillåten påverkan? (flera alternativ möjliga)

Namn	Kvinna		Man		Total	
	Antal	%	Antal	%	Antal	%
Kund/brukare	22	88	2	66,7	24	85,7
Anhörig till kund/brukare	11	44	0	0	11	39,3
Annan medborgare	2	8	1	33,3	3	10,7
Chef	1	4	0	0	1	3,6
Politiker	0	0	0	0	0	0
Kollega	0	0	0	0	0	0
Annan påverkare, ange vem	2	8	0	0	2	7,1
<b>Total</b>	<b>38</b>	<b>152</b>	<b>3</b>	<b>100</b>	<b>41</b>	<b>146,4</b>



Svarsfrekvens	
Kvinna	Man
100% (25/25)	100% (3/3)

Av vem har du utsatts för försök till otillåten påverkan? (flera alternativ möjliga)

Kvinna	
<b>Annan påverkare, ange vem</b>	Sjukvård (distriktssköterska)
	Annan professionell kontakt till klient.