



Bilaga 1. Polisiär statistisk västra Södermalm

Statistiken avser perioden mellan den 24 maj och 6 september åren 2022 respektive 2023.

Under den valda tidsperioden 2023, pågick det riktade arbetet mot den öppna drogsenen västra Södermalm. 2022 redovisas för jämförelse.

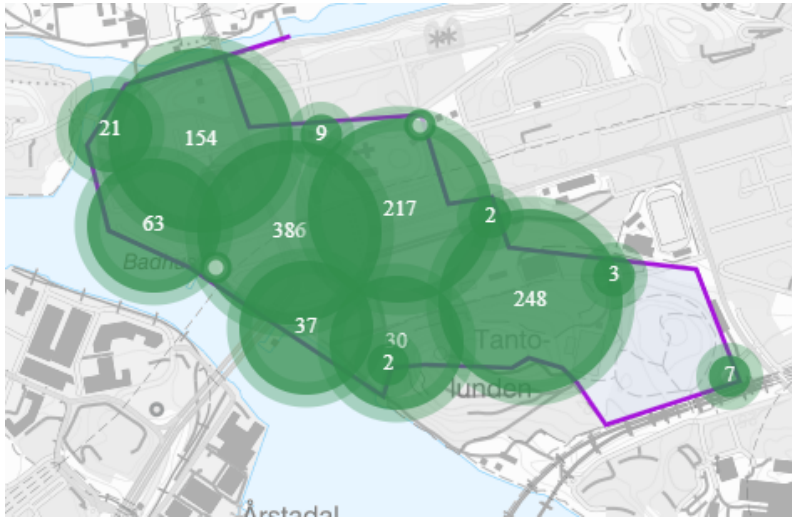
Statistiken i urval redovisas i form av kartor med antal brott och brottsplats angivna.

Brottsplatsangivelserna ska inte betraktas som exakta. Polisiära system medger vissa individuella skiftningar i geografisk positionering.

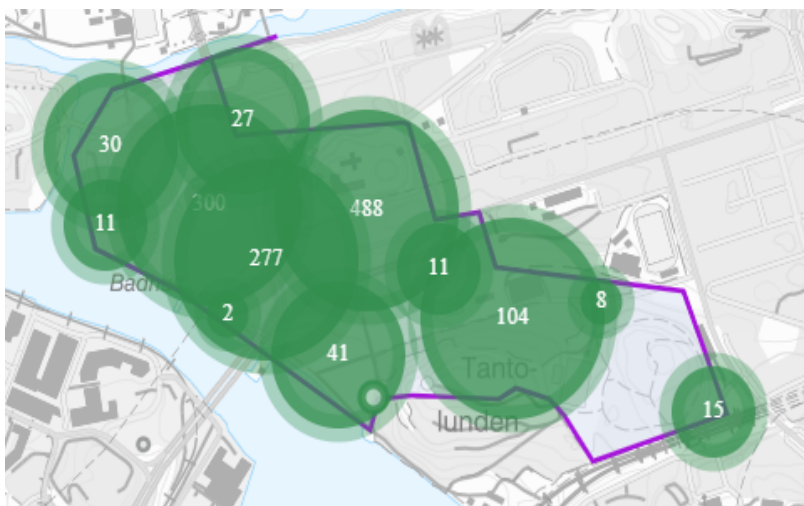
Det ökade antalet narkotikabrott är förväntat. Narkotikabrott är i allt väsentligt ett egeninitierat upptäcktsbrott. Med en högre polisiär aktivitet stiger antalet brott.

Bedömning: det har skett en överflyttning av problematik från Tantolunden och Drakenbergsparken till Högalid.

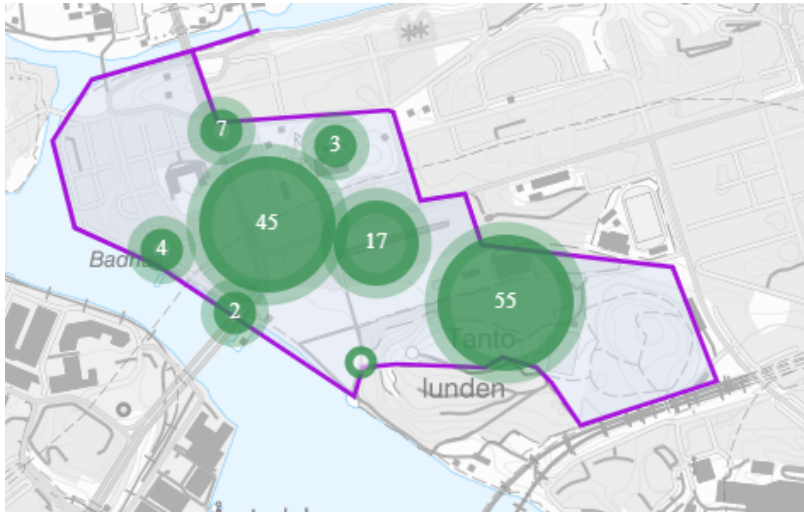
Karta 1. 1 181 anmälda brott perioden 22-05-24 – 22-09-06.



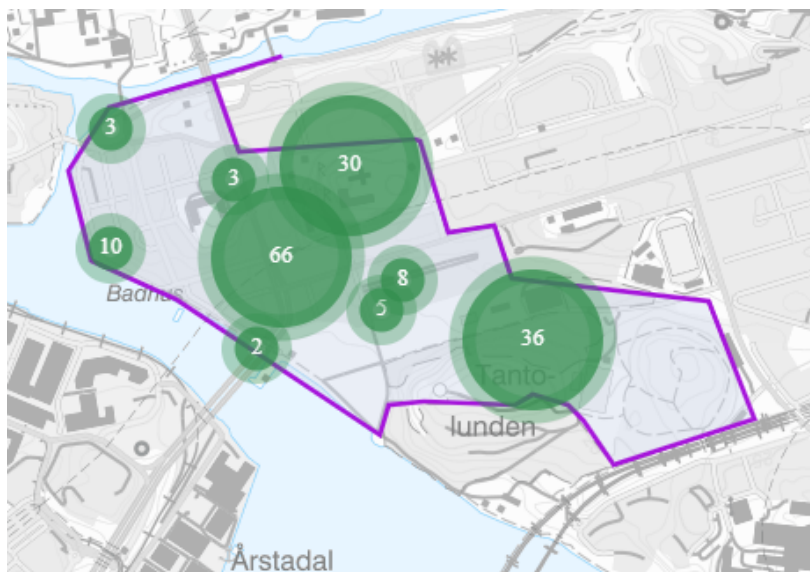
Karta 2. 1 315 anmälda brott perioden 23-05-24 – 23-09-06.



Karta 3. 134 anmälda narkotikabrott perioden 22-05-24 – 22-09-06¹.



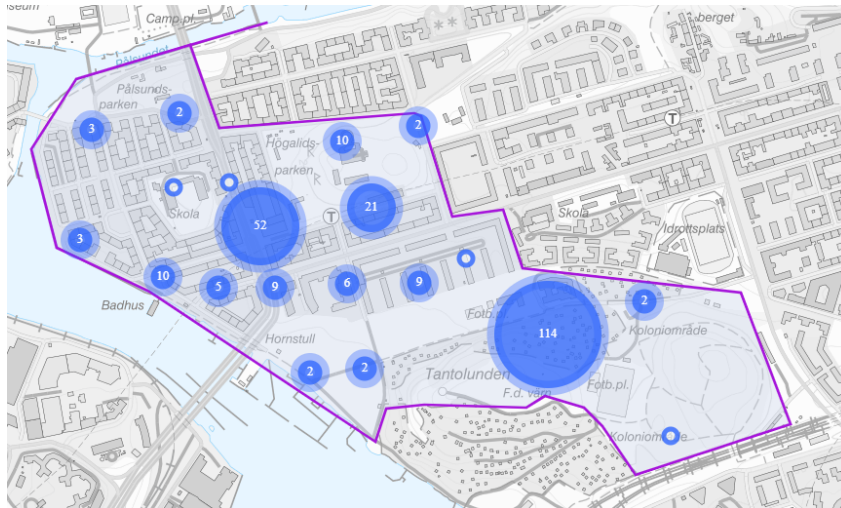
Karta 4. 163 anmälda narkotikabrott perioden 23-05-24 – 23-09-06².



¹ Avser narkotikabrotten: innehav, eget bruk och förvärv i överlåtelssyfte mellan 08:00 – 23:00.

² Avser narkotikabrotten: innehav, eget bruk och förvärv i överlåtelssyfte mellan 08:00 – 23:00.

Karta 5. 256 händelser kodade som fylleri perioden 22-05-24 – 22-09-06.



Karta 6. 162 händelser kodade som fylleri perioden 23-05-24 – 23-09-06.

