

Månadsrapport trygghet och säkerhet

Spånga-Tensta: November 2019



Innehållsförteckning

Inledning

Bränder

- Diagram över anlagda bränder (s.5)
- Graf över anlagda bränder (s.6)
- Karta: samtliga brandtyper för månaden (s.7)
- Graf över anlagda fordonsbränder (s.8)
- Karta: anlagda fordonsbränder (s.9)

Anmälda brott

- Sammanfattning anmälda brott (s.11)
- Karta: samtliga anmälda brott (s.12)
- Graf över utveckling över tid per brottskategori (s.13-19)
- Tabeller: utveckling över tid i procent (s.20)

Händelserapport från polisen

- Karta: händelserapport- alkohol och narkotika (s.22)
- Karta: händelserapport- våld, hot och ordningsstörning (s.23)
- Karta: händelserapport- tillgrepp och inbrott (s.24)

Nokas ordningsrapporter

- Karta: ordningsrapporter (s.26)
- Tabell: ordningsrapporter med jämförelse mot föregående månad (s.27)

Rapporterade incidenter i staden (IA)

- Rapporterade incidenter efter typ (s.29)
- Rapporterade incidenter efter bolag/förvaltning (s.30)

Om statistiken (s.32)

Inledning November 2019

Anmälda brott i Spånga-Tensta

- Totalt anmäldes 528 brott under november 2019.
- Inbrott i bostad, Olaga hot & ofredande, Skadegörelse, Stöld och Våldsbrott utgjorde 48 % av de anmälda brotten under november 2019.
- Under november 2019 anmäldes 75 fler brott än under november 2018.

Anlagda bränder i Spånga-Tensta

- Två anlagda bränder under november 2019 (jämfört med tre anlagda bränder under november 2018).

Händelserapport

- Rapporterade händelser under november 2019 i Spånga-Tensta: 9 stycken för alkohol och narkotika, 35 stycken för våld, hot & ordningsstörning samt 17 stycken för tillgrepp och inbrott.

Ordningsrapport

- I Spånga-Tensta inrapporterades 119 stycken ordningsrapporter under november 2019, varav 103 stycken rörde tillsyn-trygghetskapande åtgärder.

IA, rapporterade incidenter i staden

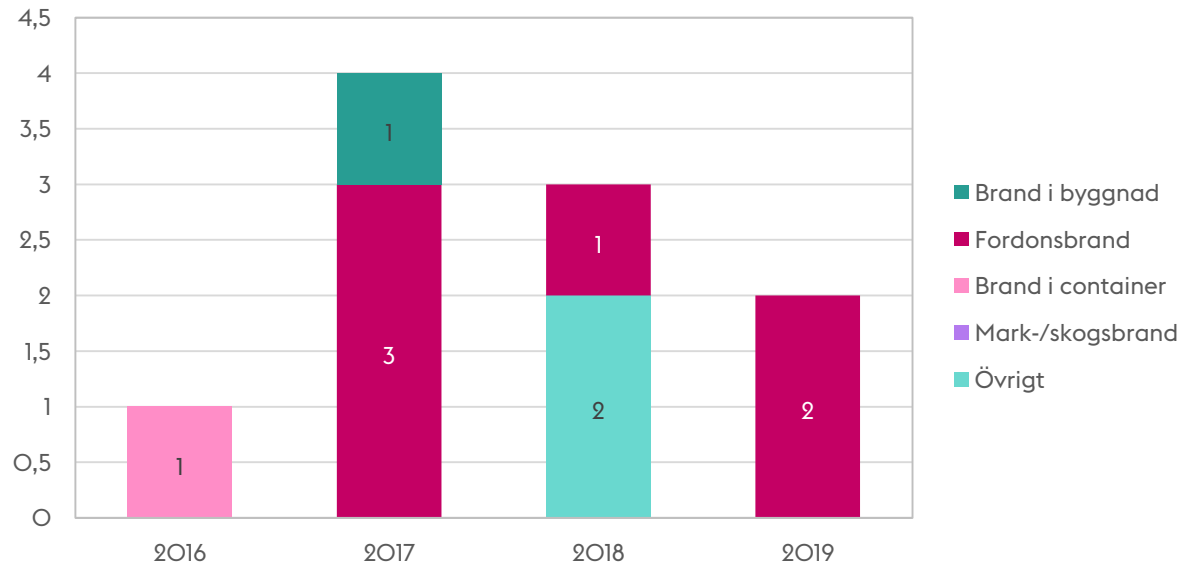
- Totalt rapporterades 1 022 incidenter under november 2019. Av dessa har 236 incidenter klassificerats utifrån en allvarlighetsgrad.

Bränder

Anlagda bränder November 2019

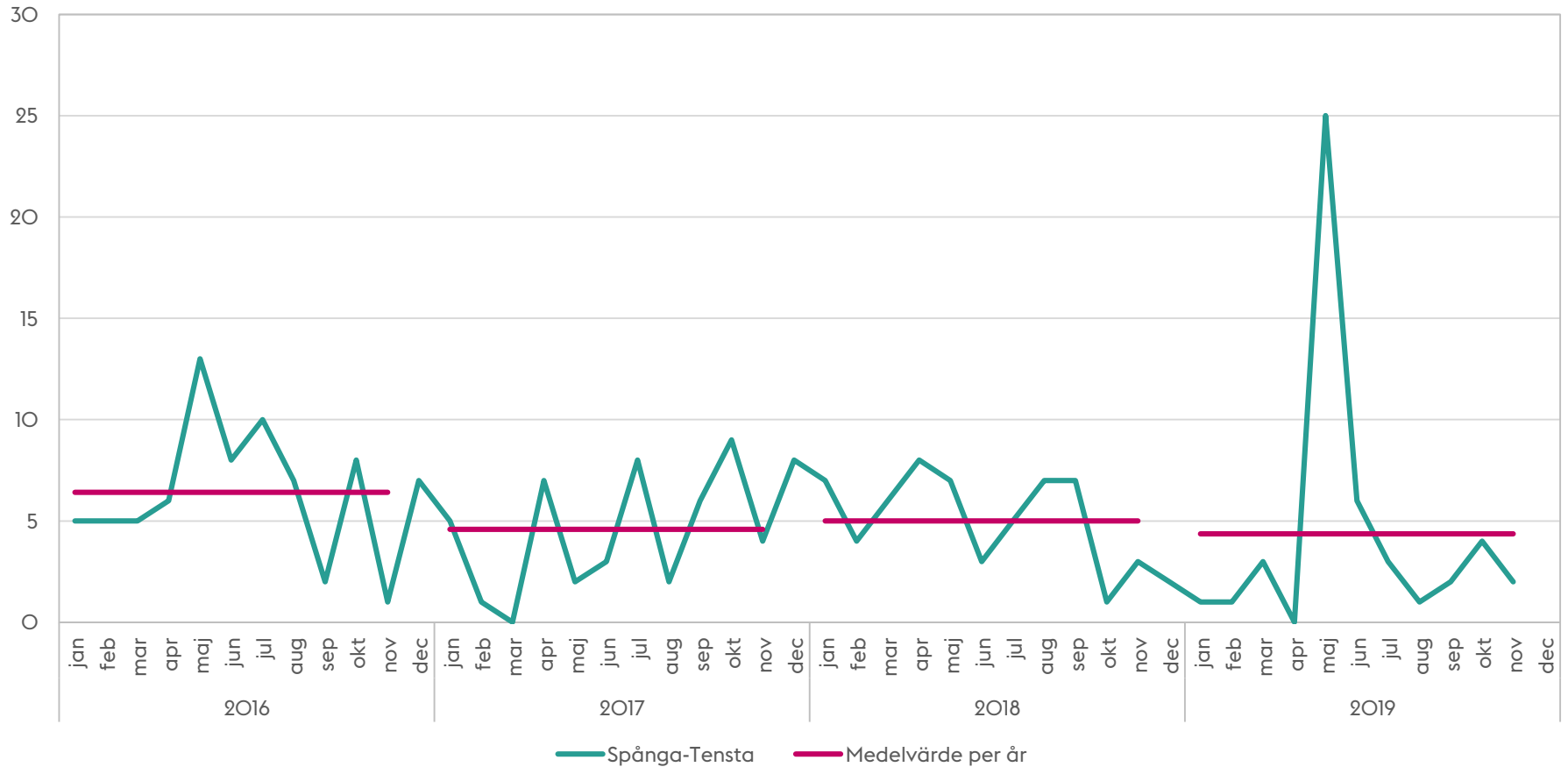
- Två anlagda bränder under november 2019 (jämfört med tre anlagda bränder under november 2018).
- Under november 2019 rapporterades två fordonsbränder.

Jämförelse av antalet anlagda bränder i Spånga-Tensta; november 2016, 2017, 2018 och 2019.



Anlagda bränder November 2019

Utvecklingen av antalet anlagda bränder i Spånga-Tensta, januari 2016 - november 2019. Redovisat per månad (grön linje) samt genomsnitt för vardera år (rosa linje)



Anlagda bränder i Spånga-Tensta November 2019

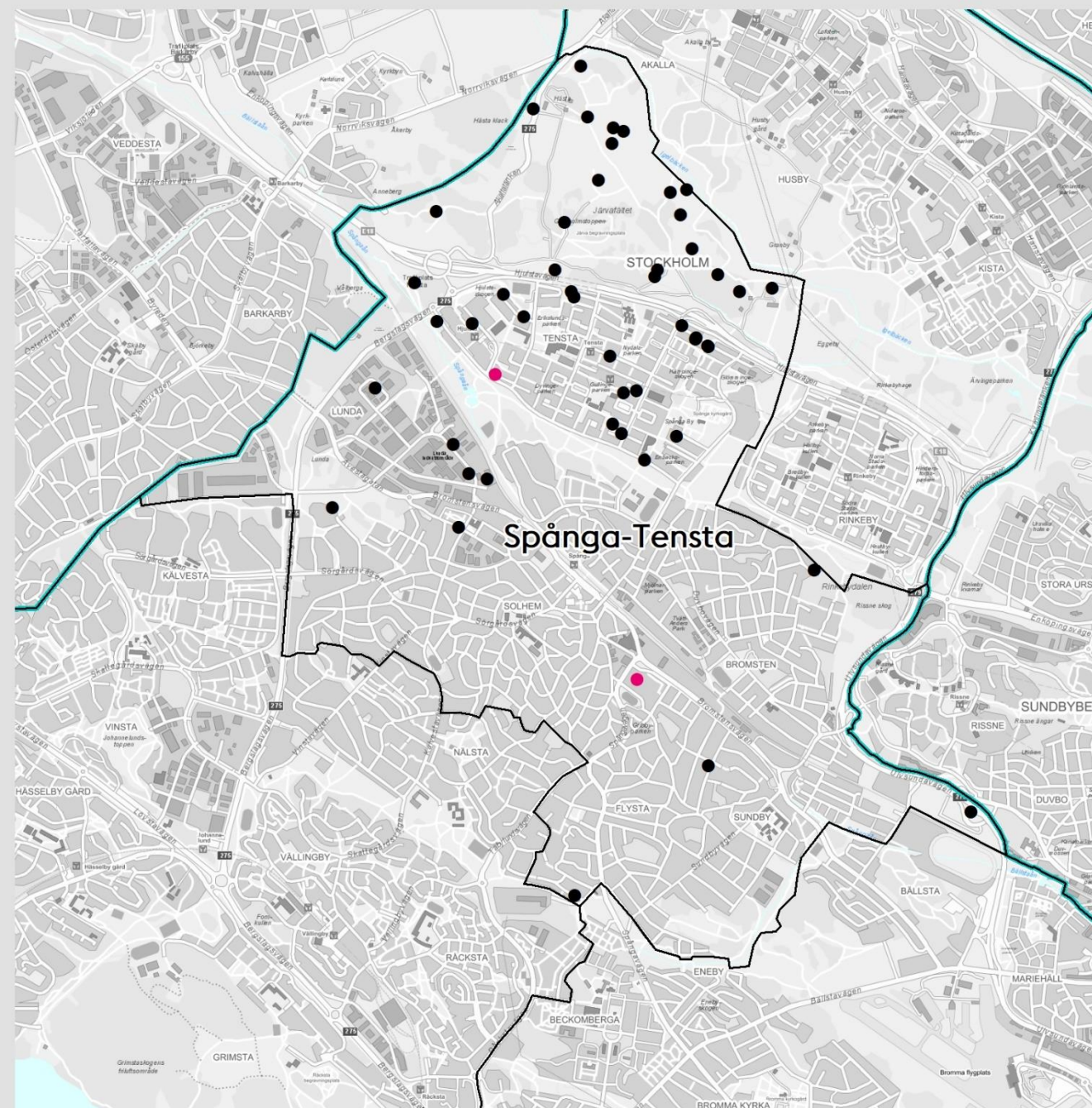
- Brand i byggnad (O)
- Fordonsbrand (2)
- Brand i container (O)
- Mark-/skogsbrand (O)
- ▼ Övrigt (O)

December 2018 - Oktober 2019

- Alla anlagda bränder (48)

▭ Stadsdelsnämnd

Siffran inom parentes avser antalet bränder.



Stockholms
stad

Anlagda fordonsbränder November 2019

Utvecklingen av antalet anlagda fordonsbränder i Spånga-Tensta, januari 2016 - november 2019. Redovisat per månad (grön linje) samt genomsnitt för vardera år (rosa linje)



Anlagda fordonsbränder i Spånga-Tensta November 2019

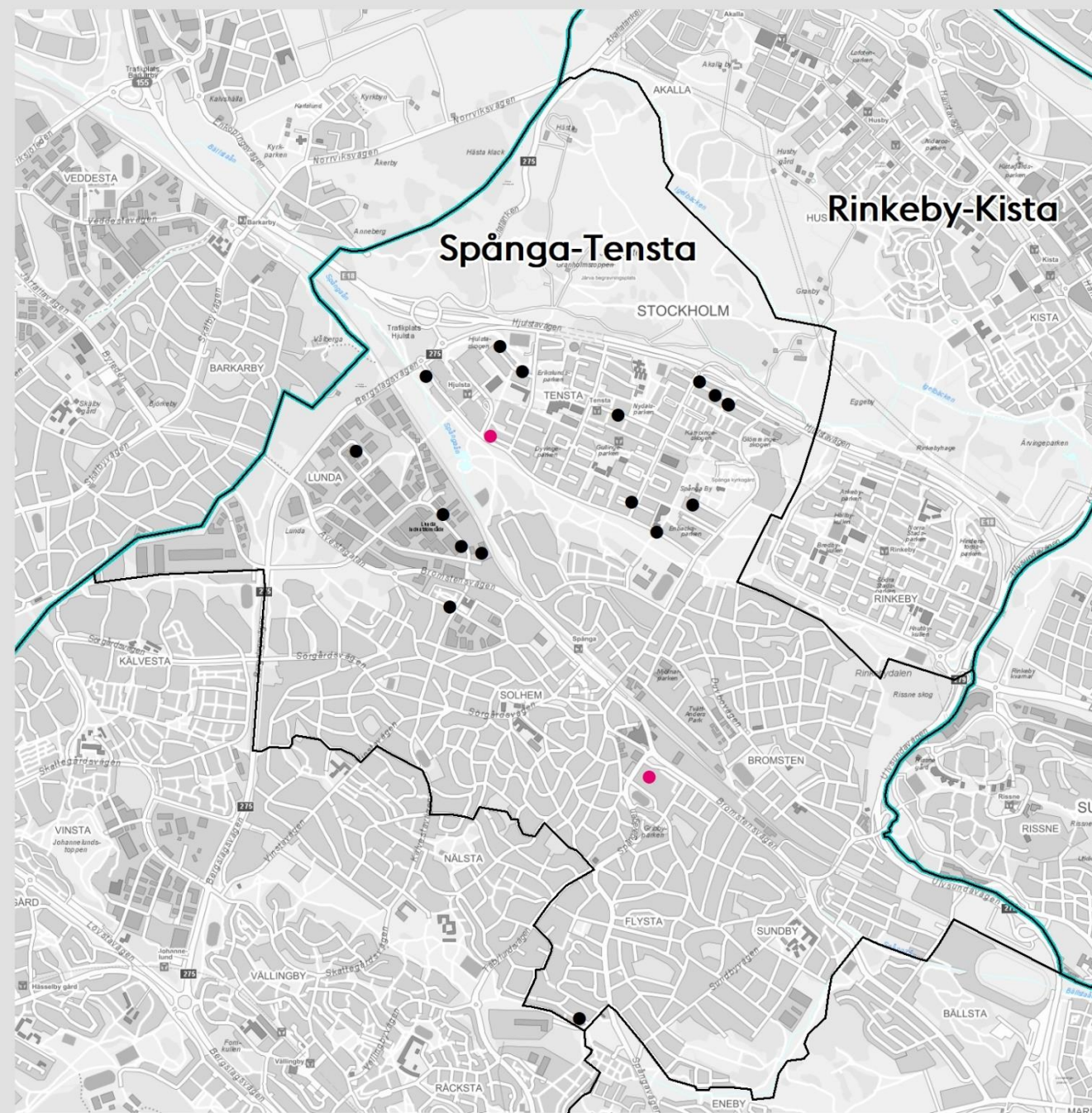
● Fordonsbrand (2)

December 2018 - Oktober 2019

● Alla fordonsbränder (17)

□ Stadsdelsnämnd

Siffran inom parantes avser antalet bränder.



**Stockholms
stad**

Anmälda brott

Anmälda brott November 2019


Anmälda brott i Spånga-Tensta November 2019

- Totalt anmäldes 528 brott under november 2019.
- Inbrott i bostad, Olaga hot & ofredande, Skadegörelse, Stöld och Våldsbrott utgjorde 48 % av de anmälda brotten under november 2019.
- 41 % av de anmälda brotten var skadegörelse- och stöldbrott.

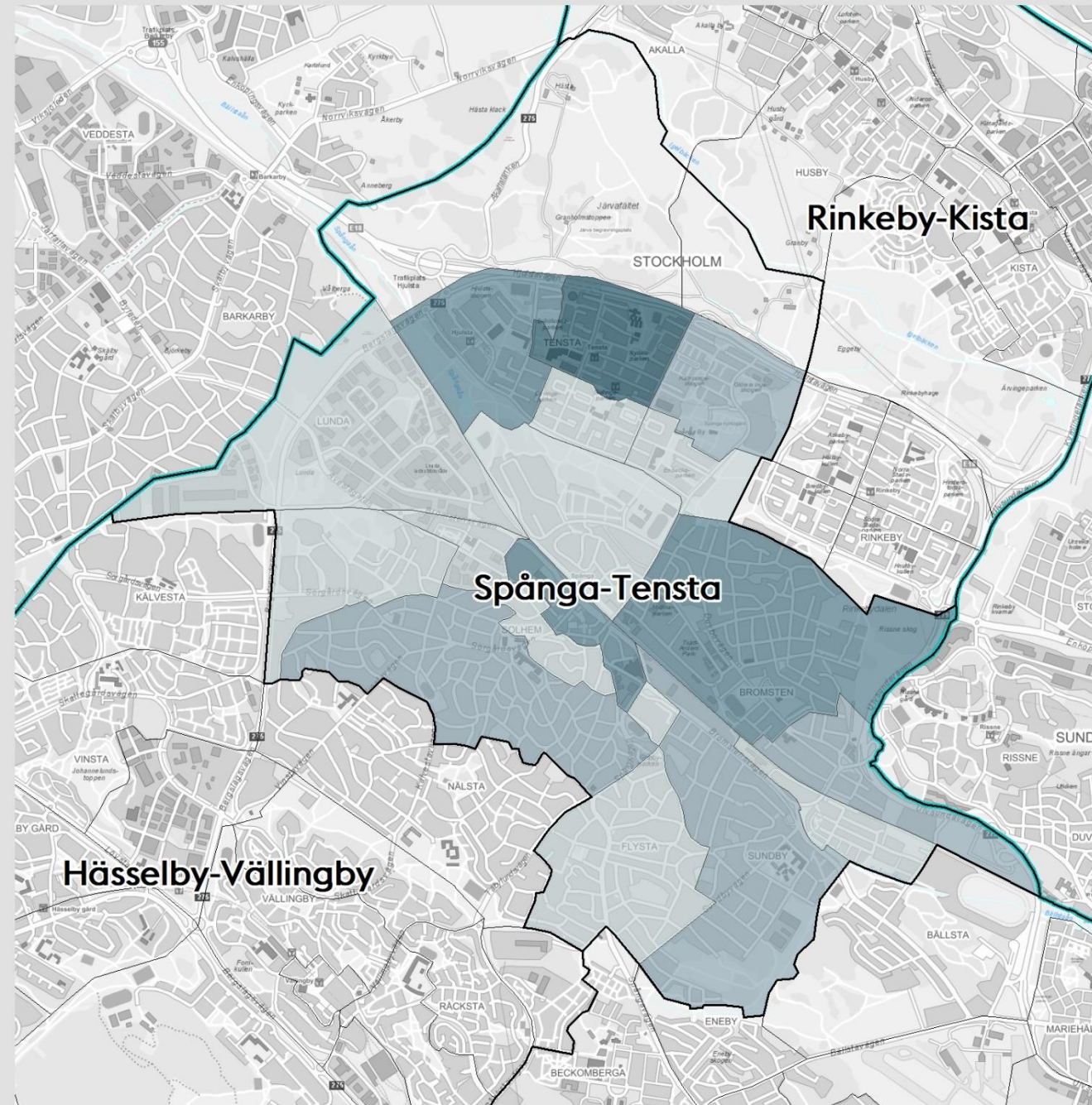
November 2019 jämfört med November 2018 i Spånga-Tensta

- Under november 2019 anmäldes 75 fler brott än under november 2018.
- De brottskategorier som skiljer sig mest är skadegörelse samt olaga hot & ofredande. 74 fler skadegörelsebrott anmäldes under november 2019 jämfört med november 2018 och 17 färre olaga hot & ofredande anmäldes under november 2019 jämfört med november 2018.

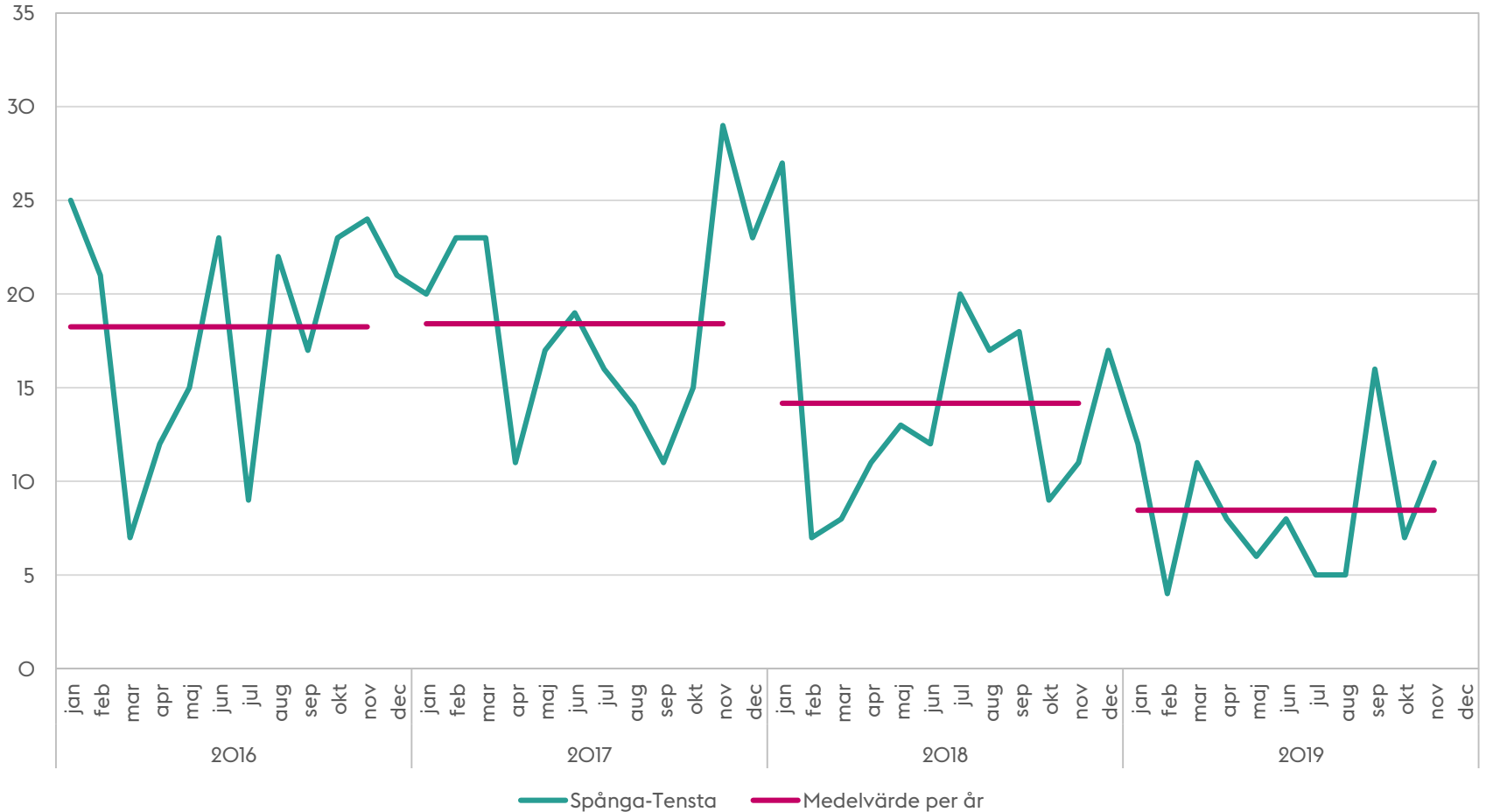
Antal anmälda brott i Spånga-Tensta
November 2019



Intervallen/siffran bredvid färgen avser antalet.
Siffran inom parentes avser antal områden.



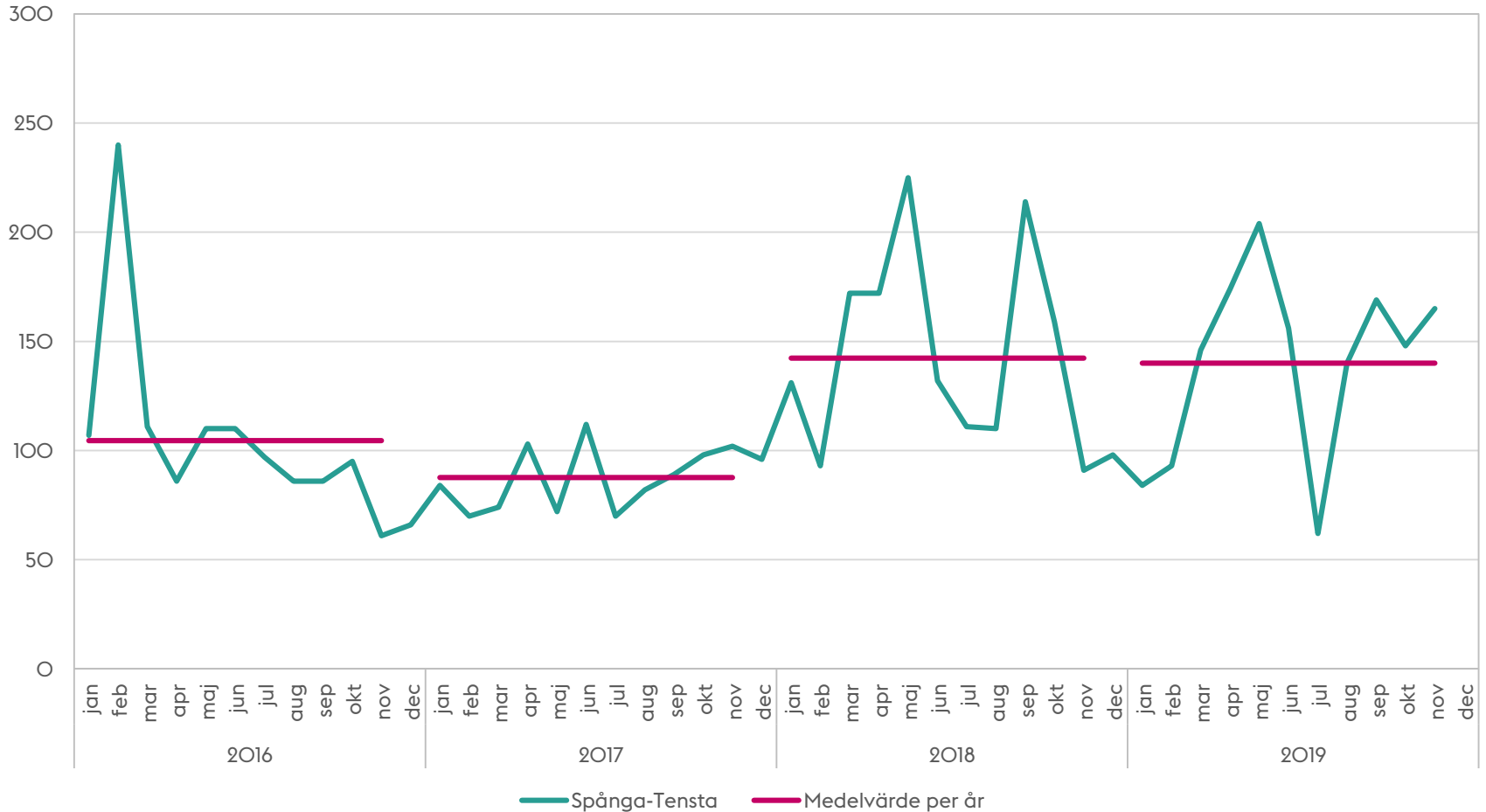
Inbrott i bostad: Antal anmälda brott i Spånga-Tensta. Redovisat per månad (grön linje) samt genomsnitt för vardera år (rosa linje)



Olaga hot & ofredande: Antal anmälda brott i Spånga-Tensta. Redovisat per månad (grön linje) samt genomsnitt för vardera år (rosa linje)



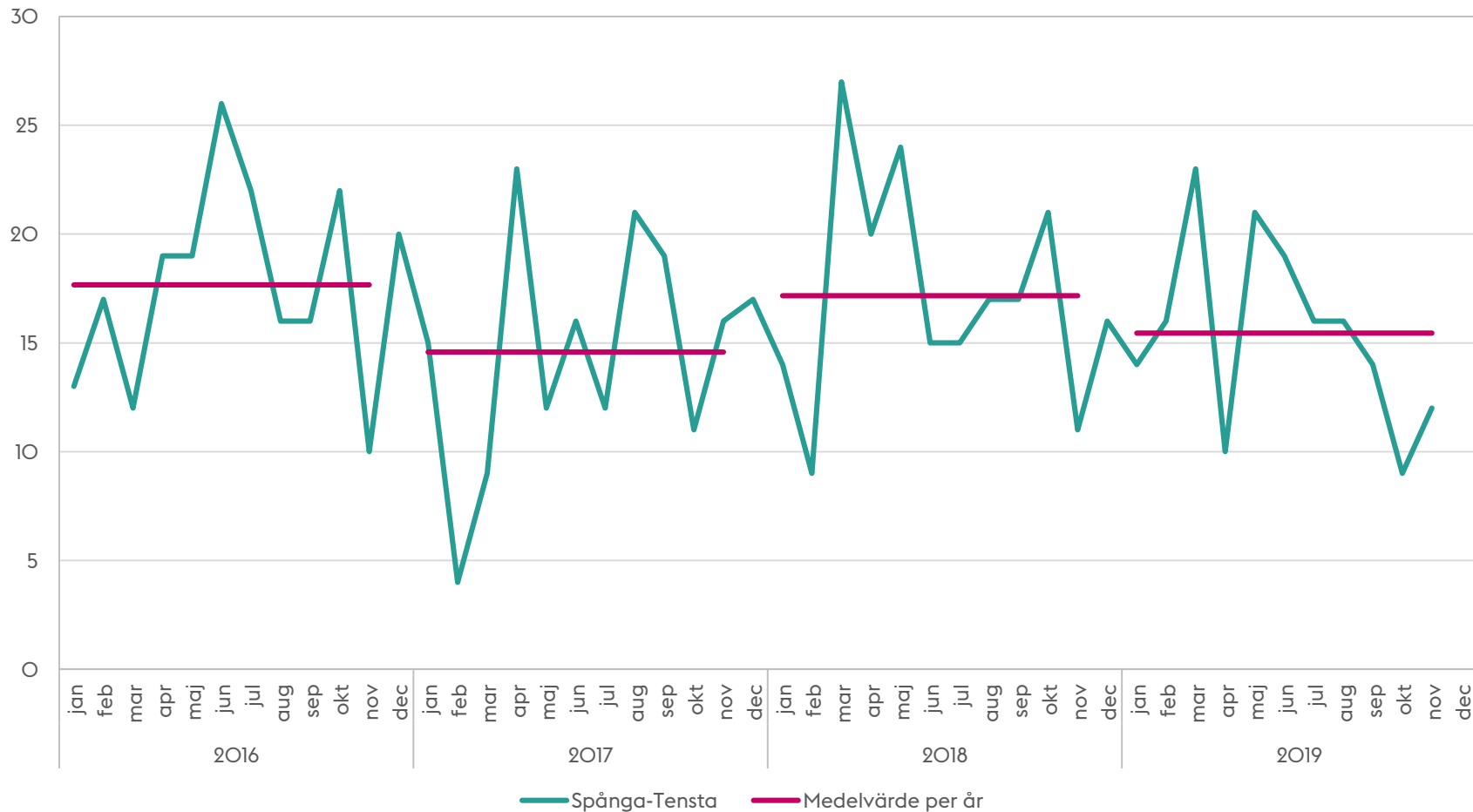
Skadegörelse: Antal anmälda brott i Spånga-Tensta. Redovisat per månad (grön linje) samt genomsnitt för vardera år (rosa linje)



Stöld: Antal anmälda brott i Spånga-Tensta. Redovisat per månad (grön linje) samt genomsnitt för vardera år (rosa linje)



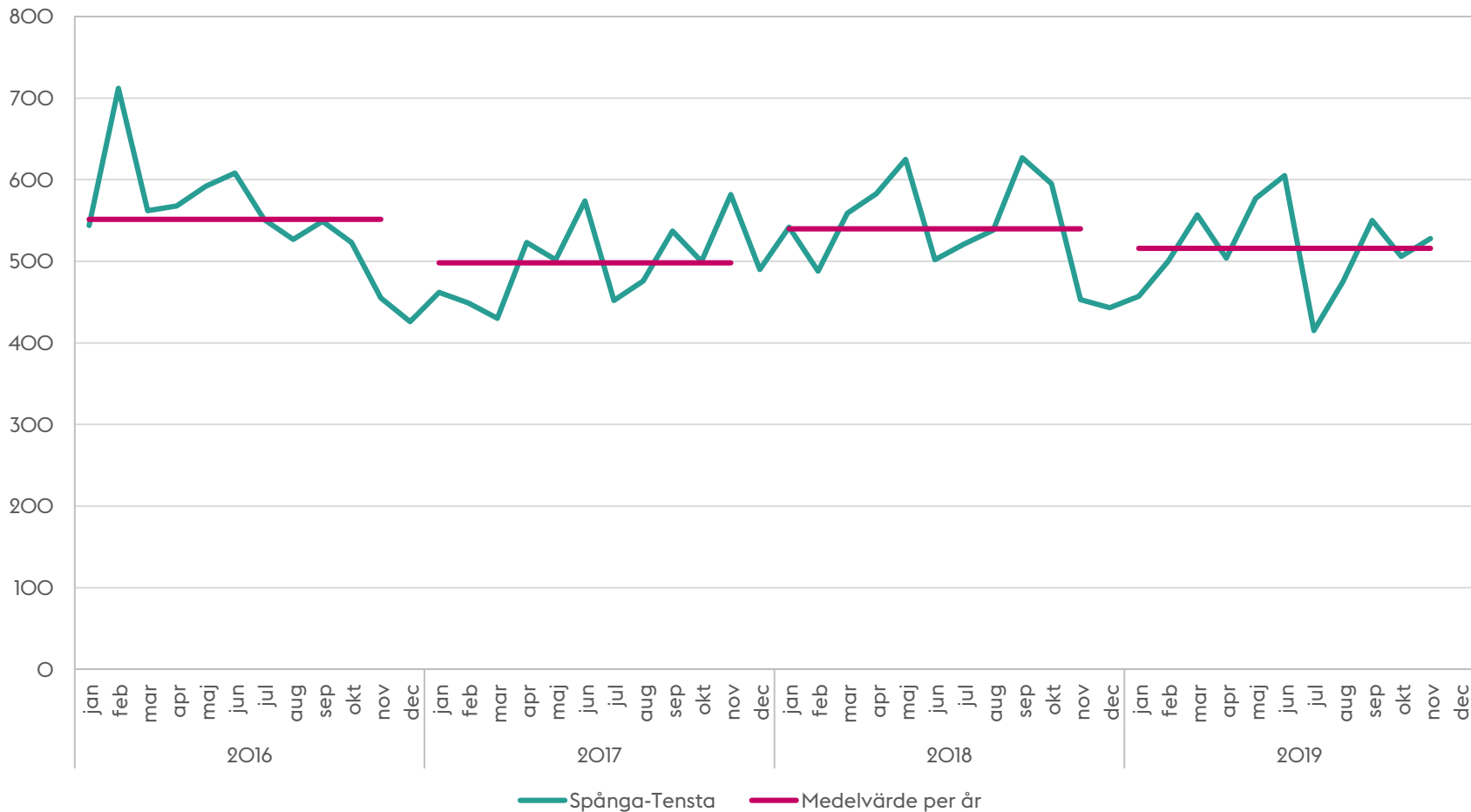
Våldsbrott: Antal anmälda brott i Spånga-Tensta. Redovisat per månad (grön linje) samt genomsnitt för vardera år (rosa linje)



Övriga brott: Antal anmälda brott i Spånga-Tensta. Redovisat per månad (grön linje) samt genomsnitt för vardera år (rosa linje)



Samtliga brott: Antal anmälda brott i Spånga-Tensta. Redovisat per månad (grön linje) samt genomsnitt för vardera år (rosa linje)




**Antal anmälda brott för stadsdelsförvaltningen respektive staden totalt.
Sammanlagt för året fram till och med aktuell månad**

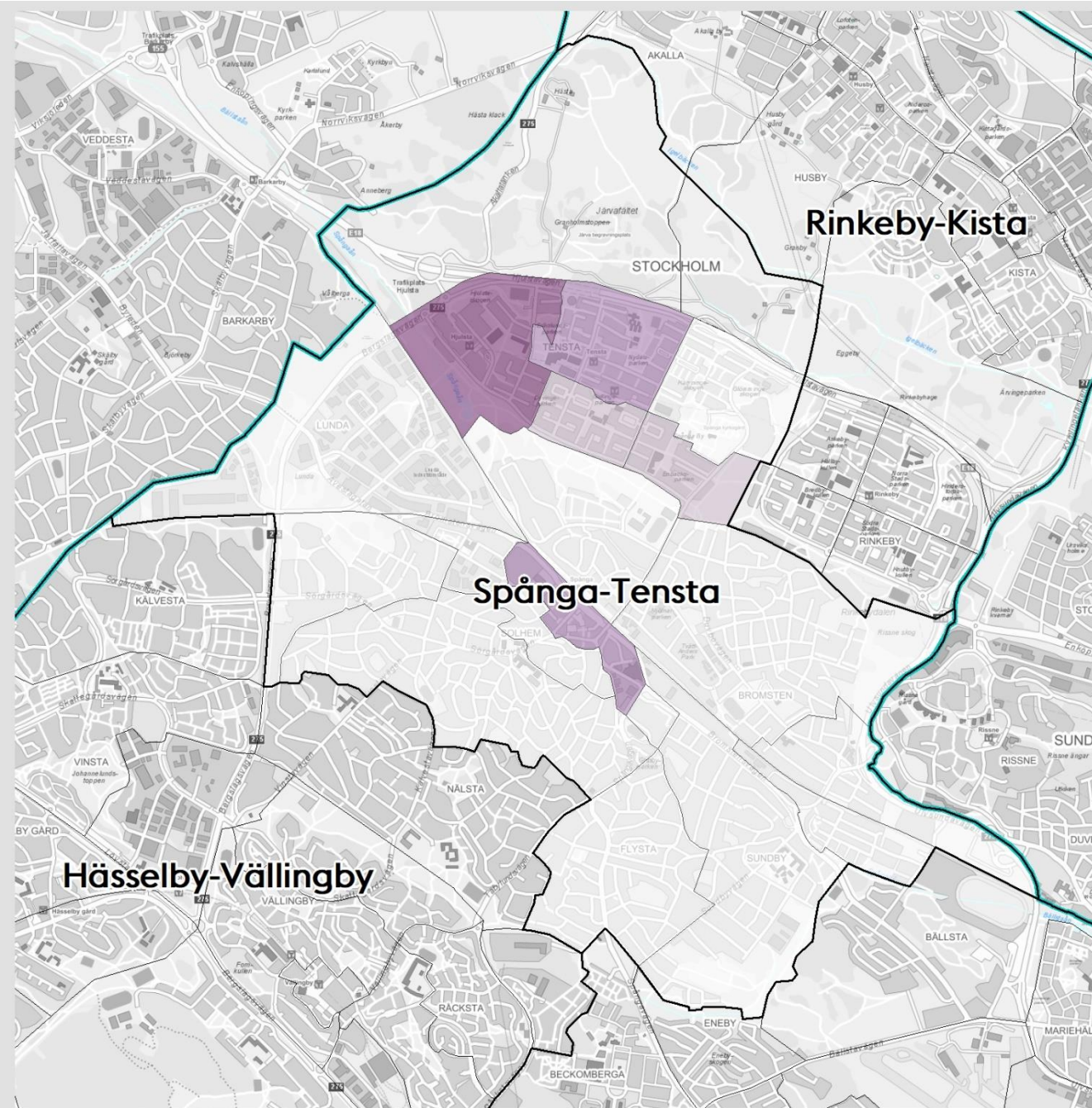
	Spånga-Tensta			Hela staden totalt		
	Summa anmälda brott tom November månad 2019	Förändring jämfört motsvarande period i procent		Summa anmälda brott tom November månad 2019	Förändring jämfört motsvarande period i procent	
		Föregående år (2018)	Tre år tillbaka (2016)		Föregående år (2018)	Tre år tillbaka (2016)
Inbrott i bostad	93	-39%	-53%	3 827	-8%	-22%
Olaga hot & ofredande	308	-30%	-35%	8 425	-32%	-39%
Skadegörelse	1 541	-4%	30%	74 500	10%	15%
Stöld	596	-15%	-49%	38 931	-3%	-28%
Våldsbrott	170	-11%	-11%	6 273	12%	-5%
Övriga brott	2 966	1%	0%	79 318	5%	5%
Samtliga brott	5 674	-6%	-8%	211 274	3%	-4%

Polisens händelserapporter

Antal rapporterade händelser November 2019
Alkoholrelaterade & narkotika



Intervallen/siffran bredvid färgen avser antalet rapporterade händelser.
Siffran inom parantes avser antalet områden.



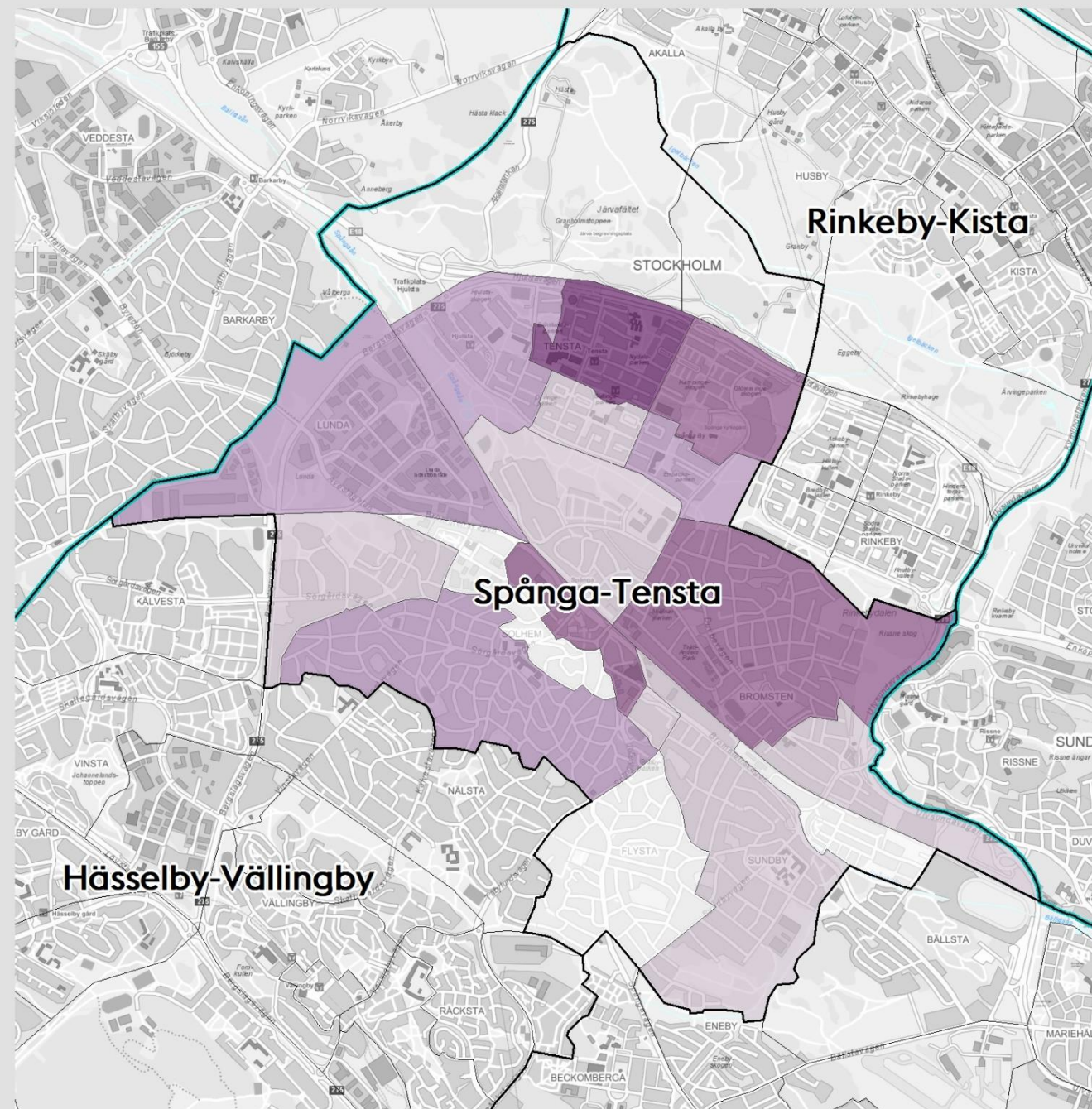
Antal rapporterade händelser November 2019

Våld, hot & ordningsstörning



Intervallen/siffran bredvid färgen avser antalet rapporterade händelser.

Siffran inom parantes avser antalet områden.



Antal rapporterade händelser November 2019

Tillgrepp & inbrott

4 (1)

3 (1)

2 (3)

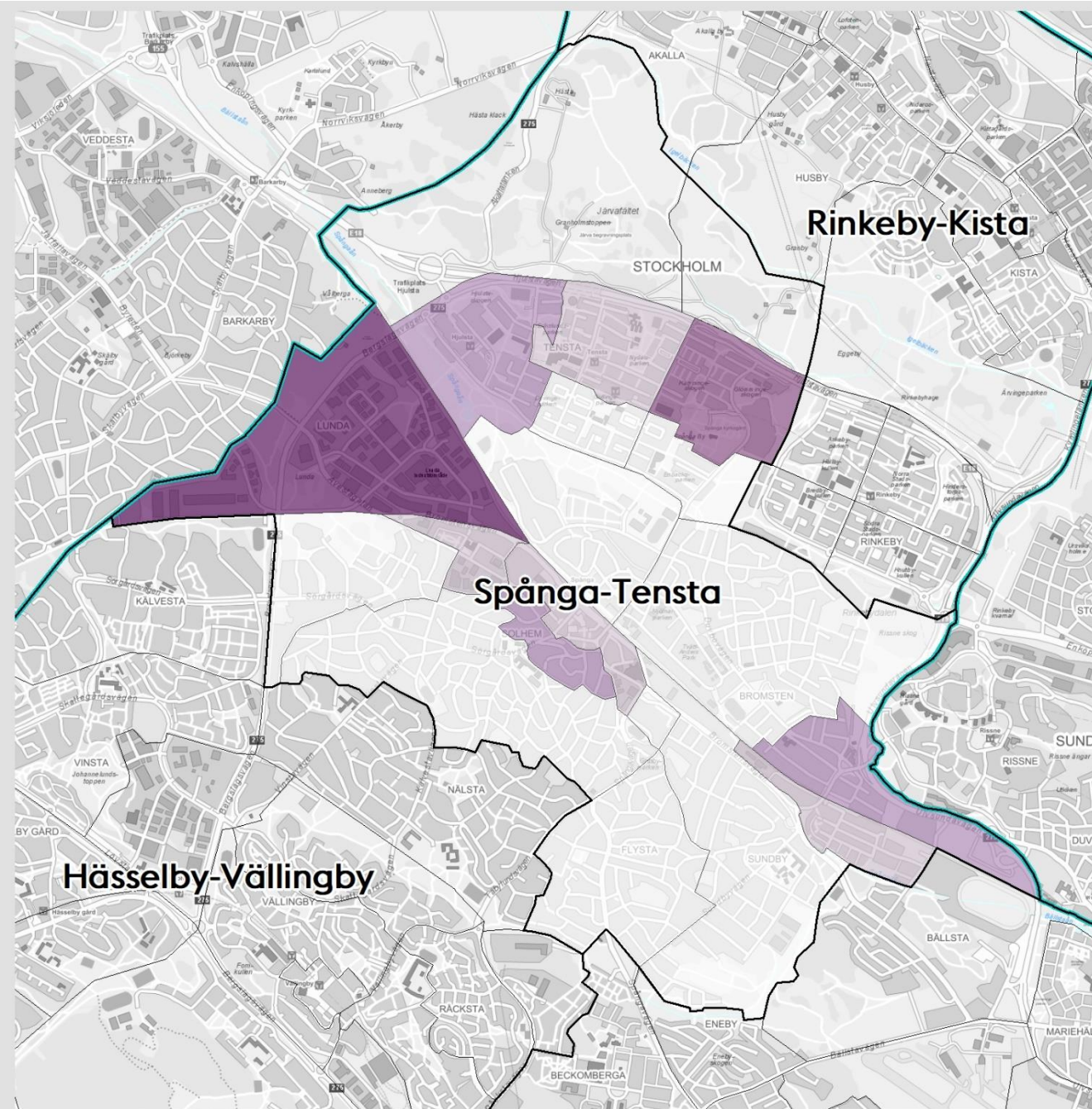
1 (4)

○ (9)

□ Stadsdelsnämnd

Intervallen/siffran bredvid färgen avser antalet rapporterade händelser.

Siffran inom parantes avser antalet områden.



Nokas ordningsrapporter

Nokas ordningsrapporter

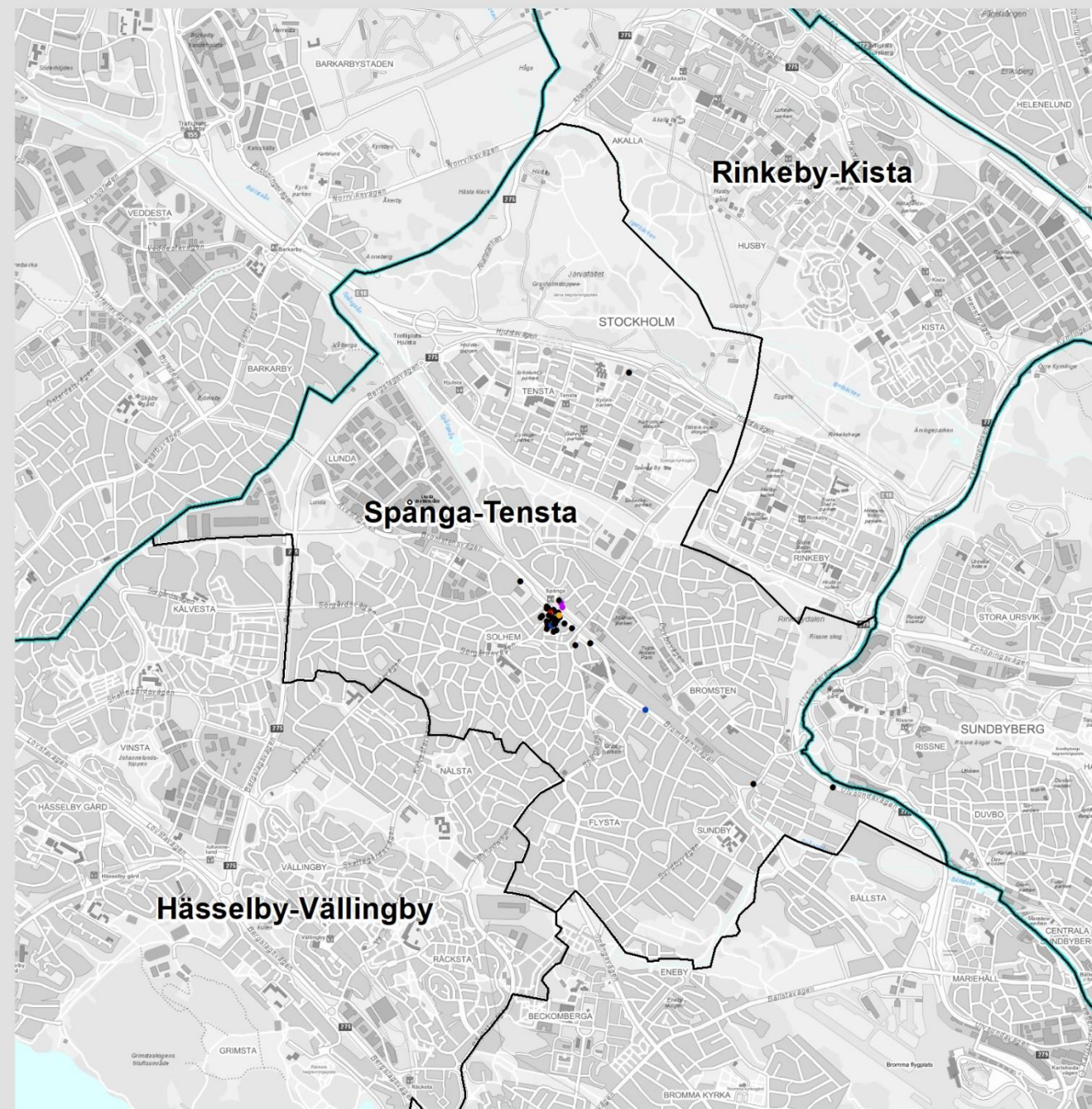
Spånga-Tensta

November 2019

- Hantering av ordningsstörning/Brottslig handling (1)
- Samverkan med polis/övrig aktör (3)
- Omhändertagen LOB (0)
- Tillsägelse/Avvisad (2)
- Brand/Skadegörelse (0)
- Oro utanför LOV3§ område (0)
- Vägledning och support till allmänheten (4)
- Övrigt (1)
- Tillsyn-Trygghetsskapande åtgärd (79)

▭ Stadsdelsnämnd

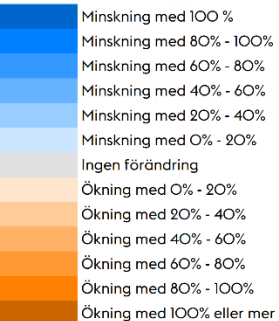
Siffran inom parantes avser antalet rapporterade händelser.



**Stockholms
stad**

LOV§2/LOV§3	Brand/Skadegörelse	Hantering av ordningsstörning/Brottslig handling	Omhändertagen LOB	Oro utanför LOV3§ område	Samverkan med polis/övrig aktör	Tillsägelse/Avvisad	Vägledning och support till allmänheten	Övrigt	Tillsyn- Trygghetskapande åtgärd	Totalt (exkl. Tillsyn - trygghetskapande åtgärd)
Norrort/Spånga/Tensta	0	0	0	0	1	0	0	0	1	1
Norrort/Spånga/Tensta/Annan plats	0	0	0	0	0	0	0	0	2	0
Norrort/Spånga/Tensta/SL område	0	0	0	0	0	0	0	0	1	0
Norrort/Spånga/Tensta/Spånga centrum	0	2	0	1	3	4	4	1	99	15
Totalsumma	0	2	0	1	4	4	4	1	103	16

Utveckling av antalet rapporter mot föregående månad



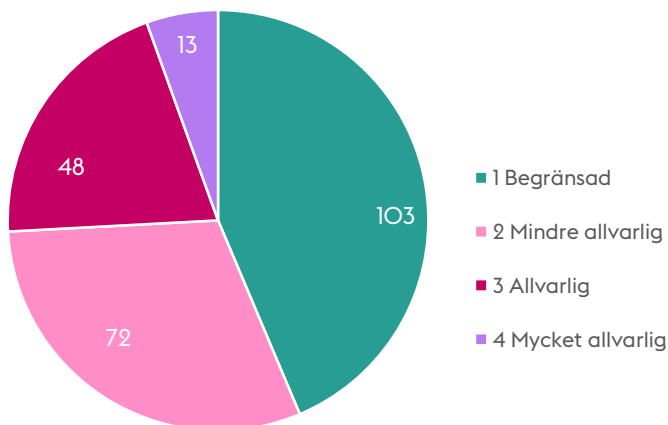
Lov-område ej aktivt föregående månad

Rapporterade incidenter (IA)

Rapporterade incidenter i staden (IA) November 2019

- Totalt rapporterades 1 022 incidenter* under november 2019. Av dessa har 236 incidenter klassificerats utifrån en allvarlighetsgrad.
- Majoriteten av incidenterna som klassificerats har allvarlighetsgrad begränsad eller mindre allvarlig. 48 stycken incidenter är klassificerade som allvarliga och 13 stycken incidenter är klassificerade som mycket allvarliga.
- Inga incidenter under november månad klassificerades som katastrofala.

Rapporterade incidenter november 2019 fördelat på allvarlighetsgrad



Allvarliga, mycket allvarliga och katastrofala incidenter fördelat på incidentkategori, November 2019

Incidentkategori	Skadeorsak/avvikelseyp	Antal incidenter
Egendom/Säkerhet	Inbrott	5
	Låst/Olåst/Olarmat	2
	Skadegörelse ute	1
	Skadad egendom	1
	Glasskada	1
	Brand	1
	Ordningsstörning	1
Hälsa/liv	Hot och våld	18
	Övrigt	9
	Falla från höjd	3
	Träffas av flygande eller fallande föremål	2
	Komma i kontakt med vasst föremål	2
	Brand	1
	Falla i samma nivå (snubbla, halka)	1
	Slå mot fast föremål	1
	Psykisk överbelastning (chock, hot)	1
	Komma i kontakt med skadligt ämne (även inandning)	1
	Påkörd, klämmas av vägfordon, truck, spårtrafik	1
	Skadad av person	1
	Miljö	Sanitär olägenhet
Innemiljö		1
Övrig avvikelse	Personuppgiftsincident	4
	Övrigt	1
	Belysningsfel	1

Rapporterade incidenter i staden (IA) November 2019

Rapporterande enheter November 2019, grupperade efter enhetstyp

Bolag	Antal	Fackförvaltningar	Antal	Stadsdelsförvaltningar	Antal
Stockholm Vatten och Avfall AB	41	Utbildningsförvaltningen	419	Bromma stadsdelsförvaltning	37
Stockholms Hamn	17	Idrottsförvaltningen	64	Enskede-Årsta-Vantör stadsdelsförvaltning	36
Stockholms Stadsteater AB	7	Kulturförvaltningen	62	Södermalms Stadsdelsförvaltning	34
AB Svenska Bostäder	7	Socialförvaltningen	20	Hägersten-Liljeholmens stadsdelsförvaltning	34
AB Stockholmshem	5	Arbetsmarknadsförvaltningen	16	Hässelby-Vällingby stadsdelsförvaltning	29
Skolfastigheter i Stockholm AB, SISAB	4	Trafikkontoret	14	Farsta stadsdelsförvaltning	27
AB Familjebostäder	4	Serviceförvaltningen	13	Spånga-Tensta stadsdelsförvaltning	20
Stockholm Globe Arena Fastigheter AB	1	Stiftelsen Hotellhem i Stockholm	10	Älvsjö stadsdelsförvaltning	18
Micasa Fastigheter i Stockholm AB	1	Kyrkogårdsförvaltningen	5	Rinkeby-Kista stadsdelsförvaltning	15
		Miljöförvaltningen	3	Kungsholmens stadsdelsförvaltning	14
		Stadsledningskontoret	3	Skärholmens stadsdelsförvaltning	10
		Överförmyndarförvaltningen	2	Norrmalms stadsdelsförvaltning	10
		Äldreförvaltningen	1	Östermalm stadsdelsförvaltning	8
		Fastighetskontoret	1	Skarpnäcks stadsdelsförvaltning	8
		Stockholms Stadsarkiv	1		
		Stadsbyggnadskontoret	1		

- Utbildningsförvaltningen rapporterade flest incidenter under november 2019.
- Bromma stadsdelsförvaltning rapporterade flest incidenter utav stadsdelsförvaltningarna.
- Stockholm Vatten och Avfall AB rapporterade flest incidenter utav bolagen.

Om statistiken

Om statistiken

Rapporterade incidenter

Statistiken är hämtad från stadens incidentrapporteringsystem, IA. Uttaget gäller för kategorierna: Egendom/Säkerhet, Miljö, Riskobservation och Tillbud. Kategorierna Färdolycksfall och Arbetsjukdom ingår inte i denna sammanställning. I statistiken redovisas både inträffade incidenter eller observerade risker. Rapporterade incidenter och risker har bedömts utifrån hur allvarlig en liknande incident eller risk skulle kunna bli om den inträffar igen. Observera att statistik ur IA är mer omfattande än statistiken ur gamla RISK, där allvarlighetsgraden uteslutande bedömdes utifrån en inträffad incident. IA innehåller både risker som kan orsaka och incidenter som har orsakat skada på människa, miljö eller egendom.

Anlagda bränder

Uppgifterna om anlagda bränder är hämtade från Räddningstjänsten i Stockholm och avser alla bränder som inträffat under månaden och som Räddningstjänsten bedömt som anlagda.

Händelserapport

Ärenden som hanteras av polisens regionsledningscentral registreras som en händelserapport (HR) och tilldelas en prioritet. I materialet redovisas händelser av typen prioritet 1 och 2, vilket betyder larm där polisen omedelbart eller skyndsamt ska ta sig till en plats. I rapporten har händelserapporterna kategoriserats i tre grupper: Våld, hot och ordningsstörning; tillgrepp och inbrott respektive alkoholrelaterade/narkotika.

Anmälda brott

Statistiken avser **anmälda** brott och är hämtade från RAR och Pust (Polisens ärendehanteringssystem). Här ingår inte anmälningar från Ekobrottsmyndigheten eller Tullverket.

Nokas ordningsrapporter

Statistiken avser **ordningsrapporter** ifrån Nokas ordningsvakter som endast verkar inom särskilda LOV-områden. Data hämtas ifrån Nokas rapporteringssystem Analytics.