

# Månadsrapport trygghet och säkerhet

Spånga-Tensta: Mars 2020



# Innehållsförteckning

## Inledning

### Bränder

- Diagram över anlagda bränder (s.5)
- Graf över anlagda bränder (s.6)
- Karta: samtliga brandtyper för månaden (s.7)
- Graf över anlagda fordonsbränder (s.8)
- Karta: anlagda fordonsbränder (s.9)

### Anmälda brott

- Sammanfattning anmälda brott (s.11)
- Karta: samtliga anmälda brott (s.12)
- Graf över utveckling över tid per brottskategori (s.13-19)
- Tabeller: utveckling över tid i procent (s.20)

### Händelserapport från polisen

- Karta: händelserapport- alkohol och narkotika (s.22)
- Karta: händelserapport- våld, hot och ordningsstörning (s.23)
- Karta: händelserapport- tillgrepp och inbrott (s.24)

### Avarn ordningsrapporter

- Karta: ordningsrapporter (s.26)
- Tabell: ordningsrapporter med jämförelse mot föregående månad (s.27)

### Rapporterade incidenter i staden (IA)

- Rapporterade incidenter efter typ (s.29)
- Rapporterade incidenter efter bolag/förvaltning (s.30)

### Om statistiken (s.32)

# Inledning Mars 2020

## Anmälda brott i Spånga-Tensta

- Totalt anmäldes 425 brott under mars 2020.
- Inbrott i bostad, Olaga hot & ofredande, Skadegörelse, Stöld och Våldsbrott utgjorde 44 % av de anmälda brotten under mars 2020.
- Under mars 2020 anmäldes 132 färre brott än under mars 2019.

## Anlagda bränder i Spånga-Tensta

- Inga anlagda bränder under mars 2020 (jämfört med tre anlagda bränder under mars 2019).

## Händelserapport

- Rapporterade händelser under mars 2020 i Spånga-Tensta: 36 stycken för alkohol och narkotika, 79 stycken för våld, hot & ordningsstörning samt 28 stycken för tillgrepp och inbrott.

## Ordningsrapport

- I Spånga-Tensta inrapporterades 296 stycken ordningsrapporter under mars 2020, varav 254 stycken rörde tillsyn-trygghetsskapande åtgärder.

## IA, rapporterade incidenter i staden

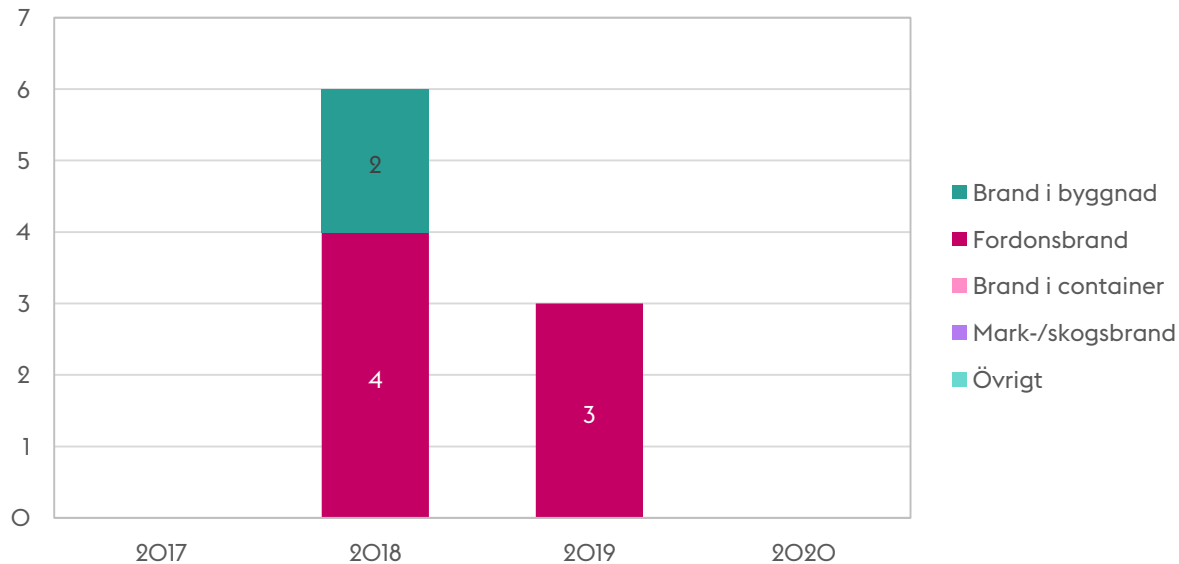
- Totalt rapporterades 938 incidenter under mars 2020. Av dessa har 173 incidenter klassificerats utifrån en allvarlighetsgrad.

# Bränder

# Anlagda bränder Mars 2020

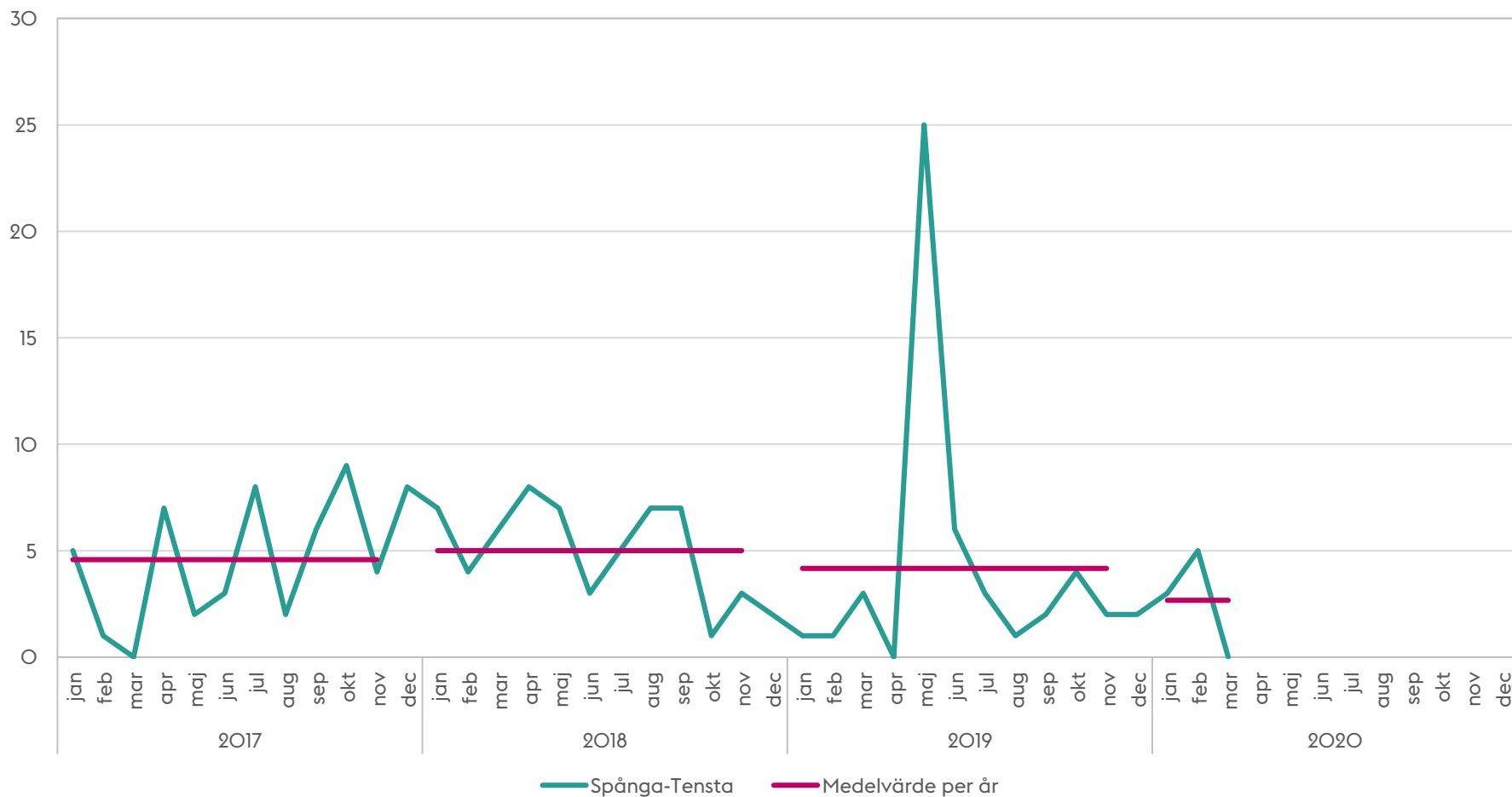
- Inga anlagda bränder under mars 2020 (jämfört med tre anlagda bränder under mars 2019).

Jämförelse av antalet anlagda bränder i Spånga-Tensta; mars 2017, 2018, 2019 och 2020.



# Anlagda bränder Mars 2020

Utvecklingen av antalet anlagda bränder i Spånga-Tensta, januari 2017 - mars 2020. Redovisat per månad (grön linje) samt genomsnitt för vardera år (rosa linje)



## Anlagda bränder i Spånga-Tensta Mars 2020

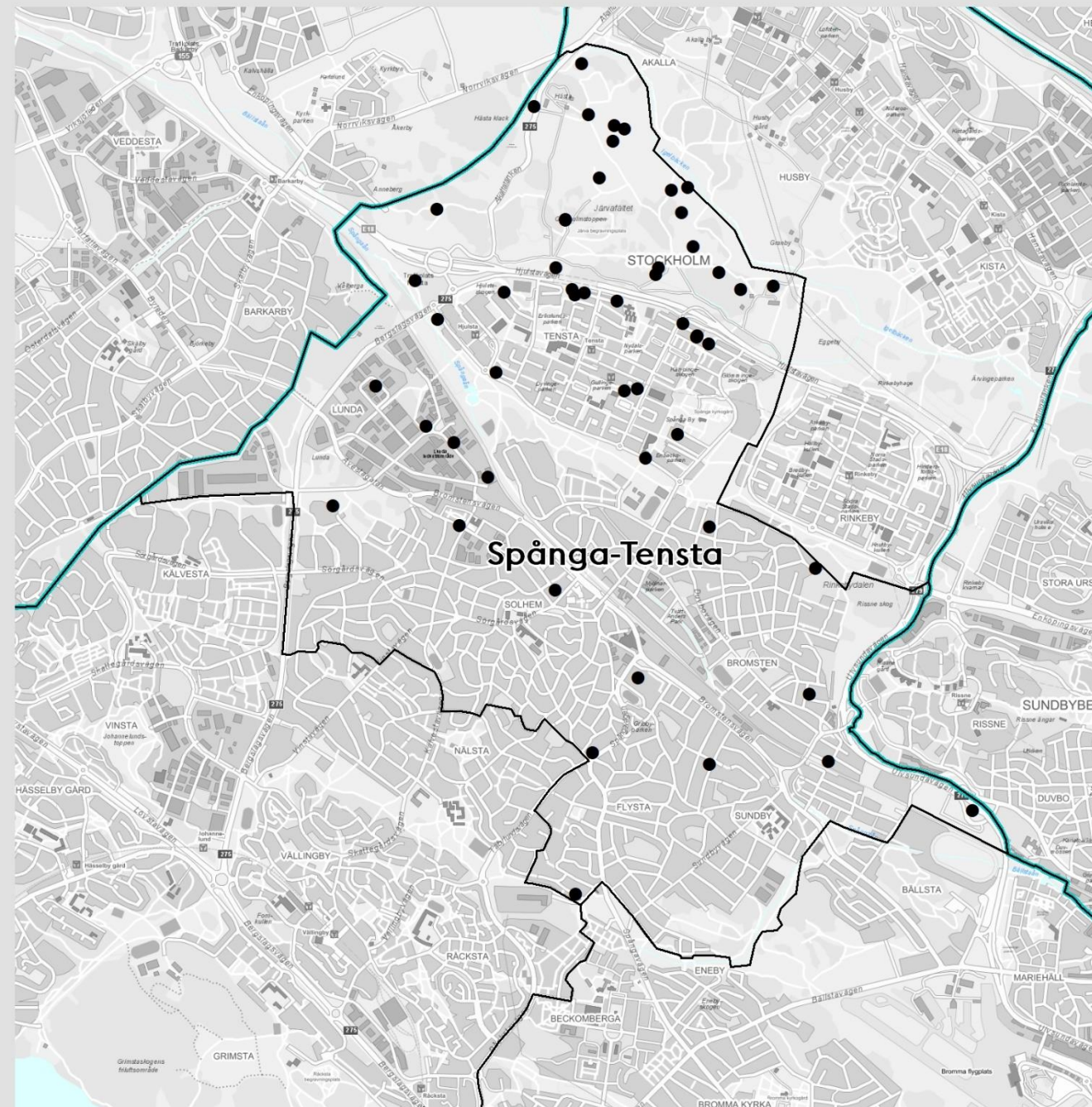
- Brand i byggnad (O)
- Fordonsbrand (O)
- Brand i container (O)
- Mark-/skogsbrand (O)
- ▼ Övrigt (O)

April 2019 - Februari 2020

● Alla anlagda bränder (52)

▭ Stadsdelsnämnd

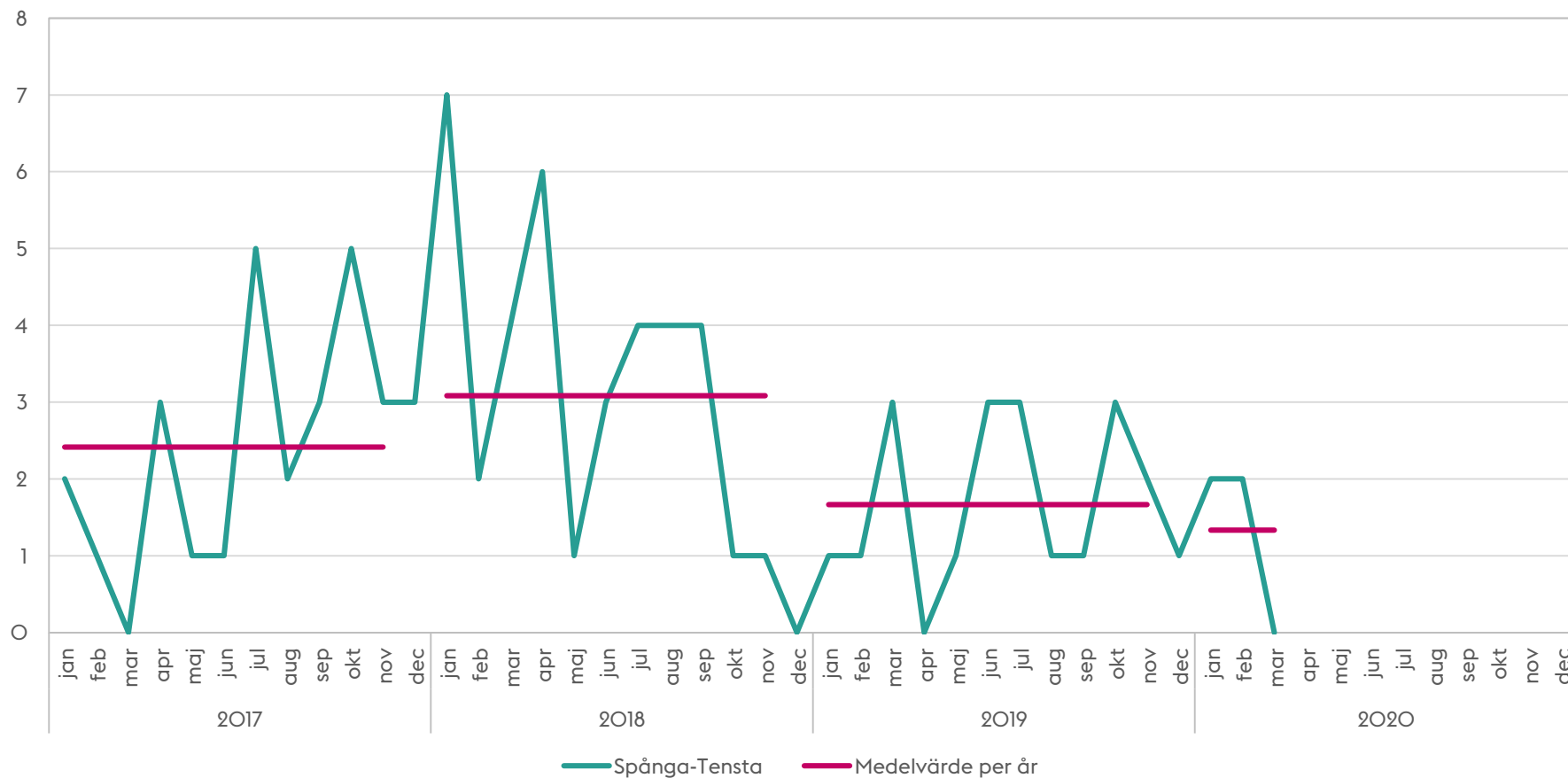
Siffran inom parentes avser antalet bränder.



Stockholms  
stad

# Anlagda fordonsbränder Mars 2020

Utvecklingen av antalet anlagda fordonsbränder i Spånga-Tensta, januari 2017 - mars 2020. Redovisat per månad (grön linje) samt genomsnitt för vardera år (rosa linje)





## Anlagda fordonsbränder i Spånga-Tensta Mars 2020

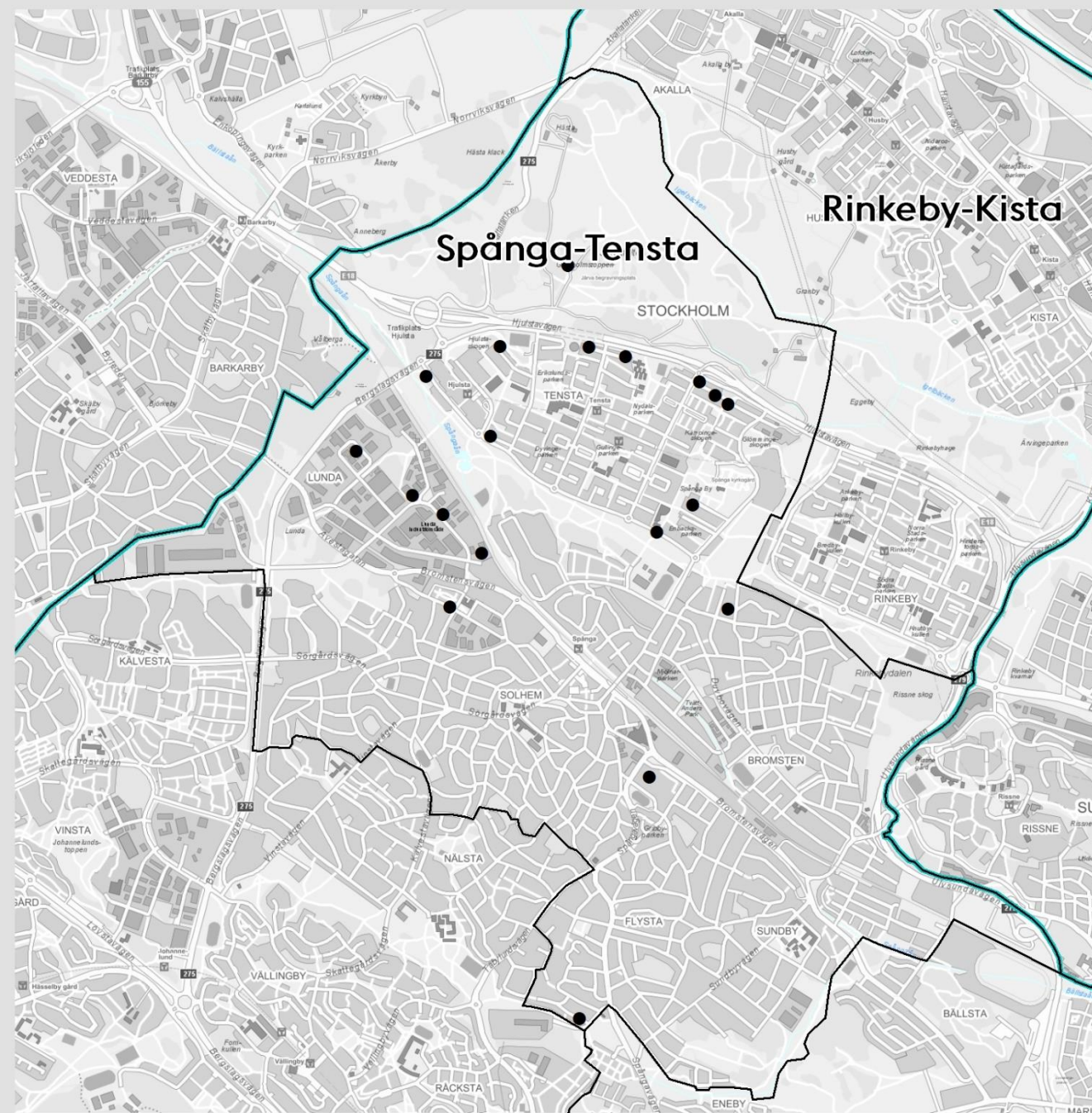
● Fordonsbrand (0)

April 2019 - Februari 2020

● Alla fordonsbränder (19)

□ Stadsdelsnämnd

Siffran inom parentes avser antalet bränder.



Stockholms  
stad

# Anmälda brott

# Anmälda brott Mars 2020


## Anmälda brott i Spånga-Tensta Mars 2020

- Totalt anmäldes 425 brott under mars 2020.
- Inbrott i bostad, Olaga hot & ofredande, Skadegörelse, Stöld och Våldsbrott utgjorde 44 % av de anmälda brotten under mars 2020.
- 39 % av de anmälda brotten var skadegörelse- och stöldbrott.

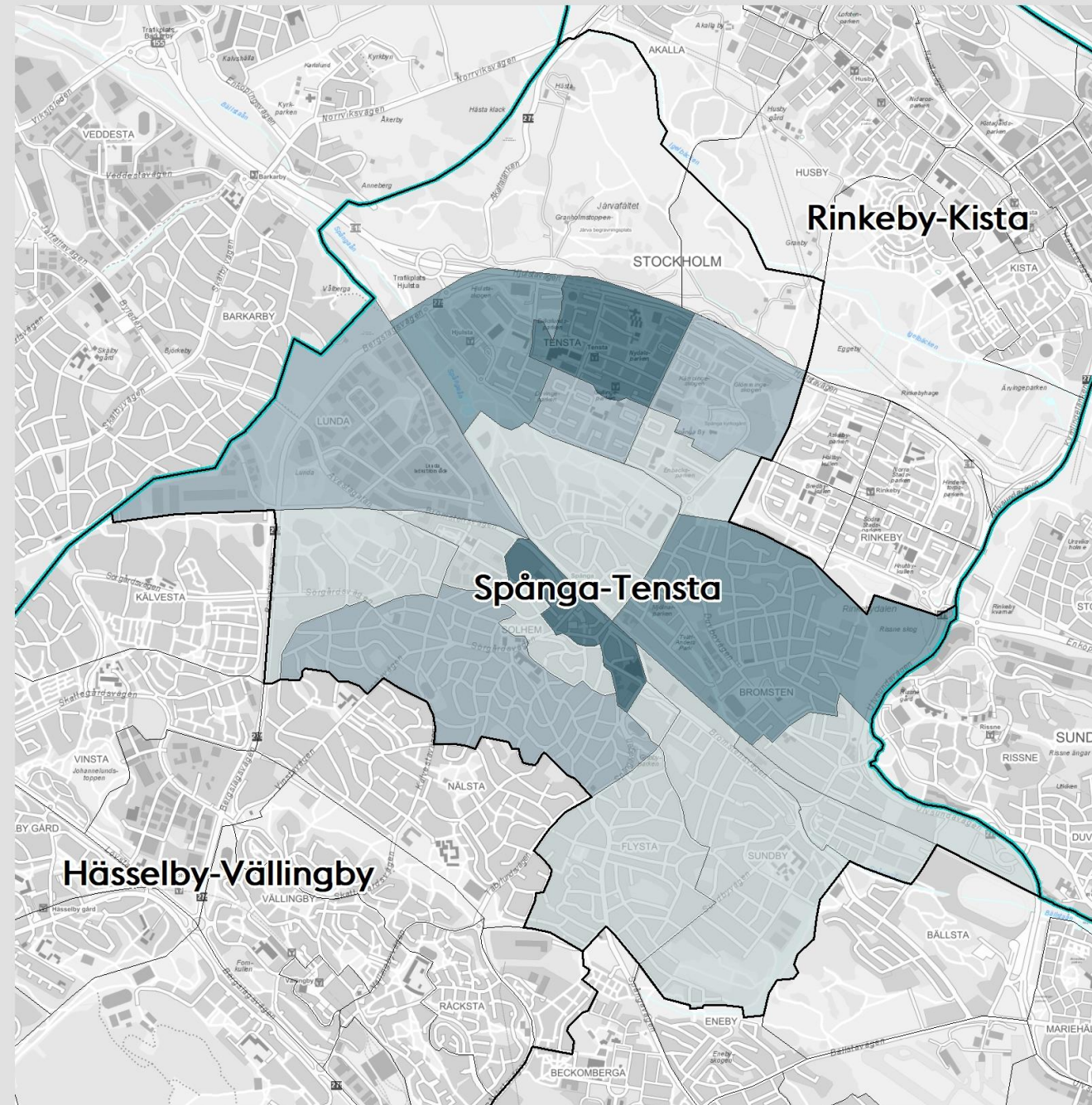
## Mars 2020 jämfört med Mars 2019 i Spånga-Tensta

- Under mars 2020 anmäldes 132 färre brott än under mars 2019.
- De brottskategorier som skiljer sig mest är övriga brott samt olaga hot & ofredande. 53 färre övriga brott anmäldes under mars 2020 jämfört med mars 2019 och 30 färre olaga hot & ofredande anmäldes under mars 2020 jämfört med mars 2019.

Antal anmälda brott i Spånga-Tensta  
Mars 2020



Intervallen/siffran bredvid färgen avser antalet.  
Siffran inom parentes avser antal områden.



## Inbrott i bostad: Antal anmälda brott i Spånga-Tensta. Redovisat per månad (grön linje) samt genomsnitt för vardera år (rosa linje)



## Olaga hot & ofredande: Antal anmälda brott i Spånga-Tensta. Redovisat per månad (grön linje) samt genomsnitt för vardera år (rosa linje)



## Skadegörelse: Antal anmälda brott i Spånga-Tensta. Redovisat per månad (grön linje) samt genomsnitt för vardera år (rosa linje)

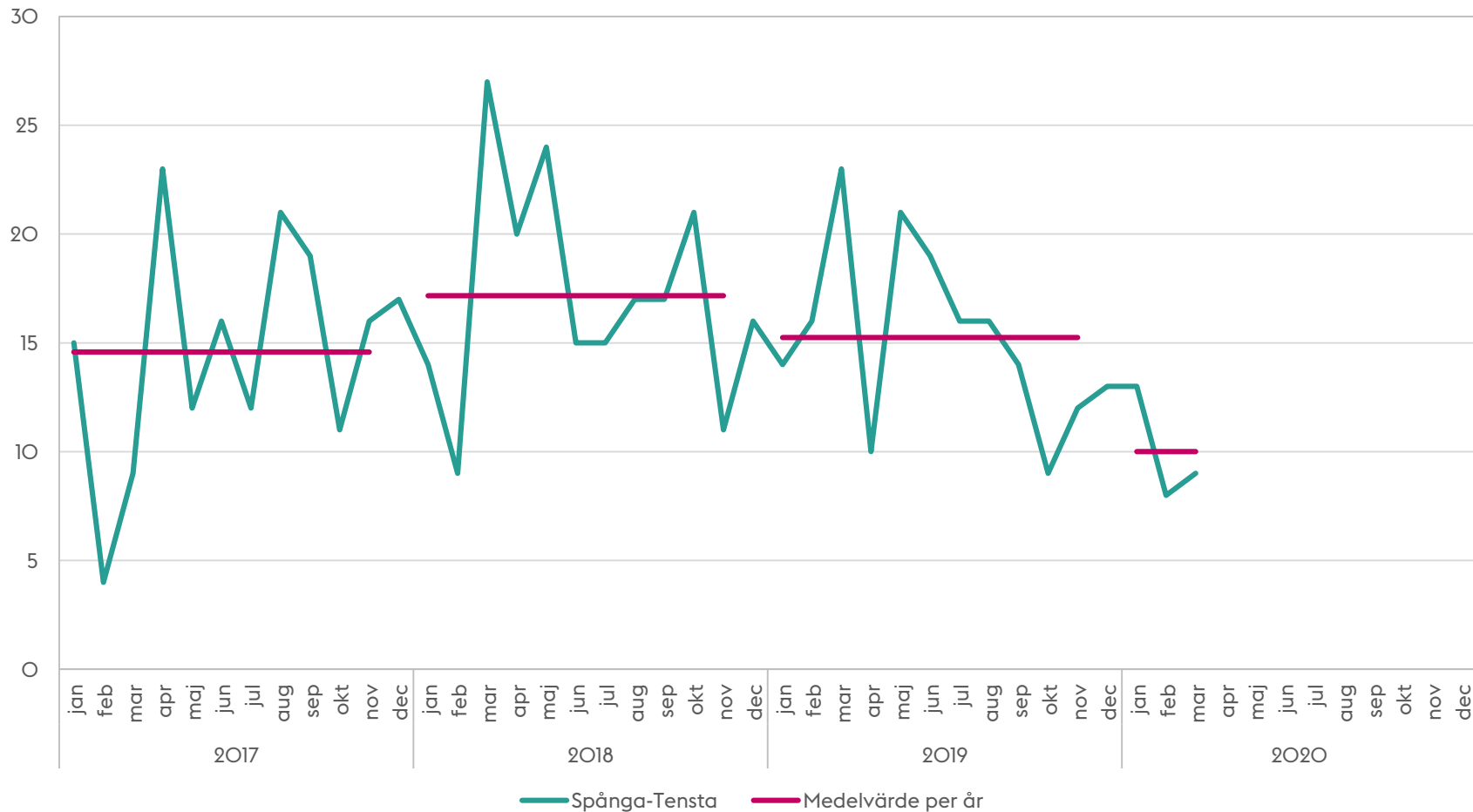


Stöld: Antal anmälda brott i Spånga-Tensta. Redovisat per månad (grön linje) samt genomsnitt för vardera år (rosa linje)





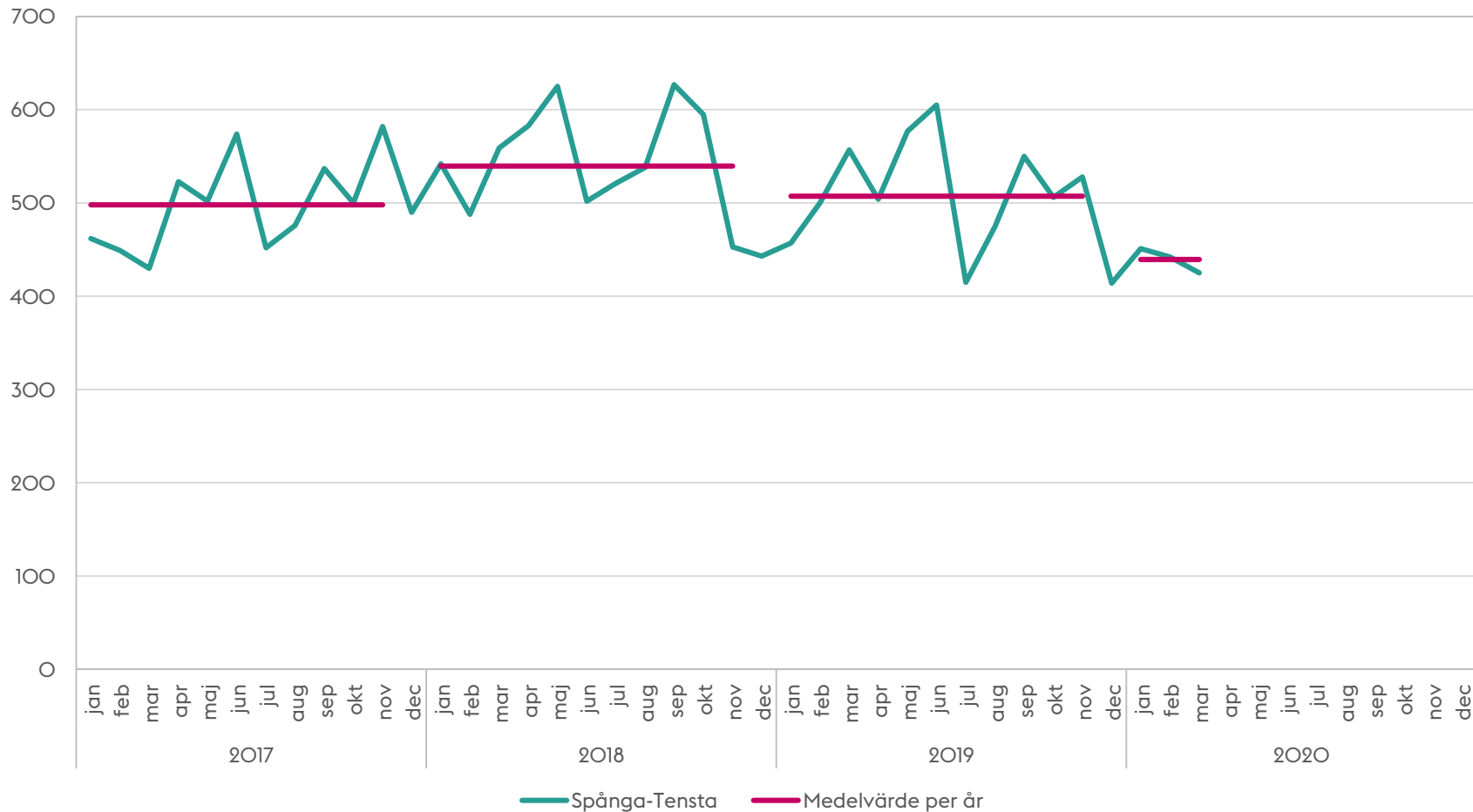
Våldsbrott: Antal anmälda brott i Spånga-Tensta. Redovisat per månad (grön linje) samt genomsnitt för vardera år (rosa linje)



## Övriga brott: Antal anmälda brott i Spånga-Tensta. Redovisat per månad (grön linje) samt genomsnitt för vardera år (rosa linje)



Samtliga brott: Antal anmälda brott i Spånga-Tensta. Redovisat per månad (grön linje) samt genomsnitt för vardera år (rosa linje)




**Antal anmälda brott för stadsdelsförvaltningen respektive staden totalt.  
Sammanlagt för året fram till och med aktuell månad**

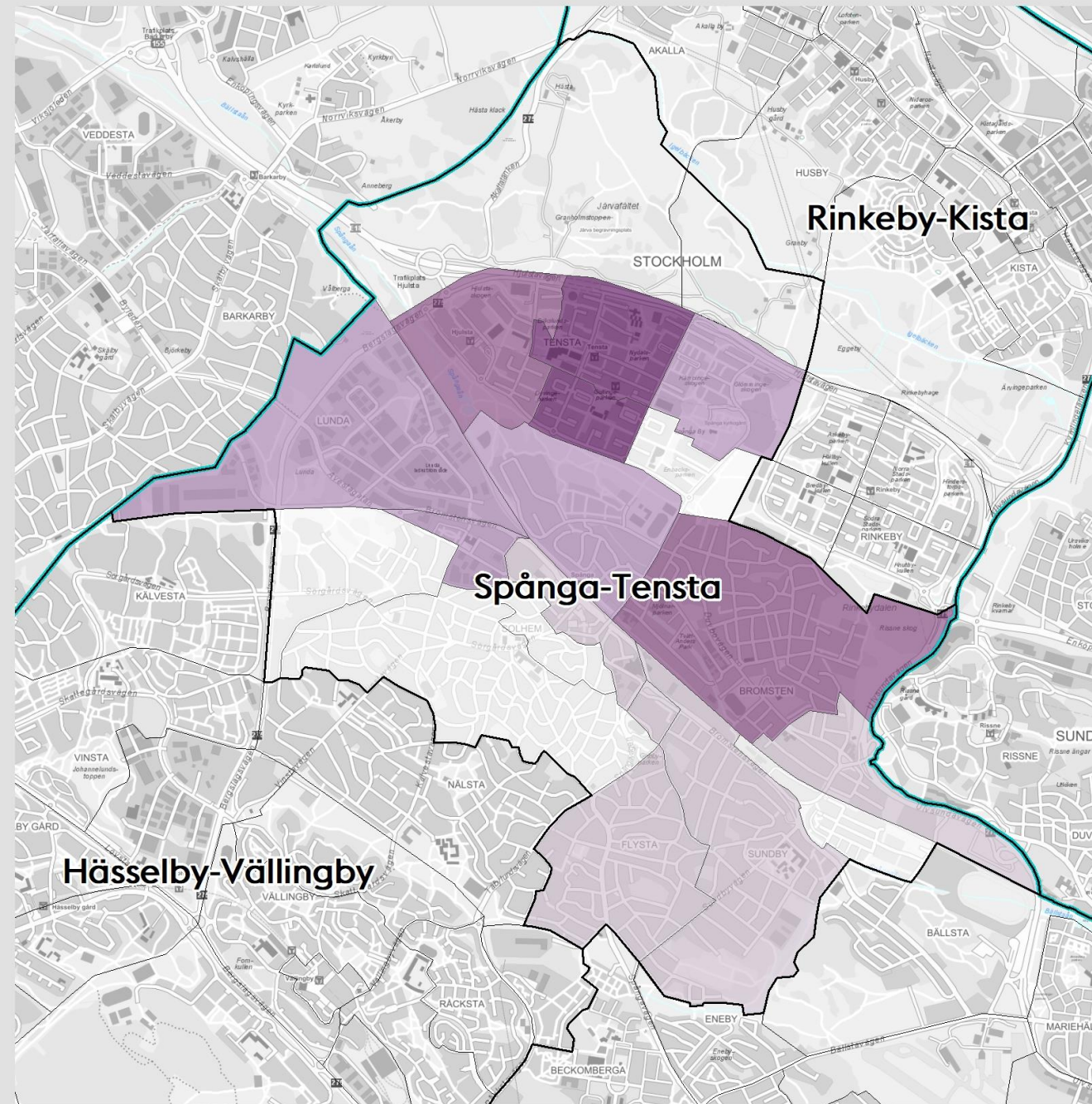
	<b>Spånga-Tensta</b>			<b>Hela staden totalt</b>		
	Summa anmälda brott tom Mars månad 2020	<b>Förändring jämfört motsvarande period i procent</b>		Summa anmälda brott tom Mars månad 2020	<b>Förändring jämfört motsvarande period i procent</b>	
		Föregående år (2019)	Tre år tillbaka (2017)		Föregående år (2019)	Tre år tillbaka (2017)
Inbrott i bostad	39	44%	-41%	1 418	17%	-3%
Olaga hot & ofredande	28	-80%	-76%	1 019	-67%	-70%
Skadegörelse	265	-18%	16%	17 185	-6%	11%
Stöld	122	-13%	-42%	6 937	-22%	-44%
Våldsbrott	30	-43%	7%	1 238	-20%	-19%
Övriga brott	834	0%	20%	28 232	37%	50%
<b>Samtliga brott</b>	<b>1 318</b>	<b>-13%</b>	<b>-2%</b>	<b>56 029</b>	<b>5%</b>	<b>6%</b>

# Polisens händelserapporter

Antal rapporterade händelser Mars 2020  
Alkoholrelaterade & narkotika




Intervallen/siffran bredvid färgen avser antalet rapporterade händelser.  
Siffran inom parantes avser antalet områden.



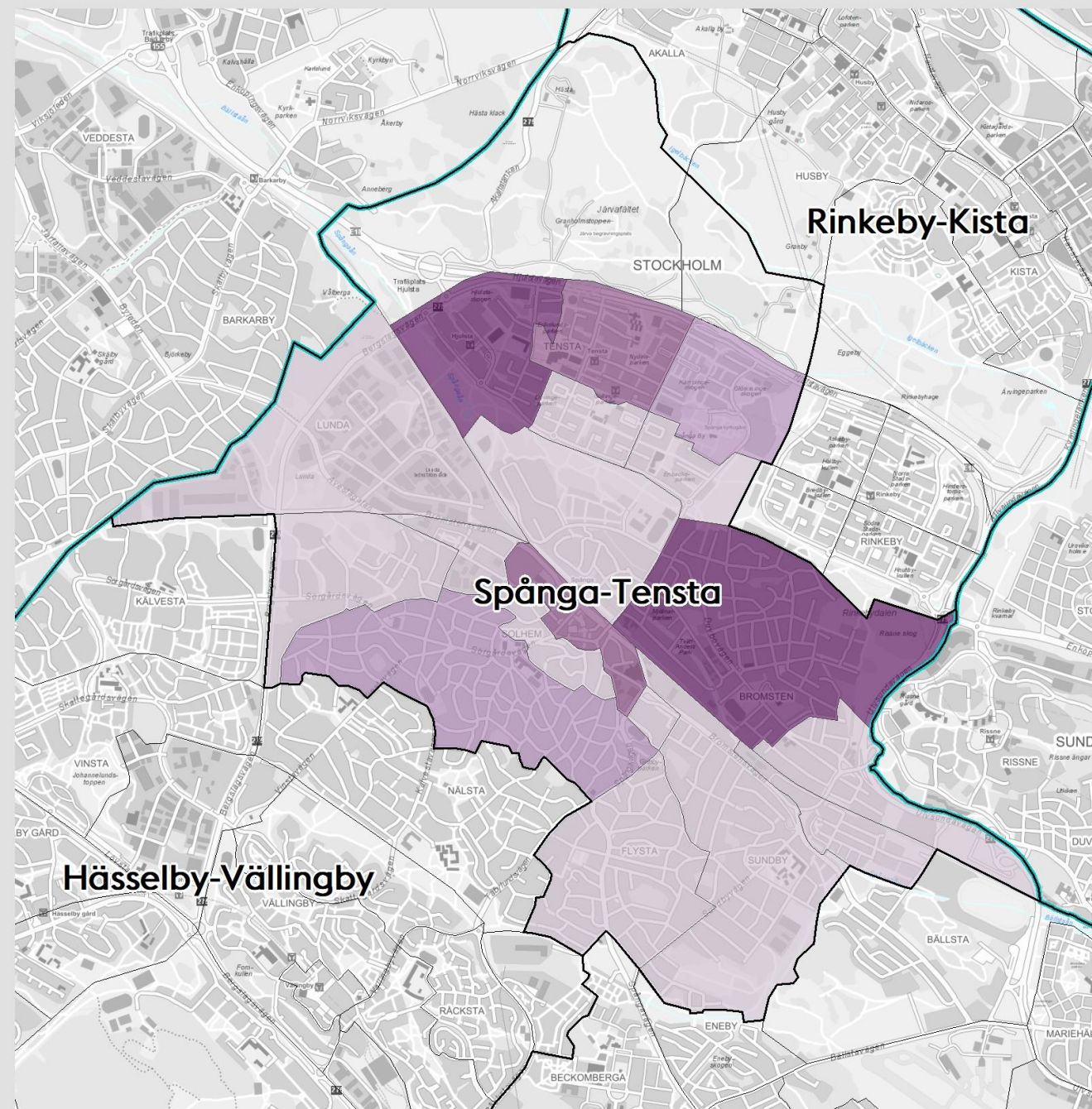
# Antal rapporterade händelser Mars 2020

## Våld, hot & ordningsstörning



Intervallen/siffran bredvid färgen avser antalet rapporterade händelser.

Siffran inom parantes avser antalet områden.



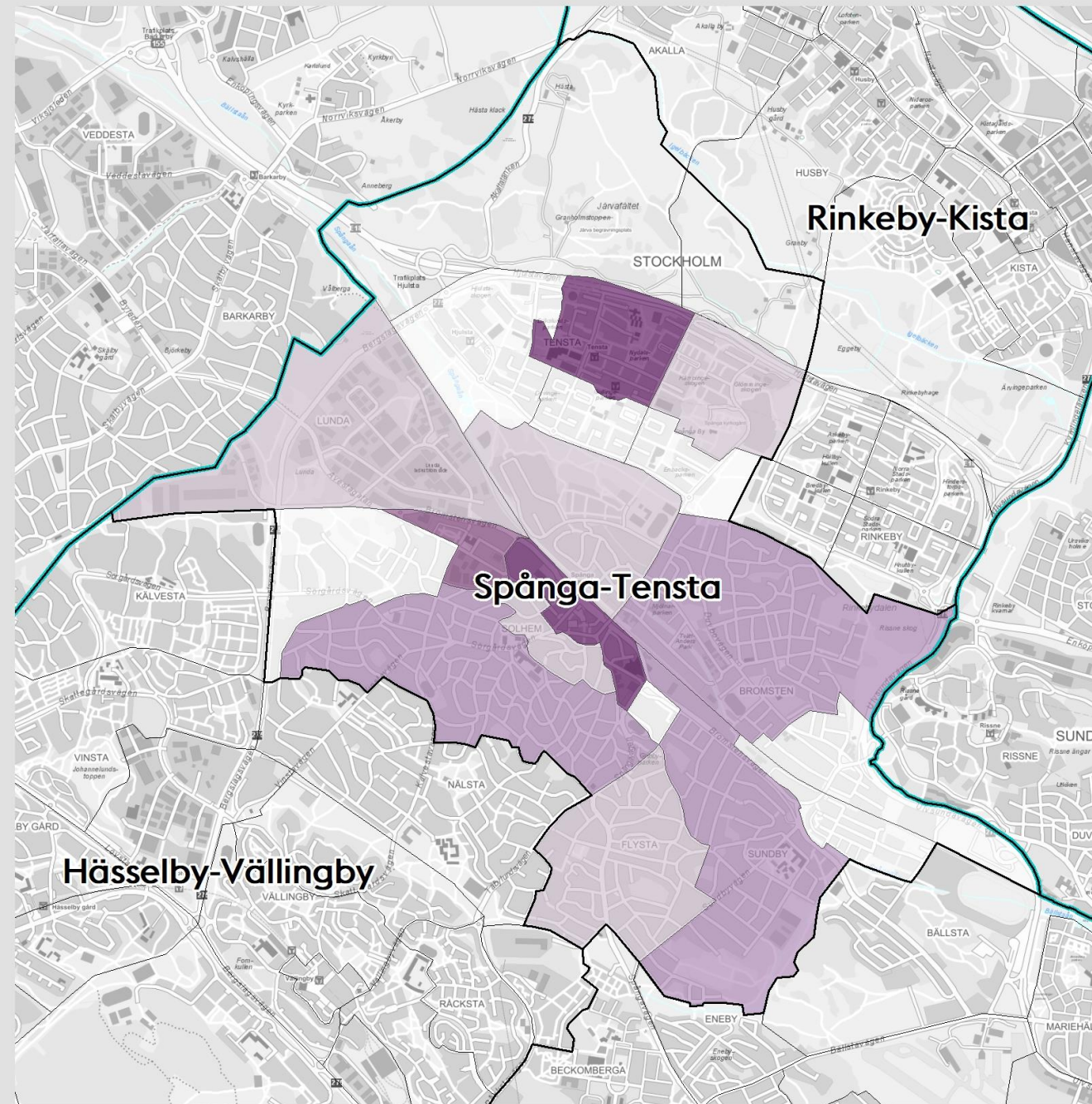
# Antal rapporterade händelser Mars 2020

## Tillgrepp & inbrott



Intervallen/siffran bredvid färgen avser antalet rapporterade händelser.

Siffran inom parantes avser antalet områden.





# Avarn ordningsrapporter

## Avarn ordningsrapporter

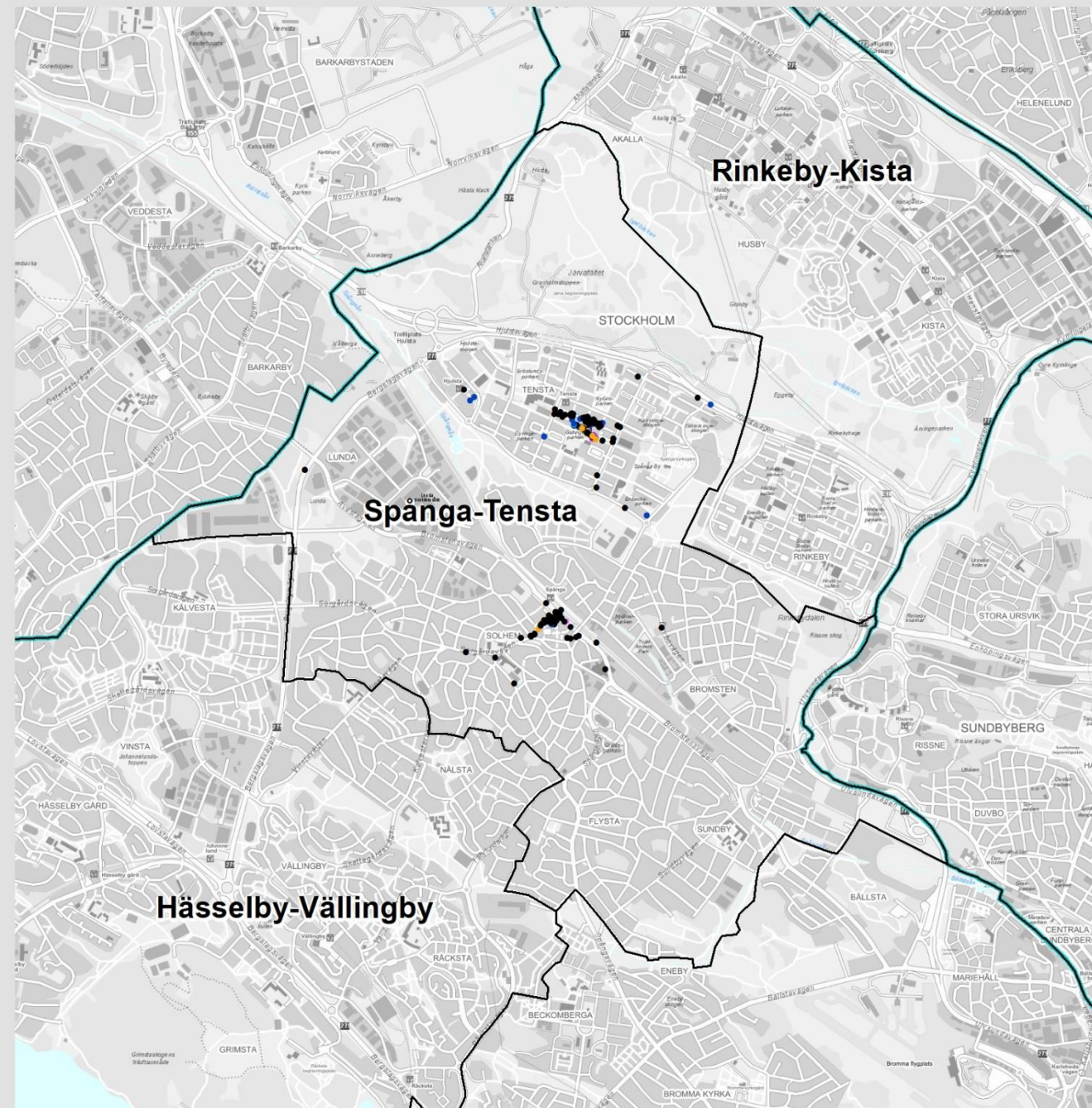
### Spånga-Tensta

Mars 2020

- Hantering av ordningsstörning/Brottslig handling (1)
- Samverkan med polis/övrig aktör (25)
- Omhändertagen LOB (1)
- Tillsägelse/Avvisad (6)
- Brand/Skadegörelse (0)
- Oro utanför LOV3§ område (0)
- Vägledning och support till allmänheten (4)
- Övrigt (1)
- Tillsyn-Trygghetsskapande åtgärd (175)

▭ Stadsdelsnämnd

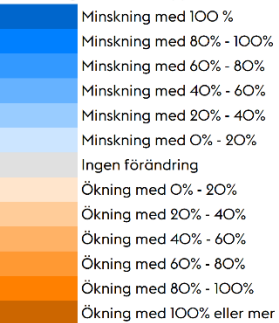
Siffran inom parantes avser antalet rapporterade händelser.



**Stockholms  
stad**

LOV§2/LOV§3	Brand/Skadegörelse	Hantering av ordningsstörning/Brottslig handling	Omhändertagen LOB	Oro utanför LOV3§ område	Samverkan med polis/övrig aktör	Tillsägelse/Avvisad	Vägledning och support till allmänheten	Övrigt	Tillsyn- Trygghetskapande åtgärd	Totalt (exkl. Tillsyn - trygghetskapande åtgärd)
Norrort/Spånga/Tensta	0	0	0	0	0	0	0	0	2	0
Norrort/Spånga/Tensta/Annan plats	0	0	1	0	2	1	0	0	2	4
Norrort/Spånga/Tensta/Spånga centrum	0	2	0	0	8	1	0	0	154	11
Norrort/Spånga/Tensta/Tensta centrum	0	1	0	0	30	11	5	1	123	48
<b>Totalsumma</b>	<b>0</b>	<b>3</b>	<b>1</b>	<b>0</b>	<b>40</b>	<b>13</b>	<b>5</b>	<b>1</b>	<b>281</b>	<b>63</b>

Utveckling av antalet rapporter mot föregående månad



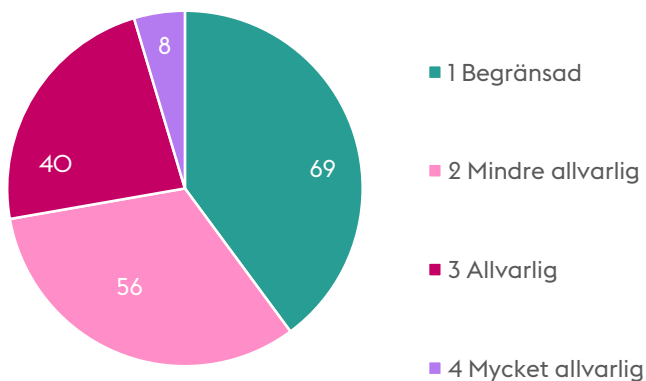
lov-område ej aktivt föregående månad

# Rapporterade incidenter (IA)

# Rapporterade incidenter i staden (IA) mars 2020

- Totalt rapporterades 938 incidenter under mars 2020. Av dessa har 173 incidenter klassificerats utifrån en allvarlighetsgrad.
- Majoriteten av incidenterna som klassificerats har allvarlighetsgrad begränsad eller mindre allvarlig. 40 stycken incidenter är klassificerade som allvarliga och 8 stycken incidenter är klassificerade som mycket allvarliga.
- Inga incidenter under mars månad klassificerades som katastrofala.

Rapporterade incidenter mars 2020 fördelat på allvarlighetsgrad



Allvarliga, mycket allvarliga och katastrofala incidenter fördelat på incidentkategori, mars 2020

Incidentkategori	Skadeorsak/avvikelse	Antal incidenter
Egendom/Säkerhet	Brand	5
	Dataintrång	5
	Fastighet - Vattenskada	1
	Glasskada	1
	Inbrott	2
	Informationsförlust	1
	Obehörig närvaro	2
	Olaga hot	1
	Skadegörelse ute	1
	Stöld	3
	Tekniska systemfel	1
	Vattenskada	1
Hälsa/liv	Akut överansträngning (av t.ex. dra, skjuta, lyfta)	1
	Brand	1
	Falla från höjd	2
	Fastna eller klämmas mellan föremål	2
	Hot och våld	25
	Psykisk överbelastning	2
	Psykisk överbelastning (chock, hot)	3
	Psykosocial påverkan	3
	Skadad av person	1
	Träffas av flygande eller fallande föremål	1
	Utsätts för kyla, hetta eller strålning	2
Övrigt	6	
Miljö	Övrigt	1
Övrig avvikelse	Personuppgiftsincident	7

# Rapporterade incidenter i staden (IA) mars 2020

## Rapporterande enheter mars 2020, grupperade efter enhetstyp

Bolag	Antal	Fackförvaltningar	Antal	Stadsdelsförvaltningar	Antal
Stockholm Vatten och Avfall AB	25	Utbildningsförvaltningen	203	Hägersten-Liljeholmens stadsdelsförvaltning	49
Stockholms Hamn	15	Kulturförvaltningen	85	Spånga-Tensta stadsdelsförvaltning	46
Skolfastigheter i Stockholm AB, SISAB	9	Idrottsförvaltningen	52	Enskede-Årsta-Vantör stadsdelsförvaltning	46
AB Svenska Bostäder	8	Socialförvaltningen	18	Södermalms Stadsdelsförvaltning	44
AB Stockholmshem	5	Stiftelsen Hotellhem i Stockholm	16	Hässelby-Vällingby stadsdelsförvaltning	30
AB Familjebostäder	4	Fastighetskontoret	7	Farsta stadsdelsförvaltning	27
Stockholms Stadsteater AB	3	Trafikkontoret	5	Bromma stadsdelsförvaltning	26
St Erik Markutveckling	2	Arbetsmarknadsförvaltningen	4	Kungsholmens stadsdelsförvaltning	22
		Kyrkogårdsförvaltningen	4	Rinkeby-Kista stadsdelsförvaltning	21
		Serviceförvaltningen	3	Älvsjö stadsdelsförvaltning	16
		Äldreförvaltningen	2	Skarpnäcks stadsdelsförvaltning	15
		Stockholms Stadsarkiv	2	Östermalm stadsdelsförvaltning	13
		Överförmyndarförvaltningen	1	Skärholmens stadsdelsförvaltning	11
		Revisionskontoret	1	Norrmalms stadsdelsförvaltning	7
		Stadsledningskontoret	1		

- Utbildningsförvaltningen rapporterade flest incidenter under mars 2020.
- Hägersten-Liljeholmens stadsdelsförvaltning rapporterade flest incidenter utav stadsdelsförvaltningarna.
- Stockholm Vatten och Avfall AB rapporterade flest incidenter utav bolagen.

# Om statistiken

# Om statistiken

## Rapporterade incidenter

Statistiken är hämtad från stadens incidentrapporteringsystem, IA. Uttaget gäller för kategorierna: Egendom/Säkerhet, Miljö, Riskobservation och Tillbud. Kategorierna Färdolycksfall och Arbetsjukdom ingår inte i denna sammanställning. I statistiken redovisas både inträffade incidenter eller observerade risker. Rapporterade incidenter och risker har bedömts utifrån hur allvarlig en liknande incident eller risk skulle kunna bli om den inträffar igen. Observera att statistik ur IA är mer omfattande än statistiken ur gamla RISK, där allvarlighetsgraden uteslutande bedömdes utifrån en inträffad incident. IA innehåller både risker som kan orsaka och incidenter som har orsakat skada på människa, miljö eller egendom.

## Anlagda bränder

Uppgifterna om anlagda bränder är hämtade från Räddningstjänsten i Stockholm och avser alla bränder som inträffat under månaden och som Räddningstjänsten bedömt som anlagda.

## Händelserapport

Ärenden som hanteras av polisens regionsledningscentral registreras som en händelserapport (HR) och tilldelas en prioritet. I materialet redovisas händelser av typen prioritet 1 och 2, vilket betyder larm där polisen omedelbart eller skyndsamt ska ta sig till en plats. I rapporten har händelserapporterna kategoriserats i tre grupper: Våld, hot och ordningsstörning; tillgrepp och inbrott respektive alkoholrelaterade/narkotika.

## Anmälda brott

Statistiken avser **anmälda** brott och är hämtade från RAR och Pust (Polisens ärendehanteringssystem). Här ingår inte anmälningar från Ekobrottsmyndigheten eller Tullverket.

## Avarn ordningsrapporter

Statistiken avser **ordningsrapporter** ifrån Avarns ordningsvakter som endast verkar inom särskilda LOV-områden. Data hämtas ifrån Avarns rapporteringssystem Analytics.