

Handläggare
Carola Östling
Telefon: 0850803383

Till
Spånga-Tensta stadsdelsnämnd

Redovisning av förskoleundersökningen 2020

Förslag till beslut

Stadsdelsnämnden godkänner redovisningen och lägger den till handlingarna.

Sammanfattning

Stockholms stad genomför årligen en kvalitetsmätning i stadens förskolor. Vårdnadshavare till alla barn i förskolan ombeds att fylla i en enkät med frågor om hur de upplever verksamheten.

Undersökningen är en totalundersökning och riktas till samtliga vårdnadshavare med barn i förskola i Stockholms stad.

Undersökningen består av 28 frågor fördelat inom fem olika områden. För de kommunala förskolorna i Spånga-Tensta är svarsfrekvensen 70 procent, vilket är ett lägre resultat än 2019.

Överlag har stadsdelens förskolor förbättrat sitt resultat jämfört med föregående år. Föräldrar är generellt mer nöjda med förskolan som helhet. Utfallet på indikatorn *Jag är som helhet nöjd med mitt barns förskola* ökade från 83 till 87 procent.

Förvaltningen kommer fortsätta att utveckla kvaliteten och kommunikationen kring förskolans uppdrag, för att bättre svara upp på vårdnadshavarnas förväntningar på service och kvalitet. Förvaltningen avser att prioritera arbetet inom områdena utveckling och lärande, normer och värden, jämställdhet samt samverkan med hemmet.

Bakgrund

Stockholms stad genomför årligen en kvalitetsmätning i stadens förskolor. Vårdnadshavare till alla barn i förskolan ombeds att fylla i en enkät med frågor om hur de upplever verksamheten.

Undersökningen är en totalundersökning, vilket innebär att samtliga förskolor oavsett regiform deltar. Syftet med undersökningen är att ta fram ett underlag för att utveckla den pedagogiska kvaliteten i varje enskild förskola. Resultatet används även för att underlätta

valet av förskola för vårdnadshavare i Stockholms stad genom att resultatet för varje förskola publiceras på stockholm.se.

Ärendets beredning

Ärendet har beretts inom avdelningen ekonomi, analys och kvalitet i samarbete med avdelningen förskola kultur och fritid.

Jämställdhetsanalys

Förskoleundersökningen berör både flickor och pojkar och därför är jämställdhetsperspektivet relevant. Resultatet visar att vårdnadshavare till flickor och pojkar är generellt lika nöjda med verksamheten. I svar där skillnader finns är den marginell, mellan en till tre procentenheter.

Områden	Flickor	Pojkar	Flickor staden	Pojkar staden
Sammanfattande omdömen	87	87	87	85
Utveckling och lärande	81	78	81	79
Normer, värden	89	88	89	88
Samverkan med hemmet	83	83	81	80
Kost, rörelse och hälsa	79	78	80	80

I nya läroplanen för förskolan som trädde i kraft 1 juli 2019 har skrivningarna om jämställdhetsuppdraget förtydligats. Jämställdhet är ett fortsatt utvecklingsområde i förskolan och kräver ett långsiktigt arbete.

Ärendet

Undersökningens genomförande och utformning

Undersökningen genomfördes vecka 7-15, 2020. Undersökningen genomfördes med hjälp av postala utskick. Totalt genomfördes tre utskick, där utskick 1 och 2 innehöll en webblänk och personliga inloggningsuppgifter. Utskick 3 innehöll även postal enkät samt ett portofritt svarskuvert.

Enkäten består av 28 påståenden/frågor indelade i fem olika områden enligt nedan:

- Sammanfattande omdöme
- Utveckling och lärande

- Normer och värden
- Samverkan med hemmet
- Kost, rörelse och hälsa

Svarsfrekvens

Nedan presenteras svarsfrekvens för stadens kommunala förskolor totalt.

	Svarsfrekvens %							
	2013	2014	2015	2016	2017	2018	2019	2020
Bromma	70	74	70	70	64	68	66	62
Enskede-Årsta-Vantör	68	76	77	72	68	70	73	68
Farsta	69	75	71	65	60	65	67	65
Hägersten-Liljeholmen	69	72	69	67	65	69	66	67
Hässelby-Vällingby	73	73	74	72	74	74	67	70
Kungsholmen	72	76	75	71	74	74	73	67
Norrmalm	76	76	75	69	68	71	70	66
Rinkeby-Kista	79	84	81	69	70	59	72	62
Skarpnäck	67	73	67	65	63	69	66	63
Skärholmen	84	83	63	77	71	71	75	70
Spånga-Tensta	78	79	76	78	79	79	79	70
Södermalm	69	73	70	72	69	73	70	70
Åvsjö	74	78	76	70	83	77	72	73
Östermalm	75	81	78	79	78	78	77	69
Stockholm stad flickor	72	75	73	71	70	71	70	68
Stockholm stad pojkar	72	76	73	70	69	71	70	67
Stockholm stad totalt	72	76	73	71	69	71	70	67

Spånga Tenstas kommunala förskolor har i årets undersökning en lägre svarsfrekvens jämfört med föregående år. Svarsfrekvensen har minskat även totalt sett i staden.

Det är svårt att dra någon generell slutsats kring varför svarsfrekvensen sjunkit. En möjlig anledning kan vara att påminnelserna delades ut direkt till vårdnadshavare på förskolorna föregående år i Spånga- Tensta. En annan möjlig orsak är den pågående pandemin.

Spånga-Tensta stadsdelsförvaltning
 Analys och kvalitet

Fagerstagatan 15
 Box 4066
 16304 Spånga
 Växel 08-50803000
 Fax
 spanga-tensta@stockholm.se
 stockholm.se

Resultat per indexområde

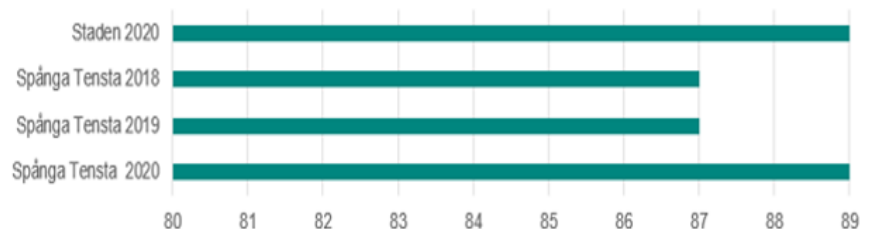
Normer och värden

Index för området är 89, vilket är en ökning med två procentenheter från föregående år. Normer och värden är området med högsta indexvärdet.

De frågekategorier som påvisar störst ökning är *Jag upplever att mitt barn uppmuntras till att utveckla sina sociala förmågor* (från 83 till 85 procent) och *Jag upplever att barnen på förskolan ges lika möjligheter att utvecklas oberoende av kön, etnisk tillhörighet, religion eller funktionsnedsättning* (från 88 till 90 procent).

Diskriminering

På påståendet/frågan *Upplever du att ditt barn har diskriminerats i förskolans verksamhet* svarar 99 procent av vårdnadshavarna att de inte upplever att deras barn har diskriminerats i förskolans verksamhet. I de fall där föräldrar anger att de upplevt diskriminering anges de största orsakerna till denna vara kön, funktionsnedsättning, etniskt tillhörighet samt religion och trosuppfattning. Även svarsalternativet *vill ej uppge/vet ej* ligger högt.



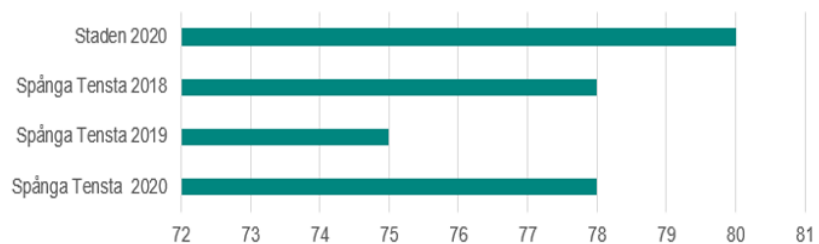
Utveckling och lärande

Området har ökat med tre procentenheter vilket är i linje med det övergripande resultatet i staden. De frågekategorier som har ökat mest är *Jag upplever att mitt barn uppmuntras till att utveckla sitt språk* (78- 81 procent) och *Jag upplever att den pedagogiska miljön på mitt barns förkola uppmuntrar till lek, utveckling och lärande* (81- 83 procent).



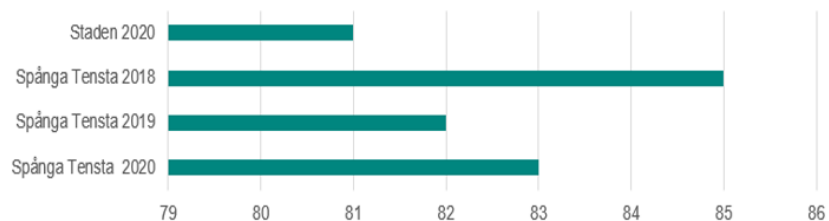
Kost, rörelse och hälsa

Inom detta område är resultatet tre procentenheter högre än föregående års resultat. Index för området är 78 vilket är en ökning från 75 föregående år. 84 procent av vårdnadshavarna svarar att de instämmer med påståendet *Jag upplever att mitt barn uppmuntras till fysiska aktiviteter*, vilket är det bästa resultatet inom området.



Samverkan med hemmet

Inom detta område är resultatet två procentenheter högre än föregående års resultat. 92 procent av vårdnadshavarna instämmer med påståendet *Jag upplever att personalen på förskolan bemöter mig på ett respektfullt sätt*, vilket är det bästa resultatet inom området.



Synpunkter och förslag

Förskolorna har förbättrat sitt resultat jämfört med föregående år. Vårdnadshavare är generellt mer nöjda med förskolan som helhet. Utfallet på indikatorn ”jag är som helhet nöjd med mitt barns förskola” ökade från 83 till 87 procent. Det finns dock variationer i vårdnadshavarnas grad av nöjdhet mellan stadsdelens olika förskolor. Resultaten analyseras och åtgärder tas fram ute på respektive verksamhet samt i förskolans ledningsgrupp.

Spånga-Tensta stadsdelsförvaltning
Analys och kvalitet

Fagerstagatan 15
Box 4066
16304 Spånga
Växel 08-50803000
Fax
spanga-tensta@stockholm.se
stockholm.se

Förvaltningen bedömer att det ökade resultatet inom området utveckling och lärande delvis kan härröras till det fördjupade arbetet med språkutvecklande arbetssätt som påbörjades under 2019. Förskolorna arbetar sedan 2020 efter en handlingsplan som

inkluderar kompetensutveckling inom flerspråkighet, svenska språket och litteracitet samt en handledning i språkutvecklande arbetssätt.

När det gäller det ökade resultatet inom området kost och rörelse har förskolorna genomfört kompetensinsatser för ökad rörelse och kunskap kring kost.

Dessutom fortsätter förskolorna att arbeta med föräldrasamarbetet och förstärka dialogen kring förskolans pedagogiska uppdrag. Ett pågående arbete är att redovisa förskoleundersökningens resultat i respektive verksamhet samt att kommunicera detta med vårdnadshavarna och arbeta med åtgärder.

Förvaltningen avser att prioritera områden som; utveckling och lärande, samverkan med hemmet, kost, rörelse och hälsa samt värdegrundsarbetet.

Eftersom förskoleundersökningens resultat både anmäls till nämnden i ett separat ärende, och även kommenteras i tertialrapporterna, så förslår förvaltningen att framtida redovisningar av kommande års undersökningar hanteras i samband med verksamhetsberättelsen, där förskolerapporten också ingår som en bilaga.

Fredrik Jurdell
Stadsdelsdirektör

Connie Stålhäll- Wallin
Avdelningschef

Bilagor

1. Stockholms stad Förskoleundersökning 2020, staden totalt.
2. Stockholms stad Förskoleundersökning 2020, Spånga-Tensta stadsdelsrapport kommunal regi rangordnade enheter.

Attesterat av

Detta dokument har godkänts digitalt av följande personer:

Namn	Datum
Fredrik Jurdell, Stadsdelsdirektör	2020-10-09
Connie Stålhäll-Wallin, Avdelningschef	2020-10-09