

A high-angle photograph of two rock climbers on a dark, craggy rock face. The climber higher up is wearing a bright orange jacket and is reaching up. The climber lower down is also in orange and is positioned near the water's edge. The sea is a deep blue with white foam from the waves crashing against the rocks. A yellow banner is overlaid on the top left corner.

Stockholm Business Region Koncern Årsbokslut 2022

Februari 2023

Årsbokslut

VD/Företagsledningen/styrelsen/lekmannarevisorer
SBR-Koncern

Vi har i denna rapport sammanfattat våra väsentliga iakttagelserna från vår revision av SBR-koncernen.

Vår revision är anpassad till koncernens verksamhet och är primärt utformad för att vi ska kunna avge en revisionsberättelse avseende företagens årsredovisningar för räkenskapsåret 2022.

Denna rapport är primärt avsedd för information till koncernrevisionsteamet, lekmannarevisorerna samt för VD/företagsledningen/styrelsen.

Vi ser fram emot att träffa er för att diskutera innehållet.

Med vänlig hälsning

Ernst & Young AB

Jenny Göthberg

Stefan Eriksson



Sammanfattning

Genomfört arbete

Granskning av årsbokslutet

- Vi har genomfört vår granskning i enlighet med vår revisionsplan för räkenskapsår 2022. Revisionen har omfattat granskning av bolagens resultat- och balansräkning och styrelsens förvaltning.

Följande aktiviteter kvarstår:




- Inhämta uttalande från företagsledningen
- Granskning av slutliga underskrivna årsredovisningar
- Avge revisionsberättelser

Slutsats

Preliminär slutsats

- Vi har i vår revision till dags datum inte noterat väsentliga avvikelser. Under förutsättning att årsredovisningarna inte innehåller några väsentliga fel och om inget ytterligare som kan påverka vårt uttalande kommer till vår kännedom vid slutförandet av revisionen är vår bedömning att vi kommer att kunna lämna en omodifierad (ren) revisionsberättelse för respektive årsredovisning.

	Tidplan	Dokumentation	Årsredovisning
Sammanfattande bedömning av årsbokslutet			

	Omedelbara åtgärder behöver vidtas för att förbättra processen
	Processen kan förbättras
	Bedöms tillfredsställande

Agenda



CONTENTS

- 01** Riskbedömning och fokusområden
- 02** Årsbokslutsgranskning
- 03** Uppföljning av tidigare lämnade rekommendationer

01

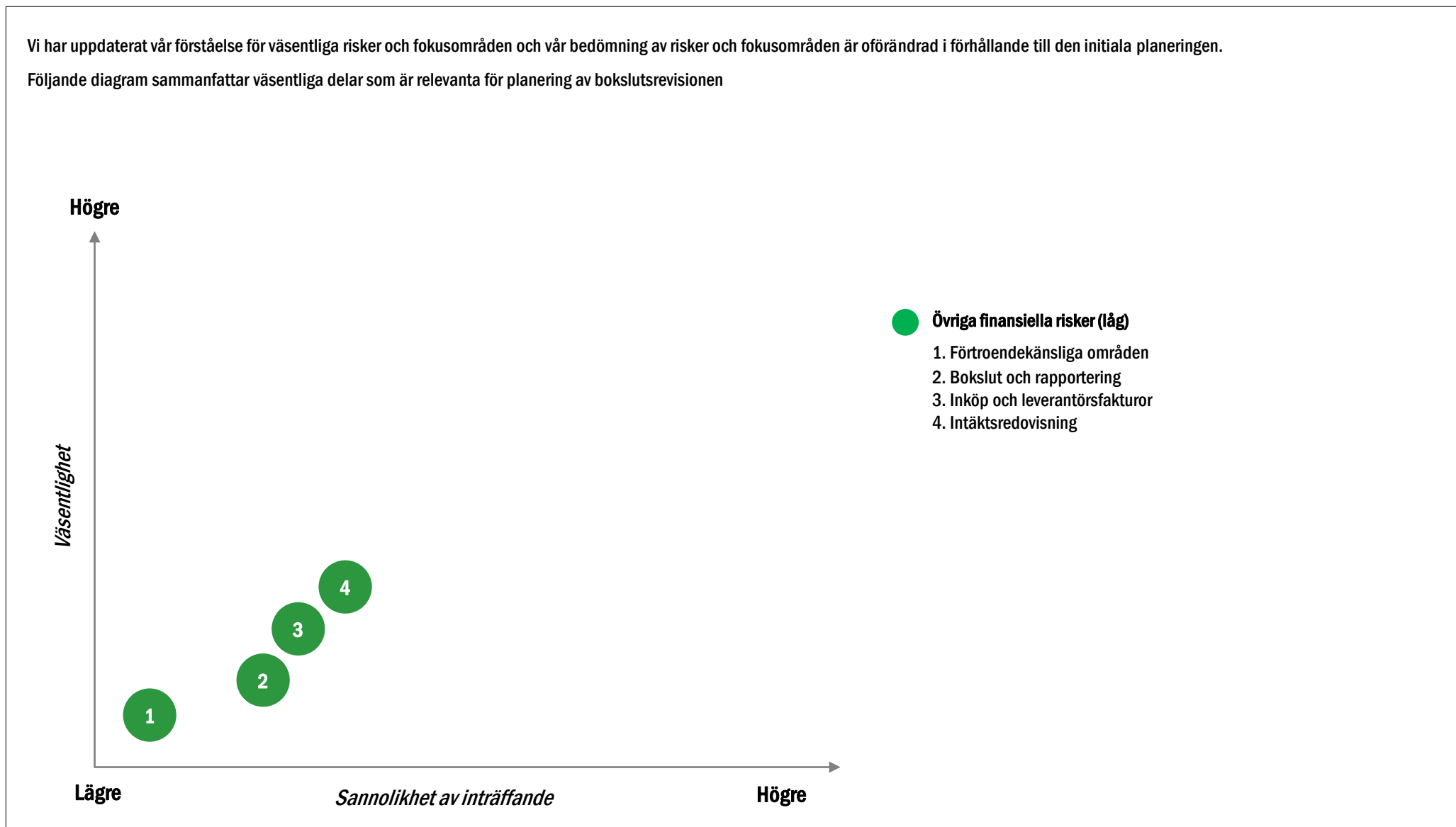
Riskbedömning och fokusområden



Riskbedömning och fokusområden

Vi har uppdaterat vår förståelse för väsentliga risker och fokusområden och vår bedömning av risker och fokusområden är oförändrad i förhållande till den initiala planeringen.

Följande diagram sammanfattar väsentliga delar som är relevanta för planering av bokslutsrevisionen



02

Årsboks slutsgranskning

Analys av resultat- och balansräkning



Resultaträkning

Område	2022-12-31	2021-12-31	Skillnad tkr	Skillnad %
Intäkter	188 516	134 668	53 848	39,99%
Övriga externa kostnader	-117 779	-70 863	-46 916	66,21%
Personalkostnader	-71 832	-63 890	-7 942	12,43%
Av- och nedskrivningar	-77	-32	-45	140,63%
Rörelseresultat	-1 172	-117	-1 055	901,71%
Resultat från finansiella poster	537	295	242	82,03%
Årets resultat innan skatt	-635	178	-813	-456,74%

Resultaträkning

Område	Iakttagelser och kommentarer
Intäkter	<p>Intäkterna uppgår till 188,5 mkr jämfört med 134,7 mkr föregående år. Detta överstiger även budgeterade intäkter som var 145,2 mkr för 2022. Förklaringen till detta är ett flertal stora projekt under året samt ett något högre anslag från staden. Anslaget från staden har 2022 varit ca 123 mkr (120 mkr). En del av anslaget från 2021 har periodiserats till 2022 i och med att flertalet evenemang samt olika delprojekt inom "Starta Eget" inte kunde genomföras under 2021 (ca 15 mkr). Dessa medel har kunnat nyttjas i år och ökar därmed årets intäkter. Anslaget från staden för 2022 har förbrukats i sin helhet i år.</p> <p>Intäktsökningen förklaras vidare av att ett antal projektintäkter har erhållits för bland annat Handbolls-VM 2023 (6,9 mkr varav 4,8 mkr har intäktsförts i år), Stockholms Hamnar för kryssningsturismen (5 mkr), Stockholm Horse week (1 mkr), Dam Fotbolls EM 2025 (2,5 mkr varav 1,7 mkr har intäktsförts 2022), Växla upp Stockholm (2 mkr), Good Food City (2 mkr) samt Stockholm Water Week (5 mkr).</p>
Övriga externa kostnader	<p>Övriga externa kostnader har ökat med 46,9 mkr i jämförelse med 2021. Ökningen hänger ihop med ökningen av intäkterna; dvs. mer aktiviteter som en konsekvens av fler anslag och genomförda projektaktiviteter och därmed ökade kostnader.</p>
Personalkostnader	<p>Personalkostnader uppgår till 71,8 mkr vilket är en ökning om ca 7,9 mkr mot föregående år. Kostnaderna ökar dels på grund av årlig lönerrevision och dels till följd av att koncernen i år har ett högre medelantal anställda, 67 mot 63, då vakanta tjänster har tillsatts under året. Exempelvis har SBR anställt en ny IT-ansvarig och Visit en ny projektledare för Finlandprojektet och en ny projektledare för Stockholm Water Week. Vidare finns det kostnader för ett avgångsvederlag (0,3 mkr), ökade konferenskostnader samt ökade kostnader för inhyrd personal från idrottsförvaltningen (0,4 mkr).</p>

Balansräkning

Område	2022-12-31	2021-12-31	Förändring tkr	Förändring %
Materiella anläggningstillgångar	375	0	375	#DIV/0!
Omsättningstillgångar	225 266	237 361	-12 095	-5,10%
Summa tillgångar	225 641	237 361	-11 720	-5%
Eget kapital	29 161	30 112	-951	-3,16%
Avsättningar	5 690	4 552	1 138	25%
Kortfristiga skulder	190 790	202 697	-11 907	-6%
Summa skulder och eget kapital	225 641	237 361	-11 720	-5%

Balansräkning

Område	Iakttagelser och kommentarer
Materiella anläggningstillgångar	Materiella omsättningstillgångar har ökat med ca 375 tkr. Detta förklaras främst av investeringar i SBR AB under mars och maj om 453 tkr samt tillhörande avskrivningar på dessa. Investeringarna beror främst på flytten till nya verksamhetslokaler, som skedde i slutet av 2021, och det förändrade arbetssättet till aktivitetsbaserat, där inköp skedde av skåp för förvaring och liknande inventarier.
Omsättningstillgångar	Omsättningstillgångar uppgår till 225 mkr, vilket innebär en minskning om 12 mkr jämfört med 2021. Minskningen hänför sig framförallt till att kortfristiga fordringar har minskat med ca 10 mkr, vilket är hänförligt till lägre fordringar på Stockholms stad i SBR AB jämfört med förra året då anslaget för 2023 har sänkts jämfört med 2022.
Avsättningar	Avsättningar uppgår till 5,7 mkr, vilket är en ökning med 1,1 mkr jämfört med 2021. Detta avser främst pensionsavsättningar.
Kortfristiga skulder	Kortfristiga skulder uppgår till 190,7 mkr, vilket är minskning med 11,9 mkr i jämförelse med 2021. Detta förklaras främst av lägre förutbetalda intäkter avseende anslag från Staden.

Redovisnings- och revisionsfrågor

Område	Iakttagelse och kommentar	Bolagets kommentar
Effekter av covid-19	<ul style="list-style-type: none">Bolagets verksamhet har i till skillnad mot föregående år inte påverkats av Covid-19 i samma utsträckning. I jämförelse med föregående år är den största påverkan att kostnader avseende marknadsföring, konsulter, resor etc. har ökat och fler projekt har kunnat genomföras vilket därmed visat sig på såväl intäkter som kostnader.	
Förtroenderisker	<ul style="list-style-type: none">Det kan innebära risk för förtroendesador om avvikelser sker mot regelverk för representation, resor och förmåner. Beloppen är sällan väsentliga men skadan kan ändå vara väsentlig om brister uppmärksammas, exempelvis i media. Vi har i samband med årets revision stickprovsgranskat dylika kostnader utan anmärkning.	
Pensioner	<ul style="list-style-type: none">I Stockholm Business Region AB (SBR) finns en specifik kompletterande chefs pension som redovisas som en avsättning i bolagets finansiella rapporter. Bedömningen är att så länge som bolaget väljer att tillämpa förenklingsreglerna i K3 för eventuella förmånsbestämda pensionsplaner bedöms det inte uppstå någon redovisningsmässig effekt vad gäller pensionerna i bolaget. Bolaget bör följa upp den redovisningsmässiga hantering kring denna post om förenklingsregler ej tillämpas.	

Forts. Redovisnings- och revisionsfrågor

Område	Iakttagelse och kommentar	Bolagets kommentar
Hållbarhetsrapport	<ul style="list-style-type: none">Ej tillämpligt	
Projekt	<ul style="list-style-type: none">I samband med höstens granskning har vi avgett en rekommendation avseende hantering av avdragsrätt i de fall där kostnader överstiger erhållna medel från staden samt vikten av rutiner för löpande kontroll och god dokumentation kopplat till projekt.	
Tvister	<ul style="list-style-type: none">Enligt information från bolaget, finns det en pågående tvist med medarbetare i koncernen avseende lönerelaterade frågor. Av erhållen information är bedömningen att pågående tvist är ej av den beloppsmässiga karaktär som kan eventuellt få väsentliga effekter på de finansiella rapporterna. Vad vi förstår har koncernen under våren 2022 gjort en intermutredning rörande detta och lämnat till motparten, men har ännu inte erhållit någon återkoppling kring detta. Status sedan vår avrapportering av T2 är således oförändrad. Vi följer upp detta igen till kommande T2 (2023) rapportering.	

03

Uppföljning av tidigare
lämnade
rekommendationer



Uppföljning av tidigare lämnade rekommendationer

Område	Kortfattad beskrivning av iakttagelse	Rekommendation	Uppföljning	Bedömning	Bolagets kommentar
Intäktprocessen	ET, det finns inga ej åtgärdade rekommendationer från tidigare år.			Grön	
Inköpsprocessen	<ul style="list-style-type: none"> ET, det finns inga ej åtgärdade rekommendationer från tidigare år. 			Grön	
Bokslutsprocessen	<ul style="list-style-type: none"> ET, det finns inga ej åtgärdade rekommendationer från tidigare år. 			Grön	

- = Innebär att vi anser att den interna kontrollen fungerar tillfredsställande
- = Innebär att vi anser att den interna kontrollen till vissa delar bör förbättras
- = Innebär att omedelbar åtgärd behöver genomföras för att förbättra den interna kontrollen

EY | Assurance | Tax | Transactions | Advisory

About EY

EY is a global leader in assurance, tax, transaction and advisory services. The insights and quality services we deliver help build trust and confidence in the capital markets and in economies the world over. We develop outstanding leaders who team to deliver on our promises to all of our stakeholders. In so doing, we play a critical role in building a better working world for our people, for our clients and for our communities.

EY refers to the global organization, and may refer to one or more, of the member firms of Ernst & Young Global Limited, each of which is a separate legal entity. Ernst & Young Global Limited, a UK company limited by guarantee, does not provide services to clients. Information about how EY collects and uses personal data and a description of the rights individuals have under data protection legislation are available via ey.com/privacy. For more information about our organization, please visit ey.com.

@2021 Ernst & Young AB
All Rights Reserved.

ey.com/se