

Finansiell månadsrapport per 30 april 2021

Sammanfattning

Bolagens nettoskuld uppgår till 78 394 miljoner kronor (mnkr) per den 30 april 2021, vilket är en ökning med 833 mnkr sedan föregående rapportering (den 28 februari 2021) och motsvarande 2 494 mnkr sedan årsskiftet. Skuldökningen är huvudsakligen hänförlig till bolagens investeringsnivåer samt förvärv av aktier i bolaget Mässfastigheter i Stockholm AB. Detta påverkar även nyckeltalet extern upplåning för kommunkoncernen Stockholms stad som har ökat med 2 764 mnkr sedan årsskiftet och uppgår till totalt 66 157 mnkr per den 30 april 2021, vilket är inom ramen 75 000 mnkr.

Prognostiserad räntekostnad för bolagskoncernen som helhet under den närmaste 12-månaders-perioden estimeras med nuvarande antaganden att bli ca 550 mnkr. En procentenhets räntepåslag skulle ge en räntekostnad om ca 1 334 mnkr.

Riskkontroll konstaterar att det inte föreligger några avvikelser från fastställda finansiella ramar och risklimiter per den 30 april 2021.

Bakgrund

Stockholms Stadshus AB koncernens (bolagskoncernen) lån och placeringar är samlade i det gemensamma koncernkontosystemet för kommunkoncernen. För bolagen i bolagskoncernen innebär detta exempelvis att ränterisken (durationen) är densamma som risken i kommunkoncernens portfölj. Internbanken (Stockholms stad) tillhandahåller den upplåning och placering som behövs för bolagen. Finanspolicy för kommunkoncernen Stockholms stad (dnr KS 2020/1179) inklusive bilaga A (dnr KS 2021/116) anger ramar för finansverksamheten i kommunkoncernen, dvs. Stockholms stad, Stockholms Stadshus AB och dess helägda bolag samt stadens övriga helägda bolag för rapportperioden. Finanspolicy Stockholms Stadshus AB (dnr SSAB 2020/196) uppdaterades den 1 februari 2021 enligt koncernstyrelsens beslut och anger ramarna för Stadshus och bolagen. Finanspolicy för kommunkoncernen Stockholms stad är överordnad finanspolicy för Stockholms Stadshus AB. Det finns en funktion för riskkontroll som löpande ska följa upp risk enligt finanspolicy för kommunkoncernen Stockholms stad.

Ärendets beredning

Finansheten inom finansavdelningen på stadsledningskontoret (internbanken) bearbetar och analyserar löpande koncernbolagens finansiella situation. Detta görs på koncernledningens uppdrag.

Ärendet

I bilaga 1 redovisas Finansiell månadsrapport för kommunkoncernen Stockholms stad per den 30 april 2021. Rapporten redovisar kommunkoncernens finansiella ställning, såsom total extern skuld och nettoskuld, duration och kreditrisk. Även den finansiella ställningen för Stockholms stad redovisas. Rapporten i bilaga 2, Finansiell månadsrapport för Stockholms Stadshus AB per den 30 april 2021, innehåller information om moderbolaget Stockholms Stadshus AB avseende finansiella nettotillgångar och ränteprognos för koncernkontot. Eventuella effekter av covid-19 pandemin analyseras ej i denna rapport. Dessa effekter kan vara direkta såsom intäktsbortfall och försenade inbetalningar, eller indirekta såsom konjunkturförändring, förändrade fastighetsvärden, förändrad efterfrågan på lokaler eller nyproducerade bostäder, påverkan på personalkostnader/personalförsörjning etc.

Kommunkoncernens externa upplåning uppgick per den 30 april till nominellt totalt 66 157 mnkr, vilket är en ökning med 1 133 mnkr sedan föregående rapport (per 28 februari 2021) och en ökning om 2 764 mnkr sedan årsskiftet. Ramen för extern upplåning uppgår till 75 000 mnkr. Extern nettoupplåning (bruttoskuld minus placeringar) uppgår till 65 502 mnkr per den 30 april 2021.

Duration innebär genomsnittlig räntebindningstid för den externa skuldportföljen. Durationen för bolagskoncernen (som är densamma som för kommunkoncernen) uppgick till 1,80 år per den 30 april, vilket är relativt oförändrat.

Varje bolags ram fastställs utifrån respektive bolags investeringsbudget och finansieringsplan. Stockholms stad har enligt Finanspolicy för kommunkoncernen Stockholms stad (dnr KS 2020/1179) rätt att lämna lån och teckna borgen intill ett belopp om totalt 115 000 mnkr sedan den 1 december 2020 enligt kommunfullmäktiges beslut. Av totalramen uppgår bolagsramar till oförändrat 99 810 mnkr (se bilaga A till Finanspolicy för kommunkoncernen Stockholms stad) enligt uppdaterat beslut av kommunstyrelsens ekonomiutskott den 24 mars 2021. Uppdatering avsåg enbart ränterisk. Enligt beslut i koncernstyrelsen för Stockholms Stadshus AB den 14 december 2015 sker upplåningen för bolagen Stockholm Globe Arena Fastigheter AB (SGAF) och Kulturhuset Stadsteatern (Stadsteatern) via Stockholms Stadshus AB sedan den 1 januari 2016. Detta innebär att nämnda bolags låneramar inte är inkluderade i den totalram om 99 810 mnkr för motparter som anges i finanspolicy för kommunkoncernen Stockholms stad, utan fastställdes den 1 februari 2021 av koncernstyrelsen (dnr SSAB 2020/195). Samtliga bolagsramar för upplåning från Stockholms stad och Stockholms Stadshus AB uppgår därmed till 103 650 mnkr per den 30 april 2021, vilket är en ökning om 650 mnkr sedan föregående rapport i enlighet med beslut från stadens ekonomiutskott och koncernstyrelsen. Ram för bolaget Mässfastigheter i Stockholm AB (Mässfastigheter) om 600 mnkr aktiverades efter slutfört förvärv den 23 mars 2021 och då bolagets externa upplåning med tillhörande derivat avslutats den 29 mars 2021. Mässfastigheter är därmed ett helägt bolag vars finansieringsbehov sker via internbanken. Den limit som bolagskoncernen nyttjar per den 30 april 2021 uppgår till totalt 85,5 procent av 103 650 mnkr. Respektive bolags limit och nyttjande framgår av tabell 1.

Totala pensionsutfästelser för bolagen uppgick till oförändrat totalt 41 mnkr per den 30 april 2021. Borgensåtaganden för bolagen ska enligt styrdokumentet Finanspolicy för kommunkoncernen Stockholms stad redovisas separat och inte ingå i respektive bolags limit. Se tabell 1.

Bolagens nettoskuld uppgick per den 30 april till 78 394 mnkr, vilket är en ökning om 833 mnkr sedan föregående rapportering och en ökning om 2 494 sedan årsskiftet.

Den totala skulden för bolagskoncernen uppgick till 88 644 mnkr per den 30 april, vilket är en ökning om 513 mnkr sedan föregående rapportering. Skulden ökade främst för bolaget Stockholm Vatten och Avfall (+621 mnkr) hänförligt till bolagets investeringsnivåer. Se även ny finansiering (+488 mnkr) för bolaget Mässfastigheter. Svenska Bostäder samt Micasa Fastigheter i Stockholm minskade med 468 mnkr respektive 386 mnkr främst pga fastighetsförsäljningar. Under mars fördelade moderbolaget koncernbidrag om totalt 717 mnkr. Koncernbidrag har lämnats av Stokab (445 mnkr), S:t Erik Markutveckling AB (160 mnkr), Stockholms Stads Parkerings AB (110 mnkr), och Stockholms Stadshus AB (2 mnkr). SGAF erhöll koncernbidrag om 154 mnkr, vilket bidrar till skuldminskning om 121 mnkr. Stockholms Hamn erhöll koncernbidrag om 173 mnkr, vilket bidrar till skuldminskning om 131 mnkr. Kulturhuset Stadsteatern AB har erhållit totalt 390 mnkr i koncernbidrag, varav 211 mnkr utbetalades under december 2020 och 179 mnkr under mars 2021. Se tabell 1 för information om respektive bolags utestående skuld.

Stockholms Stadshus AB:s (moderbolagets) tillgångar uppgick till 9 036 mnkr per den 30 april, vilket är en minskning om 624 mnkr sedan föregående rapportering. Samtidigt uppgick inlåning (netto) till staden till 6 421 mnkr, vilket är relativt oförändrad nivå under samma period. Moderbolaget förvärvade den 23 mars resterande andel aktier i Mässfastigheter om 423 mnkr. Moderbolaget erhöll utdelningar om totalt 8 mnkr från dotterbolagen under perioden. Aktieägartillskott om 400 mnkr gjordes via moderbolaget till Kulturhuset Stadsteatern. De övriga bolagen hade tillgångar som uppgick till totalt 1 214 mnkr, vilket är en ökning om 305 mnkr under motsvarande period främst relaterad till Stadsteatern, vars skuld om 315 mnkr per den 28 februari har vänt till placering på konto om 191 mnkr per den 30 april. Se tabell 1.

Tabell 1. Bolagskoncernens utlåning respektive inlåning fördelat per bolag (mnkr)

Bolag	Utlåning			Limit *)	Nyttjat Borgen **)	
	2021-04-30	2021-02-28	2020-12-31		2021-04-30	2021-04-30
AB Familjebostäder	7 475	7 473	7 394	8 800	84,9%	2
AB Stockholms hem	14 261	14 200	13 985	15 400	92,6%	0
AB Stokab	474	147	122	1 000	47,4%	3
AB Svenska Bostäder	14 094	14 562	14 342	16 600	84,9%	0
Kulturhuset Stadsteatern ***	0	315	185	550	0,0%	0
Micasa Fastigheter i Stockholm AB	4 338	4 725	4 590	5 600	77,5%	4
Mässfastigheter i Stockholm AB	488	0	0	600	81,4%	0
S:t Erik Livförsäkrings AB	0	0	0	0		2
S:t Erik Markutveckling AB	2 396	2 064	2 017	3 600	66,6%	0
Skolfastigheter i Stockholm AB	17 512	17 562	17 131	19 000	92,2%	4
Stockholm Business Region AB	0	0	0	0		4
Stockholm Globe Arena Fastigheter AB ***	2 807	2 928	2 899	3 300	85,1%	2
Stockholm Vatten och Avfall AB	17 610	16 988	16 559	20 500	85,9%	2
Stockholms Hamm AB	5 868	6 001	5 937	7 000	83,8%	10
Stockholms Stads Bostadsförmedling AB	0	0	0	0		4
Stockholms Stads Parkerings AB	1 322	1 167	1 222	1 700	77,8%	3
Stockholms Stadshus AB	0	0	0	0		1
Totalt för bolagen	88 644	88 131	86 384	103 650	85,5%	41

*) Avser ramar för utlåning till stadens bolag enligt kommunstyrelsens ekonomiutskott samt koncernstyrelsen.

***) Borgen ska enligt finanspolicy för kommunkoncernen Stockholms stad inte ingå i respektive bolags limit.

****) Limitbeslut och direktutlåning sker via moderbolaget sedan den 1 januari 2016. Resterande bolag har utlåning direkt mot staden.

Bolag	Inlåning		
	2021-04-30	2021-02-28	2020-12-31
Kulturhuset Stadsteatern	191	0	0
Stockholms Stadshus AB ****)	9 036	9 661	9 647
St Erik Försäkrings AB	364	286	304
St Erik Livförsäkring AB	410	358	369
Stockholms Business Region AB	139	156	56
Stockholms Stads Bostadsförmedling AB	109	109	107
Totalt för bolagen	10 250	10 570	10 483

*****) Moderbolagets inlåning till staden är netto 6 421 mnkr per den 30 april pga vidareutlåning till SGAF.

Känslighetsanalys per 2021-04-30 för bolagskoncernen

Snitträntan för kommunkoncernens upplåning för april månad var 0,44 procent. Stadens modell för fastställande av marknadsmässig avgift och ränta ändrades den 1 juli 2020 enligt bilaga A till Finanspolicy för kommunkoncernen Stockholms stad.

Kreditmarginaler för kommunkoncernens bolag är därmed anpassade till respektive bolag på löpande basis. Inlåningsmarginal uppgår för närvarande till 0,20 procent och utlåningsmarginal varierar mellan 0,15 till 0,22 procent med en viktad medianmarginal på 0,21 procent.

En prognos för räntan på koncernkontot redovisas i Bilaga 2. Prognosen är baserad på kommunkoncernens totala externa skuld, nu kända flöden samt den framtida ränteutvecklingen, som är inprisad på marknaden (implicita terminräntor).

Beräkningen sker under antagande att ränteprognosen inträffar och att bolagskoncernens nuvarande samlade skuld om 88 644 mnkr respektive sammanslagna tillgångar om 10 250 mnkr är oförändrade. Därmed kommer prognostiserad räntekostnad för bolagskoncernen som helhet under den närmaste 12-månaders-perioden att bli ca 550 mnkr. En känslighetsanalys med ovan antaganden och en procentenhets räntepåslag skulle ge motsvarande räntekostnad om ca 1 334 mnkr.

Handläggare
Charlotta Rahm
Telefon: 0850829274

Till
Kommunstyrelsens ekonomiutskott den
19 maj 2021

Finansiell månadsrapport för april 2021

Förslag till beslut

Kommunstyrelsens ekonomiutskott beslutar följande.

Finansiell månadsrapport för april 2021 godkänns.

Sammanfattning

Den finansiella månadsrapporten beskriver kommunkoncernen Stockholms stads finansiella ställning. Rapporten följer månadsvis upp ramar och finansiella risklimiters fastslagna i finanspolicy för kommunkoncernen Stockholms stad inklusive bilaga A.

Kommunkoncernens externa upplåning per den 30 april uppgår till 66 157 miljoner kronor (mnr), vilket är en minskning om 409 mnr sedan mars. Extern nettoupplåning uppgår till 65 502 mnr.

Stockholms stads finansiella nettotillgångar per den 30 april uppgår till 12 875 mnr, vilket är en ökning om 961 mnr sedan mars. Detta beror främst på inkomna försäljningsintäkter om ca 250 mnr hos exploateringskontoret och statsbidrag om ca 690 mkr.

Utlåning från Stockholms stad för april månad till bolagen uppgår till netto 78 377 mnr, vilket är en minskning om 87 mnr sedan mars. Svenska Bostäder och Micasa Fastigheter har en skuldminskning om 478 mnr resp 275 mnr främst beroende på fastighetsförsäljningar under månaden. SISAB och Stockholm Vatten och Avfall har en skuldökning om 305 mnr respektive 209 mnr till följd av investeringar. Dessa består främst av pågående projekt avseende byggnationer av fler bostäder och skolor samt vatten- och trafikrelaterad infrastruktur.

Riskkontroll konstaterar att det inte föreligger några avvikelser från fastställda finansiella ramar och risklimiters under april månad 2021. Se nedan tabell över finansiella nyckeltal

Sammanställning över finansiella nyckeltal samt ramar och limiter

Kommunkoncernen	2021-04-30	2021-03-31	Limit	
Extern upplåning (mnkr)*	66 157	66 565	max	75 000
Extern nettoupplåning (mnkr) *	65 502	66 550		
Duration (år) **	1,80	1,85	inom	1,25-3,75
Ränteförfall inom 1 år	51,0%	50,3%	max	75%
Kapitalförfall inom 1 år	27,8%	27,4%	max	45%
Betalningsberedskap (mnkr)	9 639	8 904	min	5 000
Ej säkrade valutaflöden (mnkr)	0	0	max/flöde	25 mnkr
Samlat kreditvärde enligt finanspolicy	11	10	max	2 000
Kreditexponering enligt finanspolicy (mnkr)	667	26		
Kreditexponering enligt särskilda beslut (mnkr)	16	16		

Stockholms stad				
Finansiella nettotillgångar (mnkr)	12 875	11 914		
Intern upplåning (mnkr)	7 460	7 466		
Intern utlåning (mnkr)	85 878	85 970	max	115 000
<i>varav bolagen***</i>	85 837	85 929	max	99 810
<i>varav borgen för koncernbolagen</i>	41	41		
Externa garantier och borgensförbindelser (mml)	697	697		

* Nominella belopp justerat till säkrad valutakurs.

** Se rubrik Ränterisk.

*** Maximal ram enligt kommunfullmäktige uppgår till 115 000 mnkr, inom vilken kommunstyrelsen beslutar enskilda limiter.

Ärendets beredning

Ärendet har beretts av stadsledningskontorets finansavdelning.

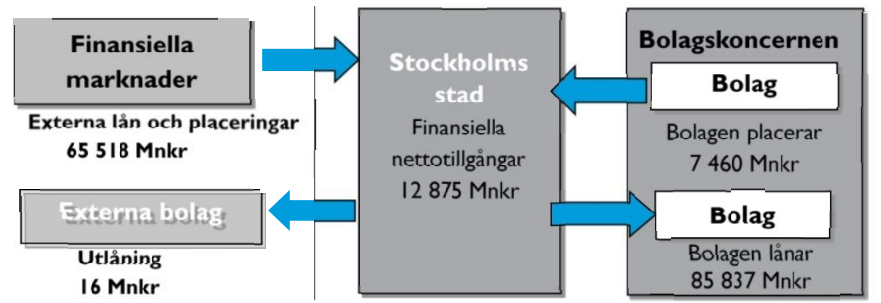
Ärendet

Enligt styrdokumentet Finanspolicy för kommunkoncernen Stockholms Stad (finanspolicy) ska det finnas en funktion för riskkontroll som löpande ska följa upp risk utifrån finanspolicyen. Funktionen rapporterar till stadsdirektören i staden, eller till av denne delegerad. Överträdelser av ramar, limiter och mandat ska snarast möjligt rapporteras till kommunstyrelsen respektive koncernstyrelsen. Den finansiella månadsrapporten rapporteras månadsvis, med undantag av juni, till kommunstyrelsens ekonomiutskott.

Kommunkoncernen

Finanspolicy för kommunkoncernen Stockholms stad (finanspolicy) fastställdes den 30 november 2020 (Dnr KS 2020/1179) av kommunfullmäktige och trädde i kraft den 1 december 2020. Bilaga A till Finanspolicy för kommunkoncernen Stockholms stad (bilaga A) fastställdes och uppdaterades den 24 mars 2021 (Dnr KS 2021/116) av kommunstyrelsens ekonomiutskott (KS EKV). Kommunkoncernens finansiella flöden kan beskrivas enligt nedan figur.

Bild 1. Finansiella flöden i kommunkoncernen



Förändringar i bolagskoncernens lånebehov i kombination med förändringar i stadens finansiella nettotillgångar påverkar behovet av extern upplåning för kommunkoncernen.

Kreditbetyg för Stockholms stad

Det internationella kreditvärderingsinstitutet Standard & Poor's Global Ratings (S&P) utvärderar Stockholms stads kreditbetyg (rating) två gånger per år i maj och november. En ratingrapport publicerades den 13 november 2020 där S&P bekräftade Stockholms stads kreditbetyg AAA respektive A-1+. Detta innebär att Stockholms stad har mycket hög långsiktig och kortsiktig rating, vilket ger fördelaktiga räntevillkor för skuldhantering. Kreditutsikten (outlook) för det långsiktiga kreditbetyget AAA bedöms dock sedan maj 2019 vara negativ. Negativ outlook för Stockholms stad betyder främst att det finns en risk för nedgradering av kreditbetyget om inte en ytterligare inbromsning av skuldutvecklingen sker. Den fullständiga S&P rapporten med analys och nyckeltal finns på Stockholms stads hemsida:

<https://start.stockholm/om-stockholms-stad/sa-arbetar-staden/finansverksamhet/kreditbetyg/>

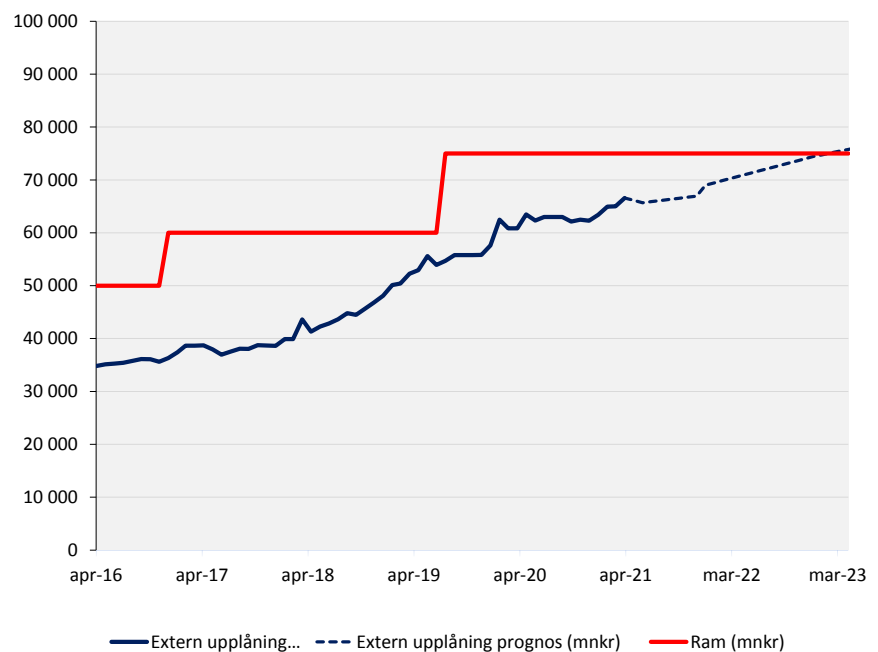
Extern upplåning

Ramen för kommunkoncernens externa upplåning uppgår till 75 000 mnkr eller motsvarande i utländsk valuta. Enligt gällande finanspolicy och bilaga A sker skuldförvaltningen i en sammanslagen portfölj. Extern upplåning per den 30 april 2021 (rapportdatum) uppgår till motsvarande nominellt belopp om totalt 66 157 mnkr, vilket är en minskning med 409 mnkr sedan föregående månad.

Placeringar (exklusive särskilda beslut i kommunfullmäktige) fanns uppgående till 639 mnkr vid månadsskiftet. Extern nettoupplåning (bruttoskuld minus placeringar) uppgår därmed till totalt 65 502 mnkr.

Prognosen över kommunkoncernens externa skuld baseras i närtid på inrapporterade externa penningflöden, som uppdateras löpande när ny information inkommer till internbanken från staden och bolagssektorn. För skuldutvecklingen därefter utgår prognosen från internbankens samlade bedömning av försäljningsinkomster, investeringsutgifter och resultat framöver, som är de faktorer som har störst påverkan på skuldutvecklingen. I prognosen ingår antagna försäljningar (inklusive exploatering) om i genomsnitt oförändrat ca 6 000 mnkr per år inom nämnder och bolag. Beroende på utfall och tidpunkt för investeringar and försäljningar är osäkerheten i prognosen stor. Vid årets slut bedöms extern skuld uppgå till ca 69 mdkr. För att uppnå en mer stabil skuld krävs ytterligare åtgärder.

Diagram 1. Utfall och prognos över kommunkoncernens externa upplåning (mnkr)



Enligt budget är bolagens och nämndernas investeringsbehov relativt stora, vilket är huvudorsaken till den ökande upplåningen i grafen ovan. Investeringarna består främst av pågående projekt avseende byggnation av fler bostäder och skolor samt vatten- och trafikrelaterad infrastruktur.

Upplåningen görs i huvudsak genom Stockholms stads marknadsprogram för certifikat och obligationer (KC, ECP, MTN och EMTN). Utöver finansiering via marknadsprogrammen görs upplåning från Europeiska Investeringsbanken (EIB), Nordiska

Investeringsbanken (NIB) samt Council of Europe Development Bank (CEB). Nuvarande skuld utgörs av huvudsakligen 73 procent EMTN obligationer, 15 procent EIB lån och 8 procent NIB lån. Rambelopp samt nyttjat belopp för respektive marknadsprogram redovisas i nedanstående tabell.

Tabell 1. Marknadsprogram och låneprogram

(mnkr)	2021-04-30	2021-03-31			
Tillgångar					
Depo/check	639	0			
Övrigt*	16	16			
Totalt	655	16			
Skulder					
Depo/check	0	96			
KC	1 350	1 350			
ECP	0	0			
MTN	0	0			
EMTN	48 046	48 358			
EIB	9 700	9 700			
NIB	5 000	5 000			
CEB	2 061	2 061			
Övrigt	0	0			
Totalt	66 157	66 565			
Nettoupplåning	65 502	66 550			

		Utnyttjad ram		
		Valuta	nominellt	Ram
Marknadsprogram				
Kommuncertifikat	mnSEK	0		12 000
Euro-Commercial Paper	mnUSD	0		1 500
Medium Term Note	mnSEK	0		10 000
Euro Medium Term Note	mnEUR	4 610		8 000
Övriga låneprogram				
Europeiska Investeringsbanken	mnSEK	9 700		13 700
Nordiska Investeringsbanken	mnSEK	5 000		6 000
Council of Europe Development Bank	mnEUR	200		200

*) Enligt särskilt beslut i kommunfullmäktige.

Valuta- och räntederivat får användas för att hantera risker i den finansiella verksamheten. Derivat för valuta- och räntesäkring är kopplade till marknadsprogrammen. Per månadskiftet uppgår utestående derivat till ett sammanlagt nominellt belopp brutto om totalt 11 346 mnkr, vilket är en minskning om 312 mnkr relaterad till förfall av en obligation i norska kronor med tillhörande swap. En marknadsvärdering av utestående derivat estimeras till ca – 419 mnkr per rapportdatum.

Finansiellt resultat

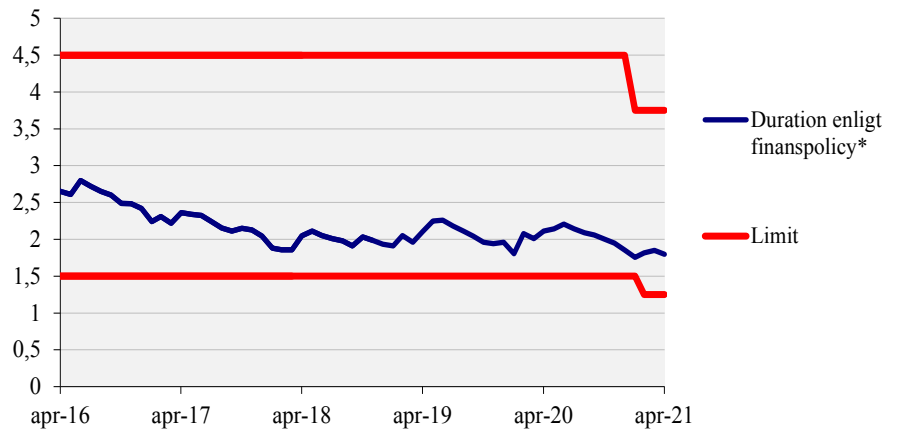
Det finansiella resultatet exklusive utdelning och indexuppräknings uppgick för kommunkoncernen i mars till ca – 50,3 mnkr. Prognosen för helåret 2021 visar på ett finansiellt resultat exklusive utdelning och indexuppräknings om -575,0 mnkr för kommunkoncernen.

Ränterisk

Ränterisken för kommunkoncernens externa skuldportfölj uttrycks enligt uppdaterad bilaga A som en genomsnittlig räntebindningstid, så kallad duration, och beräknas inklusive derivat. Duration är ett förfinat mått på genomsnittlig räntebindningstid som enligt bilaga A inte ska understiga 1,25 år och inte överstiga 3,75 år. Durationen uppgick till 1,80 år (efter beaktande av räntesäkringar) per rapportdatum.

Den externa totala skuldportföljen, inklusive placeringar, ska ha en ränteförfallstruktur där maximalt 75 procent får förfalla inom 1 år. Per rapportdatum förföll 51,0 procent av räntorna inom 1 år.

Diagram 2. Duration (år) för extern skuldportfölj



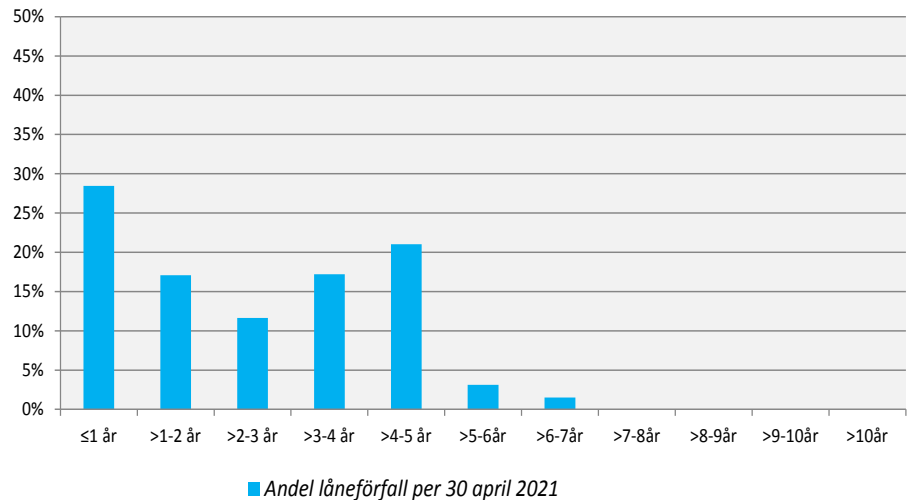
* Avseende durationsmått beräknas räntebindningstid för extern skuldportfölj i enlighet med Finanspolicy.

Finansieringsrisk

Kommunkoncernens externa skuldportfölj, ska i möjligaste mån utifrån marknadsförutsättningar vara strukturerad på ett sådant sätt att kapitalförfall sprids över tid. Utöver detta innebär finanspolicy med bilaga A att andelen kapitalförfall inom ett år ställs i relation till den totala skuldportföljen. Skuldportföljen ska ha en kapitalförfallstruktur där maximalt 45 procent får förfalla inom ett år. Per rapportdatum förföll 27,8 procent av kapitalet inom ett år.

Enligt bilaga A till Finanspolicy ska en löptid om maximalt 10 år gälla vid upplåning i den externa skuldportföljen. Förfalloprofil för extern skuldportfölj framgår i nedan diagram

Diagram 3. Extern upplåning förfalloprofil (år)



Likviditetsrisk

För att säkerställa upplåning, när annan finansiering inte är möjlig, ska kommunkoncernen alltid ha tillgång till en betalningsberedskap om minst 5 000 mnkr enligt bilaga A. Denna betalningsberedskap ska enligt finanspolicyn vara i form av tillgängliga likvida medel. Kommunkoncernen har en checkräkningskredit om 4 000 mnkr samt en tillgänglig kreditfacilitet om 5 000 mnkr. Staden har under den pågående pandemin ett fortsatt stabilt läge med god betalningsberedskap och likviditet. Tillgängliga likvida medel uppgår per rapportdatum till 9 639 mnkr.

Tabell 2. Betalningsberedskap (mnkr)

2021-04-30	Ram	Saldo	Tillgängligt	Limit
Syndikerat kreditlöfte *	5 000	0	5 000	
Checkräkningskredit	4 000	639	4 639	
Kontoplacering	-	0	0	
Totalt			9 639	5 000

* *Revolving Credit Agreement*

Valutarisk

Lån och placeringar ska enligt finanspolicyn valutasäkras till 100 procent. Samtliga lån och placeringar inom kommunkoncernen är valutasäkrade. Enligt finanspolicyn ska kontrakterade flöden i utländsk valuta för staden, Stockholms Stadshus AB samt för respektive dotterbolag och underkoncern inom kommunkoncernen som uppgår till ett större belopp än motsvarande 25 mnkr rapporteras till internbanken. Internbanken fattar beslut om

huruvida valutakurssäkring ska ske, vilket ska dokumenteras. Under månaden har inga osäkrade flöden över motsvarande 25 mnkr noterats.

Kreditrisk

Kreditrisken definieras som summan av exponeringar i placeringar och derivat. Exponeringen i placeringar definieras som placeringarnas nominella belopp inklusive upplupen ränta. Exponeringen i derivat definieras som derivatkontraktens sammanlagda marknadsvärde. Kreditrisken delas upp i två delar. Dels totalt för hela portföljen där den totala exponeringen anges som ett samlat kreditvärde och dels per motpart eller instrument, vilket anges i kronor.

I kreditvärdet tas hänsyn till motpartens eller instrumentets kreditvärdighet samt återstående löptid på kontraktet eller placeringen. Enligt bilaga A uppgår limiten för maximalt tillåtet kreditvärde till 2 000. De av kommunfullmäktige särskilt beslutade placeringar ingår inte i beräkningen av kreditvärdet.

Måttet på den totala kreditexponeringen kompletteras med en begränsning per motpart eller instrument för att diversifiera risken. Maximal kreditexponering per motpart eller instrument anges i kronor. Motparten eller instrumentet ska inneha en kreditbedömning, rating, av Standard & Poor's Global Ratings eller Moody's. Det lägre betyget ska väljas om de två ratinginstituten har olika betygsnivåer. Den lägsta tillåtna rating vid kreditexponering är BBB+.

Tabell 3. Kreditvärde per rapportdatum

Rating S&P /Moody's	Kreditvärde	Limit
AAA / Aaa	0	
AA+ / Aa1	0	
AA/ Aa2	0	
AA- / Aa3	0	
A+ / A1	11	
A / A2	0	
A- / A3	0	
BBB+ / Baa1	0	
Totalt kreditvärde	11	2000

Kreditexponeringen är fördelad på placeringar genomförda i enlighet med finanspolicyn samt därutöver genomförda efter särskilda beslut.

Tabell 4. Kreditexponering enligt finanspolicy per rapportdatum

Kreditexponering enligt finanspolicy :

Rating S&P / Moody's	Belopp (mkr)	Maxbelopp per motpart	Rating S&P / Moody's	Belopp (mkr)	Maxbelopp per motpart
<u>Placering längre än 6 mån</u>			<u>Placering kortare än 6 mån</u>		
Svenska staten	0	Obegränsat	Svenska staten	0	Obegränsat
AAA / Aaa	0	4 000	A-1 / P-1	639	4 000
AA- / Aa3	0	2 500	A-2 / P-2	0	2 500
A- / A3	28	2 000			
BBB+ / Baa1	0	1 000			
Totalt	28			639	
<hr/>					
Rating S&P / Moody's	Belopp (mkr)				
Svenska staten	0				
AAA / Aaa	0				
AA- / Aa3	0				
A- / A3	0				
BBB+ / Baa1	0				
Övriga	16				
Totalt	16				
<hr/>					
Total kreditexponering					683

Operativa risker

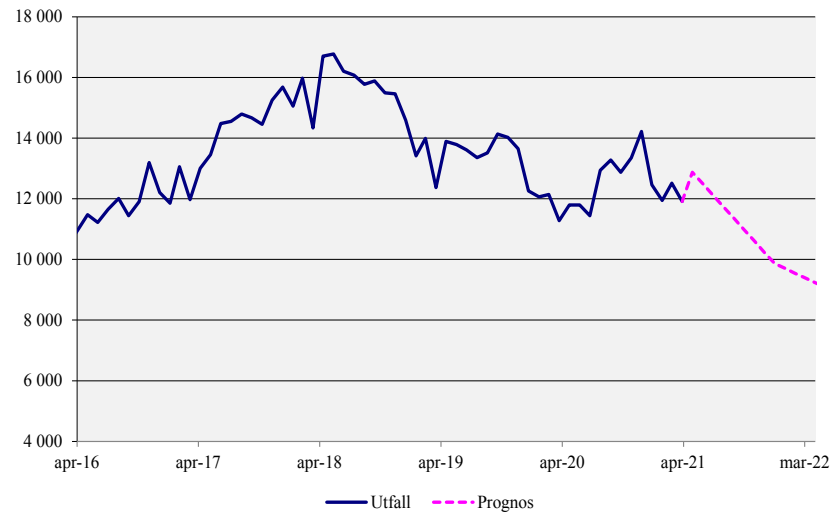
Enligt finanspolicy ska förluster överstigande 200 000 kronor rapporteras till kommunstyrelsen. För den aktuella rapportmånaden finns inga förluster att rapportera för finansverksamheten.

Stockholms stad

Finansiella nettotillgångar

Stockholms stads finansiella nettotillgångar uppgick till 12 875 mkr per den 30 april, vilket är en ökning med 961 mkr sedan föregående månad. Detta beror främst på inkomna försäljningsintäkter om ca 250 mkr hos exploateringskontoret och statsbidrag mm om ca 690 mkr.

Diagram 4. Finansiella nettotillgångar (mnkr)



Finansiellt resultat

Det finansiella resultatet exklusive utdelning och indexuppräknings uppgick för Stockholms stad till -4,8 mnkr under april. Det budgeterade finansiella resultatet exklusive utdelning och indexuppräknings för helåret 2021 är 58,8 mnkr. Prognosen för helåret 2021 visar på ett finansiellt resultat exklusive utdelning och indexuppräknings för Stockholms stad om -28,6 mnkr. Den prognosticerade nivån för år 2021 påverkas främst av antaganden om ökade kostnader för pensioner.

Ränterisk

Durationen på Stockholms stads totala externa skuldportfölj var per rapportdatum 1,80 år. Stadens ränterisk motsvarar risken i kommunkoncernens externa skuldportfölj.

Garantier och borgensförbindelser

Alla borgen och garantier, med undantag för pensionsutfästelser enligt bilaga A, som tecknas av staden ska beslutas av kommunfullmäktige. En årlig uppdatering av pensionsutfästelser, såsom nyintjäning, livslängdsantaganden, ränta, etc., får höja beloppet för stadens borgen. Ökade borgensåtaganden för pensionsutfästelser anmäls till kommunstyrelsens ekonomiutskott.

I tabellen nedan redovisas stadens samtliga befintliga tecknade åtaganden per rapportdatum som uppgår till oförändrat 738 mnkr. Utöver befintliga tecknade borgensåtaganden för Syvab om totalt 371 mnkr finns onyttjad limit för borgen om totalt 223 mnkr som tecknas etappvis.

Tabell 5. Garantier och borgen (mnkr)

Motpart	Åtagande 2021-04-30	Åtagande 2021-03-31	Onyttjad limit 2021-04-30
Koncernbolag			
Borgen för bolagens pensionsåtaganden	41	41	0
Summa borgen för koncernbolag	41	41	
Övriga privata och juridiska personer			
Stockholms Stadsmission	67	67	0
Stiftelsen Stockholms Studentbostäder	58	58	0
Syvab*	371	371	223
Kommuninvest i Sverige AB	125	125	0
Övriga	12	12	0
Summa borgen för lån	633	633	
Kommunalt förlustansvar	0	0	0
Pensionsutfästelser för stiftelser m.m.	64	64	0
Summa övriga privata och juridiska personer	697	697	
Summa garantier och borgen	738	738	223

* Onyttjad limit finns om 223 mnkr enligt KF beslut (dnr KS 2018/1777) utöver befintligt tecknat åtagande om 371 mnkr.

Stockholms stads bolag och motparter

Finansiella limiter för utlåning och borgensåtagande

Stockholms stad har enligt gällande finanspolicy rätt att lämna lån och teckna borgen för kommunkoncerninterna motparter intill ett belopp om totalt 115 000 mnkr. Varje enskild motparts ram fastställs i bilaga A till finanspolicy av kommunstyrelsens ekonomiutskott (KS EKU) utifrån respektive investeringsbudget och finansieringsplan. Borgensåtaganden ska enligt finanspolicy inte ingå i respektive bolags limit utan rapporteras separat. Summan av tillgängliga ramar för utlåning från Stockholms stad till enskilda motparter per rapportdatum uppgår till 99 810 mnkr, varav 86,0 procent är nyttjat. Se tabell 6 nedan.

Utlåning från Stockholms stad till kommunkoncerninterna motparter uppgår till netto 78 377 mnkr per rapportdatum, vilket är en minskning om 87 mnkr sedan föregående månad. Svenska Bostäder och Micasa Fastigheter har en skuldminskning om 478 mnkr resp 275 mnkr främst beroende på fastighetsförsäljningar under månaden. SISAB och Stockholm Vatten och Avfall har en skuldökning om 305 mnkr respektive 209 mnkr till följd av investeringar. Dessa består främst av pågående projekt avseende byggnationer av fler bostäder och skolor samt vatten- och trafikrelaterad infrastruktur.

Snitträntan för kommunkoncernens upplåning för april månad var 0,44 procent. Kreditmarginaler är anpassade till respektive motpart på löpande basis sedan den 1 juli 2020, då stadens modell för fastställande av marknadsmässig avgift och ränta ändrades. Inlåningsmarginal uppgår för månaden till -0,20 procent och utlåningsmarginal varierar oförändrat mellan 0,15 till 0,22 procent med en viktad medianmarginal på 0,21 procent.

Tabell 6. Utlåning och borgensåtagande för motparter inom kommunkoncernen (mnkr)

Kommunkoncerninterna motparter	Utlåning	Utlåning	Borgen	Limit *)	Nyttjat **)
	2021-04-30	2021-03-31	2021-04-30	2021-04-30	2021-04-30
AB Familjebostäder	7 475	7 436	2	8 800	84,9%
AB Stockholmshem	14 261	14 229	0	15 400	92,6%
AB Stokab	474	478	3	1 000	47,4%
AB Svenska Bostäder	14 094	14 571	0	16 600	84,9%
Micasa Fastigheter i Stockholm AB	4 338	4 613	4	5 600	77,5%
Mässfastigheter i Stockholm AB	488	480	0	600	81,4%
S:t Erik Livförsäkrings AB	0	0	2	0	
S:t Erik Markutveckling AB	2 396	2 388	0	3 600	66,6%
Skolfastigheter i Stockholm AB	17 512	17 206	4	19 000	92,2%
Stockholm Business Region AB	0	0	4	0	
Stockholm Globe Arena Fastigheter AB ***)	0	0	2	0	
Stockholm Vatten och Avfall AB	17 610	17 401	2	20 500	85,9%
Stockholms Hamn AB	5 868	5 814	10	7 000	83,8%
Stockholms Stads Bostadsförmedling AB	0	0	4	0	
Stockholms Stads Parkerings AB	1 322	1 313	3	1 700	77,8%
Kulturhuset Stadsteatern ***)	0	0	0	0	
Stockholms Stadshus AB	0	0	1	0	
Stiftelsen Hotellhem i Stockholm	0	0	0	10	0,0%
Totalt **)	85 837	85 929		99 810	86,0%
TOTALT	85 837	85 929	41	115 000	74,7%

Kommunkoncerninterna motparter	Inlåning	Inlåning
	2021-04-30	2021-03-31
Stockholms Stadshus AB	6 421	6 485
St Erik Försäkrings AB	364	350
St Erik Livförsäkring AB	410	351
Stiftelsen Hotellhem i Stockholm	16	26
Stockholms Business Region AB	139	146
Stockholms Stads Bostadsförmedling AB	109	107
Kaplansbacken AB	1	1
Svenska Teknologiföreningen	1	1
Totalt	7 460	7 466

*) Avser gällande ramar enligt Bilaga A till Finanspolicy för kommunkoncernen Stockholms stad

**) Borgensåtaganden ska enligt finanspolicy inte ingå i respektive motparts limit.

***) Direktutlåning sker via moderbolaget Stockholms Stadshus AB sedan den 1 januari 2016.

Susanne Tiderman
Ekonomidirektör

Sofie Nilvall
Finanschef

Bilagor

1. Marknadskommentarer per 2021-04-30

Attesterat av

Detta dokument har godkänts digitalt av följande personer:

Namn	Datum
Susanne Tiderman, Ekonomidirektör	2021-05-10
Sofie Nilvall, Finanschef	2021-05-10

Marknadskommentarer per 2021-04-30**Bilaga I****Sammanfattning**

Den globala återhämtningen fortsätter över hela världen med Kina och USA i spetsen, i takt med att vaccinationerna fortskrider och ekonomier kan öppnas upp. Stora finans- och penningpolitiska stimulanser kvarstår vilket ger en stark skjuts åt ekonomin som globalt förväntas växa med ca 5 procent i år.

Detaljhandelsförsäljningen i USA steg oväntat mycket med 9,8 procent i mars.

Coronakrisen är inte över och i Indien är det fortsatt en mycket tuff situation med rekordhöga tal som bekräftats smittade under månaden.

Europeiska centralbanken har meddelat att det är för tidigt att diskutera neddragningar på stimulanserna.

Europeiska unionen har presenterat ett uppdaterat förslag till EU-taxonomi som är ett gemensamt regelverk med syfte att fastställa graden av hållbarhet i investeringar och verksamheter.

Riksbanken gjorde inga förändringar i sin penningpolitik vid aprilmötet i enlighet med förväntningarna. Reporäntan väntas ligga kvar kring noll procent fram till 2024.

Region Stockholm har nu vaccinerat 24,9 procent av befolkningen över 18 år med en första dos mot covid-19.

Internationellt

Detaljhandelsförsäljningen i USA steg 9,8 procent i mars jämfört med föregående månad. Den kraftiga ökningen beror delvis på att USA har vaccinerat en stor del av sin befolkning samtidigt som en mycket expansiv finanspolitik bedrivits bl.a. genom utdelande av stimulanscheckar direkt till hushållen i flera omgångar.

Coronakrisen fortsätter att fördjupas i Indien och under april har det varit flera dagar i rad med rekordhöga tal som bekräftats smittade. Sjukhusen är fulla och det är brist på utrustning och syrgas. Flera länder har erbjudit stöd där bland annat Sverige har skickat 120 respiratorer. Folkhälsomyndigheten säger att de hittat några fall av den indiska mutationen även i Stockholm och att den kan vara mer smittsam med sämre känslighet för antikroppar men osäkerheten är stor. Att viruset nu sprider sig mycket i Indien kan även ha andra förklaringar som att den kommit in i trångbodda områden etc. Dödstaten per miljon invånare är dock fortfarande låga i Indien bl.a. beroende på den unga befolkningen jämfört med USA och Europa.

Europa

Europeiska centralbanken, ECB, som leds av Christine Lagarde upprepade i stora delar sitt budskap från tidigare att det är för tidigt att diskutera neddragningar på stimulanserna. Sedan marsmötet har nettoköpen i euro varit ca 20 mdr per vecka, vilket väntas fortsätta under kommande månader.

Under april har Europeiska unionen presenterat den första delen av unionens nya taxonomi som syftar till att underlätta för företag och investerare att fastställa om deras investeringar och verksamheter är hållbara. Taxonomin är avsedd som en gemensam klassificeringsmetod för hållbara investeringar och verksamheter. Hur kärnkraft och naturgas ska klassificeras i taxonomin har EU-kommissionen valt att behandla i ett senare skede på grund av oenigheter mellan medlemsländerna. När Europaparlamentet och ministerrådet behandlat förslagen kommer alla stora företag (500 anställda eller fler) och alla börsnoterade bolag, närmare 50 000 i EU, vara tvungna att lämna årliga enhetliga hållbarhetsrapporter som visar hur hållbar deras verksamhet är utifrån EU taxonomins klassificeringar.

Sverige

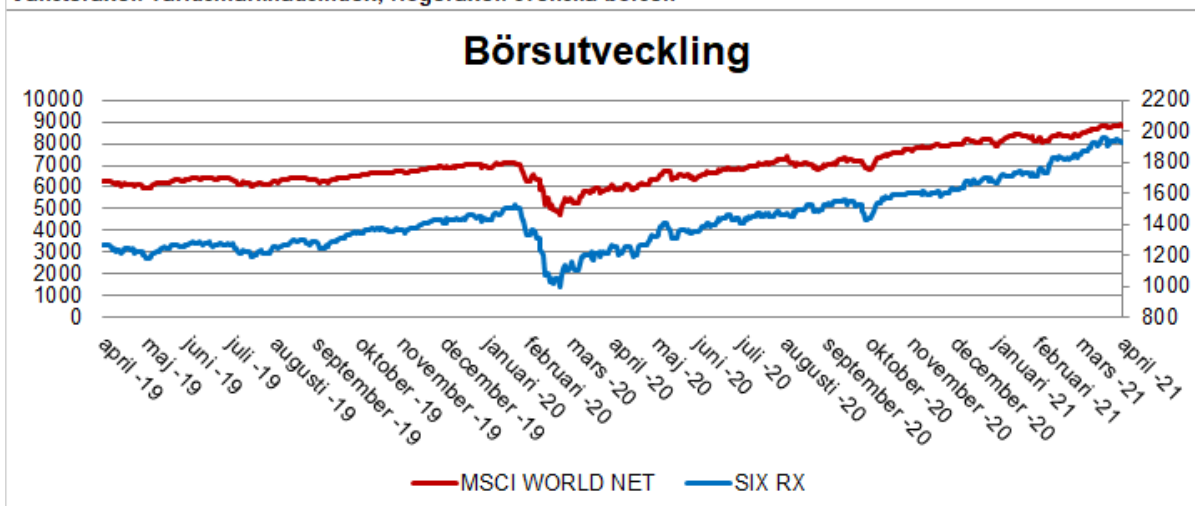
Riksbanken gjorde inga ändringar i sin penningpolitik vid aprilmötet i enlighet med förväntningarna. Direktionen konstaterar att de ekonomiska utsikterna har förbättrats men att pandemin inte är över och att inflationen fortfarande är låg. Reporäntan väntas ligga kvar kring noll procent under prognosperioden som sträcker sig till mitten av 2024. Riksbanken upprepar budskapet om att det är möjligt att sänka reporäntan särskilt om förtroendet för inflationsmålet skulle vara hotat. Obligationsköpen fortsätter enligt plan för totalt 700 mdr fram till slutet av 2021.

Region Stockholm har per sista april vaccinerat 24,9 procent av befolkningen över 18 år med en första dos respektive 7,0 procent som fått sin andra dos mot covid-19.

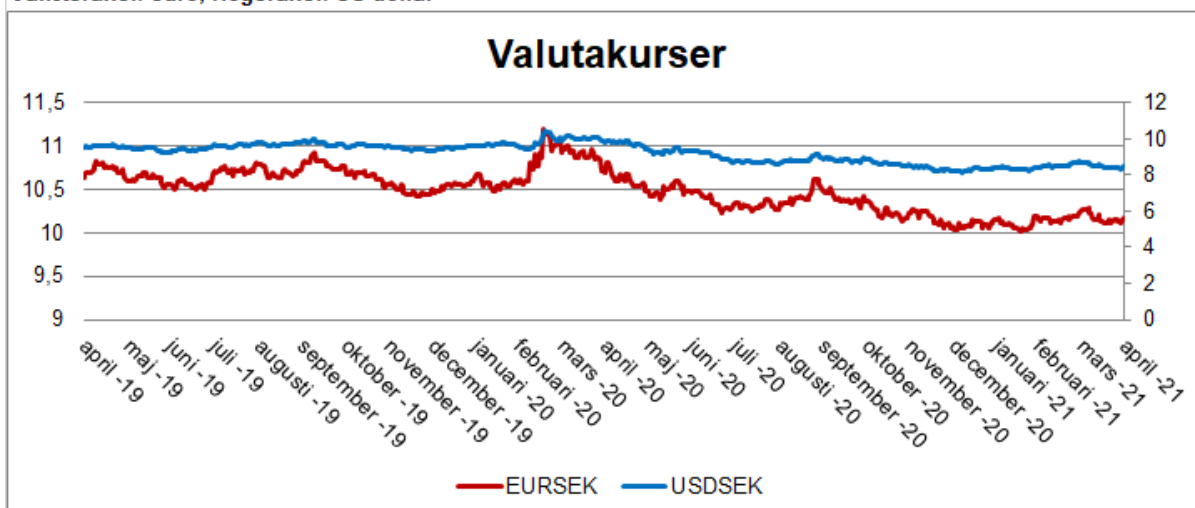
Arbetslösheten uppgick till 10,0 (9,7) procent i mars och inflationen mätt som KPIF uppgick till 1,9 (1,5) procent.

Den svenska börsen har ökat med 15,7 procent inklusive utdelningar sedan årsskiftet. I slutet av april kostade en euro 10,2 kr (10,2) och en US-dollar 8,5 kr (8,7).

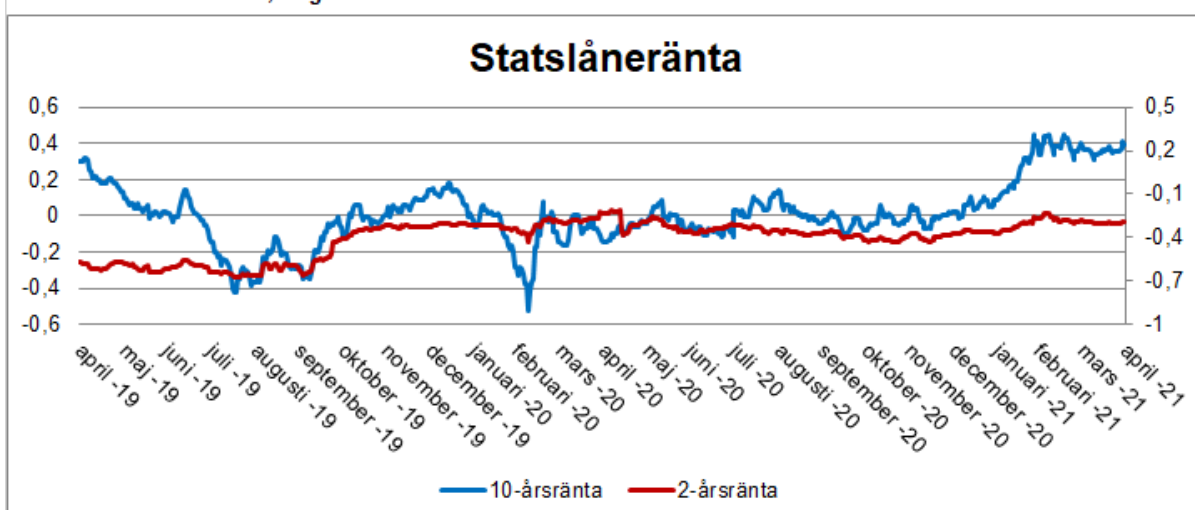
Vänsteraxel: världsmarknadsindex, Högeraxel: svenska börsen



Vänsteraxel: euro, Högeraxel: US-dollar



Vänsteraxel: 10-årsränta, Högeraxel: 2-årsränta



Finansiell månadsrapport

Stockholms Stadshus AB (moderbolag)

april 2021

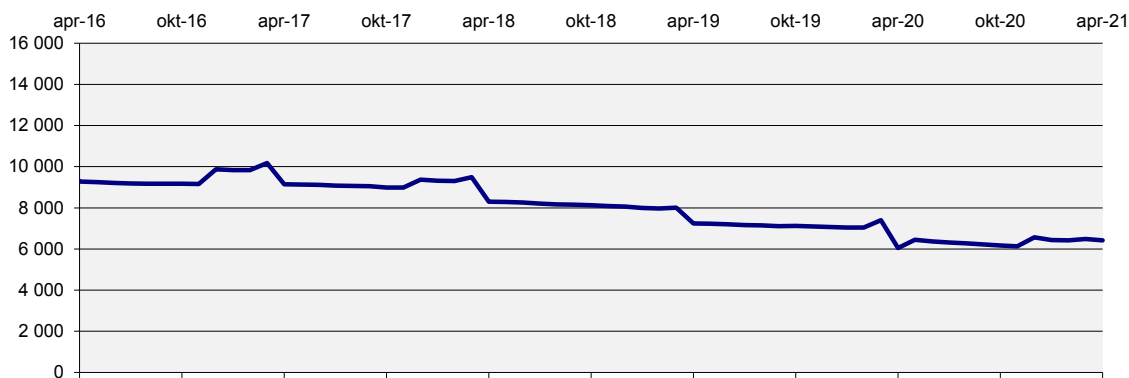
Bolagets tillgång

Tillgången uppgick vid slutet av månaden till 6 421 mnkr. Totalt är det en minskning med 64 mnkr sedan förra månaden. Räntan för månaden var 0,24%. Stadens borgensåtagande var 1 mnkr för bolaget.

Tabell 1: Bolagets tillgång

(mnkr)	2021-04-30	2021-03-31
Tillgång	6 421	6 485
Borgensåtagande	1	1
Totalt	6 420	6 484

Diagram 1: Utveckling 5-årsperiod för tillgången (mnkr)



Kommunkoncernens finansiella ställning

Räntan på kontot bestäms av snitträntan för kommunkoncernens externa skuld. Nedan ges en överblick av kommunkoncernens finansiella ställning samt ramar och limiter.

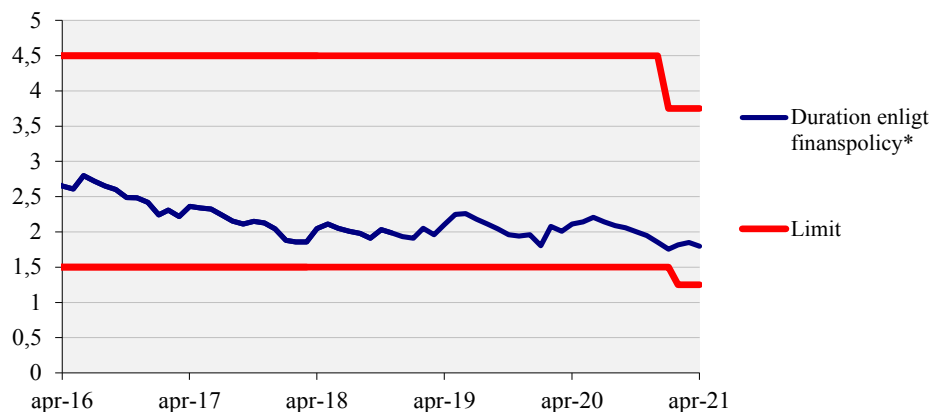
Finanspolicy för kommunkoncernen Stockholms stad fastställd den 30 november 2020 trädde i kraft den 1 december 2020. Bilaga A till Finanspolicy för kommunkoncernen fastställdes den 24 mars 2021 av kommunstyrelsens ekonomiutskott.

Tabell 2: Kommunkoncernens finansiella ställning*

	2021-04-30	2021-03-31	Limit
Extern upplåning totalt (mnkr)	66 157	66 565	max 75 000
Extern nettoupplåning (mnkr)	65 502	66 550	
Duration (år)	1,80	1,85	inom 1,25-3,75
Ränteförfall inom 1 år	51,0%	50,3%	max 75%
Kapitalförfall inom 1 år	27,8%	27,4%	max 45%
Betalningsberedskap (mnkr)	9 639	8 904	min 5 000

* Finansiell månadsrapport för april 2021 för kommunkoncernen Stockholms stad tas upp i kommunstyrelsens ekonomiutskott den 19 maj 2021. Extern skuldförvaltning hanteras i en skuldportfölj.

Diagram 2: Duration (år) för kommunkoncernens externa skuldportfölj

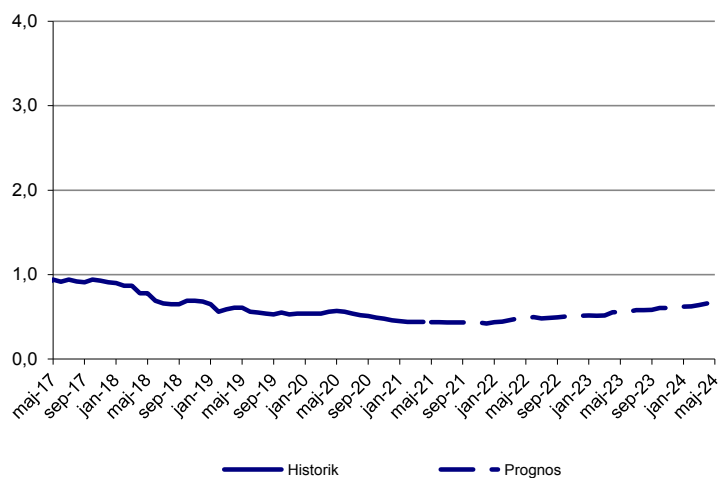


* Avseende durationsmått beräknas räntebindningstid för extern skuldportfölj i enlighet med Finanspolicy.

Prognos för kommunkoncernens snittränta

Diagrammet nedan visar en prognos för kommunkoncernens snittränta tre år framåt i tiden samt historik sedan 2016. Prognosen utgår från dagens skuld, nu kända flöden och den framtida ränteutveckling som är inprisad på marknaden (implicita terminräntor).

Diagram 3: Historik och prognos för kommunkoncernens snittränta (%) exklusive marginal och kostnadsersättning



Stadens modell för fastställande av marknadsmässig avgift och ränta ändrades den 1 juli 2020.

Marginaler för kommunkoncernens bolag anpassas därmed till respektive bolag på löpande basis.

Inlåningsmarginal uppgår för närvarande till -0,20 procent och utlåningsmarginal varierar mellan 0,15 till 0,22 procent med en viktad medianmarginal på 0,21 procent.

Risken vid annat ränteutfall

Om ränteprognosen inträffar kommer bolagets ränteintäkt med nuvarande tillgång att bli 15,5 mnkr, beräknat inkl marginal och kostnadsersättning, för den kommande 12-månadersperioden. En känslighetsanalys med en procentenhets räntenedgång ger motsvarande ränteintäkt om -48,7 mnkr. Räntekänsligheten är därmed -64,2 mnkr. Internbanken kommer dock inte att debitera bolaget negativ ränteintäkt.

Tabell 3: Ränteprognoz för bolagets månadsränta inklusive marginal och omkostnadsersättning

Månad	Inlåningsränta
maj-21	0,24
jun-21	0,24
jul-21	0,24
aug-21	0,24
sep-21	0,23
okt-21	0,23
nov-21	0,23
dec-21	0,22
jan-22	0,24
feb-22	0,24
mar-22	0,26
apr-22	0,28
maj-22	0,28
jun-22	0,30
jul-22	0,28
aug-22	0,29
sep-22	0,30
okt-22	0,30
nov-22	0,31
dec-22	0,31
jan-23	0,32
feb-23	0,31
mar-23	0,32
apr-23	0,35
maj-23	0,36
jun-23	0,36
jul-23	0,38
aug-23	0,38
sep-23	0,38
okt-23	0,40
nov-23	0,41
dec-23	0,41
jan-24	0,42
feb-24	0,42
mar-24	0,44
apr-24	0,46

Sammanfattning

Den globala återhämtningen fortsätter över hela världen med Kina och USA i spetsen, i takt med att vaccinationerna fortskrider och ekonomier kan öppnas upp. Stora finans- och penningpolitiska stimulanser kvarstår vilket ger en stark skjuts åt ekonomin som globalt förväntas växa med ca 5 procent i år.

Detaljhandelsförsäljningen i USA steg oväntat mycket med 9,8 procent i mars.

Coronakrisen är inte över och i Indien är det fortsatt en mycket tuff situation med rekordhöga tal som bekräftats smittade under månaden.

Europeiska centralbanken har meddelat att det är för tidigt att diskutera neddragningar på stimulanserna.

Europeiska unionen har presenterat ett uppdaterat förslag till EU-taxonomi som är ett gemensamt regelverk med syfte att fastställa graden av hållbarhet i investeringar och verksamheter.

Riksbanken gjorde inga förändringar i sin penningpolitik vid aprilmötet i enlighet med förväntningarna. Reporäntan väntas ligga kvar kring noll procent fram till 2024.

Region Stockholm har nu vaccinerat 24,9 procent av befolkningen över 18 år med en första dos mot covid-19.

Internationellt

Detaljhandelsförsäljningen i USA steg 9,8 procent i mars jämfört med föregående månad. Den kraftiga ökningen beror delvis på att USA har vaccinerat en stor del av sin befolkning samtidigt som en mycket expansiv finanspolitik bedrivits bl.a. genom utdelande av stimulanscheckar direkt till hushållen i flera omgångar.

Coronakrisen fortsätter att fördjupas i Indien och under april har det varit flera dagar i rad med rekordhöga tal som bekräftats smittade. Sjukhusen är fulla och det är brist på utrustning och syrgas. Flera länder har erbjudit stöd där bland annat Sverige har skickat 120 respiratorer. Folkhälsomyndigheten säger att de hittat några fall av den indiska mutationen även i Stockholm och att den kan vara mer smittsam med sämre känslighet för antikroppar men osäkerheten är stor. Att viruset nu sprider sig mycket i Indien kan även ha andra förklaringar som att den kommit in i trångbodda områden etc. Dödstaten per miljon invånare är dock fortfarande låga i Indien bl.a. beroende på den unga befolkningen jämfört med USA och Europa.

Europa

Europeiska centralbanken, ECB, som leds av Christine Lagarde upprepade i stora delar sitt budskap från tidigare att det är för tidigt att diskutera neddragningar på stimulanserna. Sedan marsmötet har nettoköpen i euro varit ca 20 mdr per vecka, vilket väntas fortsätta under kommande månader.

Under april har Europeiska unionen presenterat den första delen av unionens nya taxonomi som syftar till att underlätta för företag och investerare att fastställa om deras investeringar och verksamheter är hållbara. Taxonomin är avsedd som en gemensam klassificeringsmetod för hållbara investeringar och verksamheter. Hur kärnkraft och naturgas ska klassificeras i taxonomin har EU-kommissionen valt att behandla i ett senare skede på grund av oenigheter mellan medlemsländerna. När Europaparlamentet och ministerrådet behandlat förslagen kommer alla stora företag (500 anställda eller fler) och alla börsnoterade bolag, närmare 50 000 i EU, vara tvungna att lämna årliga enhetliga hållbarhetsrapporter som visar hur hållbar deras verksamhet är utifrån EU taxonomins klassificeringar.

Sverige

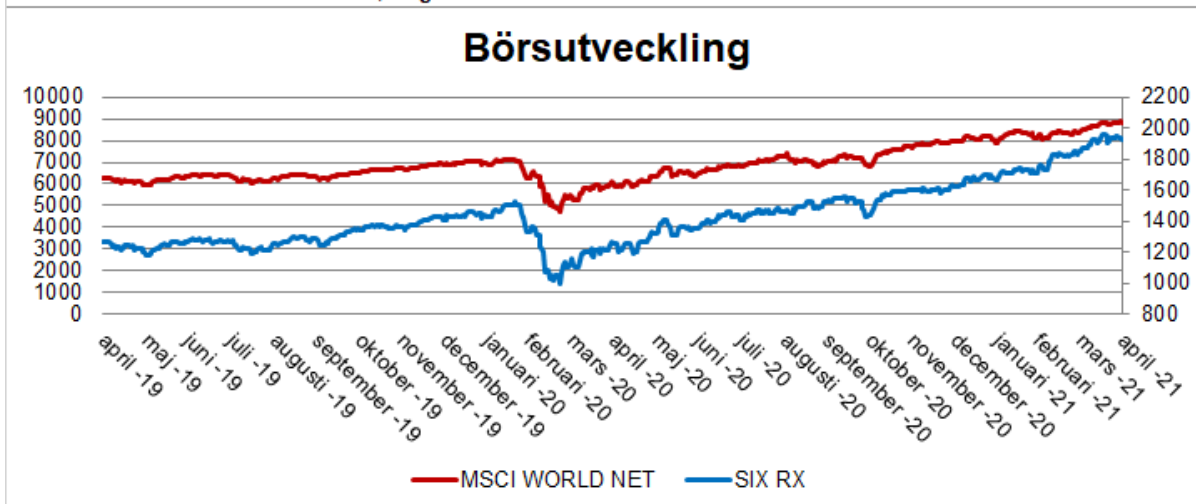
Riksbanken gjorde inga ändringar i sin penningpolitik vid aprilmötet i enlighet med förväntningarna. Direktionen konstaterar att de ekonomiska utsikterna har förbättrats men att pandemin inte är över och att inflationen fortfarande är låg. Reporäntan väntas ligga kvar kring noll procent under prognosperioden som sträcker sig till mitten av 2024. Riksbanken upprepar budskapet om att det är möjligt att sänka reporäntan särskilt om förtroendet för inflationsmålet skulle vara hotat. Obligationsköpen fortsätter enligt plan för totalt 700 mdr fram till slutet av 2021.

Region Stockholm har per sista april vaccinerat 24,9 procent av befolkningen över 18 år med en första dos respektive 7,0 procent som fått sin andra dos mot covid-19.

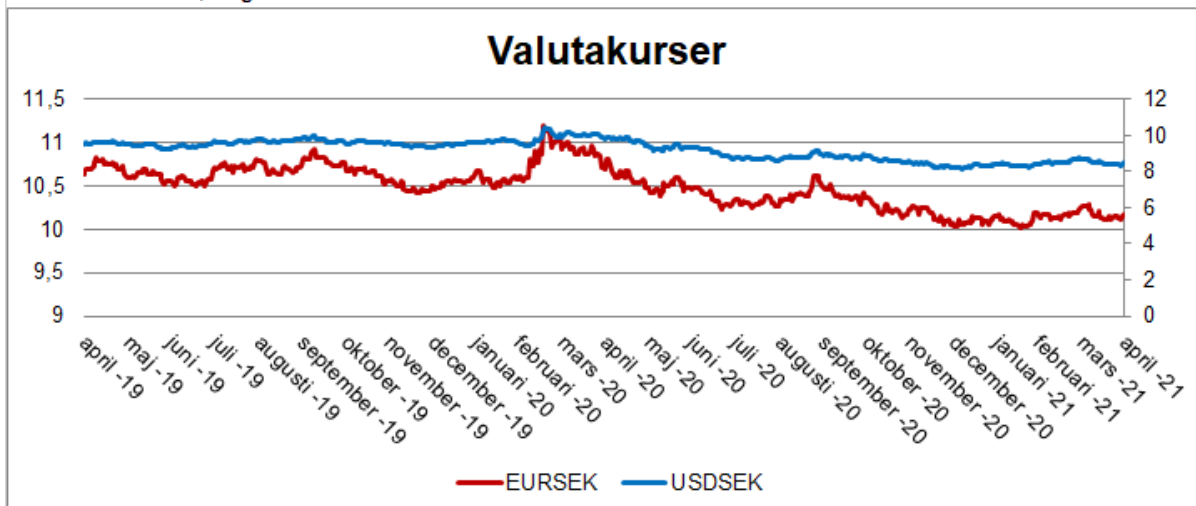
Arbetslösheten uppgick till 10,0 (9,7) procent i mars och inflationen mätt som KPIF uppgick till 1,9 (1,5) procent.

Den svenska börsen har ökat med 15,7 procent inklusive utdelningar sedan årsskiftet. I slutet av april kostade en euro 10,2 kr (10,2) och en US-dollar 8,5 kr (8,7).

Vänsteraxel: världsmarknadsindex, Högeraxel: svenska börsen



Vänsteraxel: euro, Högeraxel: US-dollar



Vänsteraxel: 10-årsränta, Högeraxel: 2-årsränta

